**REPUBLIKA HRVATSKA**
Ministarstvo zaštite okoliša
i zelene tranzicije

Zavod za zaštitu okoliša i prirode



# Izvješće o komunalnom otpadu za 2025. godinu

KLASA: 351-02/26-56/15
URBROJ: 517-08-1-3-1-26-2

Izvješće o komunalnom otpadu za 2025. godinu

Izradili:
Bulat Vibor
Gumhalter Malić Laila
Kufrin Jasna
Kušević-Vukšić Marcela
Marić Tibor
Požgaj Đurđica
dr. sc. Puntarić Eda
Šemanjski Antonija
Unger Sara
Vešligaj Gordana
dr. sc. Zanoški Hren Marijana

Autor fotografije na naslovnici:
Marcela Kušević-Vukšić

Zagreb, studeni 2026.
(Rev 1. - 25. studeni, 2026.)

Ministarstvo zaštite okoliša i zelene tranzicije, Radnička cesta 80, 10000 Zagreb, Hrvatska

# Sadržaj

Sažetak ..... 6
1. Uvod ..... 10
2. Pregled stanja od 1995. do 2025. godine ..... 12
2.1 Obuhvat stanovništva organiziranim sakupljanjem komunalnog otpada u RH od 1995. do 2025. godine ..... 12
2.2 Količine nastalog komunalnog otpada u RH od 1995. do 2025. godine ..... 13
2.3 Komunalni otpad iz turizma u RH od 2015. do 2025. godine ..... 15
2.4 Odvojeno sakupljeni komunalni otpad u RH od 2010. do 2025. godine ..... 17
2.5 Gospodarenje komunalnim otpadom u RH od 2010. do 2025. godine ..... 20
2.6 Odlaganje komunalnog otpada u RH od 2010. do 2025. godine ..... 23
2.7 Biorazgradivi komunalni otpad u RH od 1997. do 2025. godine ..... 25
2.8 Komunalni biootpad u RH od 2012. do 2025. godine ..... 27
3. Nastanak i odvojeno sakupljanje komunalnog otpada u 2025. godini ..... 30
3.1 Davatelji javne usluge u 2025. godini ..... 30
3.2 Količine nastalog komunalnog otpada u 2025. godini ..... 31
3.3 Otpad iz turizma u 2025. godini ..... 35
3.4 Odvojeno sakupljanje komunalnog otpada u okviru javne usluge u 2025. godini ..... 36
3.4.1 Sakupljanje komunalnog otpada u reciklažnim dvorištima ..... 40
3.5 Odvojeno sakupljanje komunalnog otpada na nacionalnoj razini u 2025. godini ..... 42
4. Gospodarenje komunalnim otpadom u 2025. godini ..... 43
4.1 Gospodarenje komunalnim otpadom u 2025. godini po županijama ..... 44
4.1.1 Gospodarenje komunalnim otpadom sakupljenim u okviru javne usluge u 2025. godini po županijama ..... 44
4.1.2. Okvirne stope recikliranja/oporabe komunalnog otpada u 2024. godini po županijama - procjene ..... 45
5. Međužupanijski prijevoz miješanog komunalnog otpada u 2025. godini ..... 51
6. Biorazgradivi komunalni otpad u 2025. godini ..... 52
6.1 Biootpad, kompostane i bioplinska postrojenja u 2025. godini ..... 53
7. Status Republike Hrvatske u postizanju nacionalnih i EU ciljeva vezanih uz komunalni otpad u 2025. godini ..... 57
8. Zaključak ..... 58
9. Preporuke ..... 59
10. Pregled podataka o sakupljenom komunalnom otpadu u okviru javne usluge u 2025. godini po županijama ..... 61
10.1 Zagrebačka županija ..... 62
10.2 Krapinsko-zagorska županija ..... 63
10.3 Sisačko – moslavačka ..... 64

10.4 Karlovačka županija ..... 65
10.5 Varaždinska županija ..... 66
10.6 Koprivničko-križevačka županija ..... 67
10.7 Bjelovarsko-bilogorska županija ..... 68
10.8 Primorsko-goranska županija ..... 69
10.9 Ličko-senjska županija ..... 70
10.10 Virovitičko-podravska županija ..... 71
10.11 Požeško-slavonska županija ..... 72
10.12 Brodsko-posavska županija ..... 73
10.13 Zadarska županija ..... 74
10.14 Osječko-baranjska županija ..... 75
10.15 Šibensko-kninska županija ..... 76
10.16 Vukovarsko-srijemska županija ..... 77
10.17 Splitsko-dalmatinska županija ..... 78
9.18 Istarska županija ..... 79
10.19 Dubrovačko-neretvanska županija ..... 81
10.20 Međimurska županija ..... 82
10.21 Grad Zagreb ..... 83
11. Prilozi ..... 84
Prilog 1. Pregled ukupnih količina sakupljenog komunalnog otpada u okviru javne usluge, količina miješanog komunalnog otpada, broja stanovnika obuhvaćenih organiziranim sakupljanjem, količina komunalnog otpada po stanovniku i stope odvojenog sakupljanja, po JLS za 2025. godinu ..... 85
Prilog 2. Količine odvojeno sakupljenih frakcija komunalnog otpada sakupljenih u okviru javne usluge za 2025. godinu ..... 105
Prilog 3. Podaci o tijeku miješanog komunalnog otpada prema porijeklu otpada (JLS), za 2025. godinu ..... 120
Prilog 4. Popis službenih odlagališta otpada na koja se odlagao komunalni otpad tijekom 2025. godine ..... 149
12. Popis slika ..... 160
13. Popis tablica ..... 162

# Popis kratica

CGO – centar za gospodarenje otpadom
DZS – Državni zavod za statistiku
EE otpad - električni i elektronički otpad
FZOEU – Fond za zaštitu okoliša i energetsku učinkovitost
JLS – Jedinice lokalne samouprave
JU – javna usluga
KBO – ključni broj otpada
KO – komunalni otpad
MBO – mehaničko-biološka obrada otpada
MKO – miješani komunalni otpad (ključni broj 20 03 01)
MZOZT - Ministarstvo zaštite okoliša i zelene tranzicije
OOO – Obrazac o odlagalištima i odlaganju otpada
OZO – Obrazac „oporaba/zbrinjavanje otpada“ za obrađivače otpada, Registar onečišćavanja okoliša
ROO – baza Registar onečišćavanja okoliša
SO-1 – Obrazac „Javna usluga na obračunskom mjestu i spremnici na javnim površinama“, Registar onečišćavanja okoliša
SO-2 – Obrazac „Sakupljanje otpada“, Registar onečišćavanja okoliša
SO-3 – Set obrazaca za mobilna reciklažna dvorišta (SO3-1), reciklažna dvorišta (SO3-2) i trgovce otpada na malo (SO3-3), Registar onečišćavanja okoliša
ZGO – Zakon o gospodarenju otpadom („Narodne novine“, broj 84/21, 142/23)

# Sažetak

Nacionalno izvješće o komunalnom otpadu za 2025. godinu (u daljnjem tekstu: Izvješće) najvećim dijelom se temelji na podacima koje su u bazu Registar onečišćavanja okoliša (u daljnjem tekstu: baza ROO) prijavili:

- davatelji javne usluge putem obrasca SO-1,
- reciklažna dvorišta i trgovci otpadom na malo putem obrazaca SO-3 i
- obrađivači otpada putem obrasca OZO.

„Izvoz“ podataka iz baze ROO za potrebe izrade izračuna na nacionalnoj razini, uključujući i Prilog 4., napravljen je 12. svibnja 2026. godine. Ostali Prilozi temelje se na podacima koji su „izvezeni“ iz baze ROO na dan 15. lipnja 2026. Dodatno su se po uočenim neispravnostima u podacima kontaktirali pojedini obveznici radi naknadnog ispravka.

Uz prijavljene podatke u bazu ROO, korišteni su i podaci izvoznika otpada te je izrađena procjena količina za dio stanovništva koji nije obuhvaćen organiziranim sakupljanjem komunalnog otpada.

U tablicama u nastavku daje se sažeti pregled o nastalom komunalnom otpadu i gospodarenju komunalnim otpadom u 2025. godini te status ostvarenja propisanih ciljeva.

Tablica 1. Nastali komunalni otpad i gospodarenje komunalnim otpadom u 2025. godini

| | **Ukupno RH** | **Ukupno RH (%):** |
|---|---|---|
| **Nastalo:** | 1.854.957 t<br>(479 kg/stanovnik) | |
| **Obuhvat stanovništva organiziranim sakupljanjem komunalnog otpada** | | 99,9 % |
| **Odvojeno sakupljeno:** | 899.575 t<br><br>(javna usluga - 462.192 t) | 49,0 %<br><br>(javna usluga - 33,3 %) |
| **Recikliranje:** | 648.872 t | 35,0 % |
| **Energetska oporaba R1:** | 26.671 t | 1,4 % |
| **Nasipavanje R5[1]:** | 6.680 t | 0,4 % |
| **Odlaganje:** | 972.210 t | 52,4 % |
| **Ostali postupci[2]:** | 200.524 t | 10,8 % |

[1] Zemlja i kamenje izdvojeni nakon sortiranja otpada, i to uglavnom glomaznog otpada i biorazgradivog otpada iz vrtova i parkova

[2] Privremeno uskladištene količine i procijenjene količine za neobuhvaćeni dio stanovništva, količine spaljene bez energetske oporabe, gubici mase otpada kod postupaka obrade otpada, količine upućene na predobradu na bioreaktorske plohe, i dr.

Tablica 2. Status realizacije propisanih ciljeva vezanih uz komunalni otpad u 2025. godini

| Cilj | Vrijednost za 2025. godinu | Status ostvarenja cilja |
|---|---|---|
| **Cilj za 2025. ZGO (članak 54.):**<br><br>Najmanje 55% mase komunalnog otpada mora se oporabiti recikliranjem i pripremom za ponovnu uporabu do 2025. godine | Stopa recikliranja komunalnog otpada: 35,0 % | Smanjenje za 1,7 postotnih bodova u odnosu na prethodnu godinu.<br><br>Cilj nije dostignut. |
| **Cilj ZGO (članak 55.):**<br><br>Najveća dopuštena masa biorazgradivog komunalnog otpada čije odlaganje u kalendarskoj godini se može dopustiti svim dozvolama za gospodarenje otpadom u RH je 264.661 t, odnosno 35 % mase biorazgradivog komunalnog otpada proizvedenog u 1997. godini. | Količina odloženog biorazgradivog komunalnog otpada na odlagališta u RH: 509.649 t | Porast odloženih količina biorazgradivog komunalnog otpada za 1,4 % u odnosu na prethodnu godinu.<br><br>Cilj nije dostignut. |

Podaci o komunalnom otpadu za 2025. godinu prijavljeni su za svih 556 jedinica lokalne samouprave (u daljnjem tekstu: JLS), a sukladno prijavljenim podacima javnu uslugu prikupljanja miješanog komunalnog otpada (u daljnjem tekstu: MKO) obavljalo je 195 tvrtki.
Od 2016. godine u svim općinama i gradovima provodi se organizirano sakupljanje i odvoz komunalnog otpada. Obuhvat stanovništva organiziranim sakupljanjem komunalnog otpada u 2025. godini iznosio je 99,9 %.
**U 2025. godini nastalo je 1.854.957 t komunalnog otpada**, što je u odnosu na prethodnu godinu neznatno smanjenje od 1,3 %. Ako se promatra godišnja količina komunalnog otpada po stanovniku, ista je iznosila 479 kg.
U 2025. godini nastavlja se kontinuirano provođenje izobrazno - informativnih aktivnosti usmjerenih na podizanje svijesti građana o njihovoj ulozi u stvaranju i sprječavanju nastanka otpada te izdvajanju otpada na mjestu nastanka. Navedeno se očituje i kroz stagnaciju nastalih količina posljednjih nekoliko godina. I dalje se ulaže u infrastrukturu za odvojeno prikupljanje komunalnog otpada poput spremnika za odvojeno prikupljanje, izgradnju reciklažnih dvorišta, nabavu vozila, izgradnju sortirnica i dr.

U 535 JLS (96 % JLS) se provodilo odvojeno sakupljanje komunalnog otpada, a **stopa odvojenog sakupljanja** je bez promjene u odnosu na prethodnu godinu, te iznosi **49 %** (odvojeno je sakupljeno 899.575 t komunalnog otpada) što je jednako vrijednosti iz 2024. godine. Udio miješanog komunalnog otpada (ključni broj 20 03 01) u nastalom otpadu činio je 51 % odnosno 955.382 t.
Uz blagi porast količina MKO, evidentira se smanjenje ključnih tokova otpada poput glomaznog otpada te električnog i elektroničkog otpada (u daljnjem tekstu: EE otpad). Budući da se sakupljanje glomaznog otpada provodi periodično, a ne kontinuirano tijekom cijele godine, količine prikupljenog otpada pokazuju znatne godišnje oscilacije. Vezano za EE otpad, u 2025. godini došlo je do zastoja u sustavu obrade EE otpada, uslijed čega građani nisu mogli predavati EE otpad na daljnje postupanje.
Osim kod EE otpada, posljednjih nekoliko godina primjećuje se stagnacija u sustavu proširene odgovornosti proizvođača i kod ambalažnog otpada, posebno ambalažnog otpada

od papira i kartona te ambalažnog otpada od plastike, koji zbog značajne zastupljenosti u ukupnoj količini komunalnog otpada, u velikom dijelu utječu na nedovoljni napredak u odvojenom sakupljanju i recikliranju komunalnog otpada.
Stagnacija se zamjećuje i kod sustava gospodarenja biootpadom, koji količinski sudjeluje sa značajnim udjelom u ukupnim količinama otpada.
Nadalje, u posljednjih nekoliko godina značajniji rast odvojenog sakupljanja i recikliranja usporavaju nečistoće prisutne u odvojeno sakupljenom otpadu, koji se u slučaju većeg udjela nečistoća kategorizira kao MKO.

Županije s najvećom stopom odvojenog sakupljanja u okviru javne usluge u 2025. godini su jednake onima iz prethodne godine: Međimurska županija (55,2 %), Koprivničko – križevačka županija (51,9 %), Grad Zagreb (44,3 %), Varaždinska županija (43,7 %) i Osječko – baranjska županija (42,9 %).
Županije s najmanjom stopom odvojenog sakupljanja u okviru javne usluge u 2025. godini su: Dubrovačko – neretvanska županija (11,6 %), Ličko – senjska županija (18,3 %) i Šibensko – kninska županija (19,9 %). Usporedba stopa odvojenog sakupljanja u okviru javne usluge na županijskoj razini između 2024. i 2025. godine pokazala je stagnaciju.
Ukupno je u 2025. godini nastalo 532.821 t biootpada iz komunalnog otpada (kao dio MKO i odvojeno sakupljeno). Odvojeno sakupljanje biootpada provodilo se u svim županijama, ali na području 273 JLS odnosno 49 % svih JLS. Količina odvojeno prikupljenog biootpada je porasla za 4 % i iznosila je 178.756 t. Time stopa odvojenog sakupljanja biootpada iznosi 34 % što je porast za 1 postotni bod (6.949 t) u odnosu na 2024. godinu. Ako se promatraju količine prikupljene u okviru javne usluge, najveći doprinos povećanju odvojenog sakupljanja biootpada u 2025. godini u odnosu na prethodnu godinu zabilježen je u Splitsko-dalmatinskoj županiji (povećanje od 2.489 t), zatim slijede Koprivničko-križevačka županija (povećanje od 1.337 t), Vukovarsko-srijemska županija (povećanje od 1.056 t) te Istarska županija (povećanje od 1.019 t).
Rezultat daljnjeg ulaganja u otvaranja i opremanja novih reciklažnih dvorišta vidljiv je u porastu količina prikupljenog otpada putem reciklažnih dvorišta u 2025. godini za 19 % u odnosu na prethodnu godinu. Reciklažna dvorišta kojih je bilo u 2025. godini aktivno 293 s područja 397 JLS, preuzela su ukupno 107.172 t komunalnog otpada. Kao i prethodne godine, najviše je sakupljeno glomaznog otpada (48 %) i drva (18 %).
U 2025. godini oporabljeno je 682.223 t komunalnog otpada, dok je količina recikliranog otpada iznosila 648.872 t (uključuje i kompostiranje i anaerobnu digestiju). Time je stopa oporabe[3] komunalnog otpada iznosila 36,8 %, a stopa recikliranja 35,0 %. **U odnosu na prethodnu godinu stopa oporabe je u padu za 1 postotni boda, dok se stopa recikliranja smanjila za 2 postotna boda.** Time još uvijek nije dostignut cilj koji sukladno čl. 54. ZGO i

[3] *Oporaba* otpada je svaki postupak čiji je glavni rezultat uporaba otpada u korisne svrhe kada otpad zamjenjuje druge materijale koje bi inače trebalo uporabiti za tu svrhu ili otpad koji se priprema kako bi ispunio tu svrhu, u postrojenju ili u širem gospodarskom smislu.

Okvirnoj direktivi o otpadu[4] iznosi 50 % u 2020. godini odnosno 55 % u 2025. godini. Razlozi spomenutog pada su navedeni gore u tekstu koji se odnosi na odvojeno sakupljanje komunalnog otpada.

Ukupno je biološkom obradom (kompostiranje i anaerobna digestija) obrađeno 138.817 t, što je gotovo jednako količini iz prethodne godine. Komunalni otpad se kompostirao na lokaciji 21 kompostane, a kompostirano je ukupno 83.585 t. U 2025. godini od 23 bioplinska postrojenja koja su preuzimala otpad na obradu, njih 14 je preuzimalo na obradu i komunalni otpad. Ukupno je obrađeno u bioplinskim postrojenjima 55.232 t komunalnog otpada.

Od 2005. do 2025. godine ukupno je evidentirano i prati se 318 lokacija službenih odlagališta, od čega je na 307 lokacija u navedenom razdoblju postojala mogućnost odlaganja komunalnog otpada. Tijekom 2025. godine na 75 odlagališta se odlagao komunalni otpad.

Količina odloženog biorazgradivog komunalnog otpada na odlagališta u RH iznosila je 509.649 t. Time cilj iz članka 55. ZGO vezano za smanjenje odlaganja biorazgradivog komunalnog otpada nije dostignut.[5]

Tijekom 2025. godine odložena količina komunalnog otpada iznosila je 972.210 t. Time je stopa odloženog komunalnog otpada u 2025. godini iznosila 52 %, što je za 1 postotni bod više u odnosu na 2024. godinu.

Pored 52 % odloženog i 37 % oporabljenog komunalnog otpada, oko 7 % komunalnog otpada obuhvaća količine upućene na daljnju obradu na bioreaktorske plohe u sklopu centara za gospodarenje otpadom, količine spaljene bez energetske oporabe, privremeno uskladištene količine i procijenjene količine za neobuhvaćeni dio stanovništva kojima se nije moglo utvrditi postupanje. Preostala količina od 4 %, odnosi se na gubitke mase otpada kod postupaka obrade (prašina, vlaga i dr.).

[4] Direktiva 2008/98/EZ Europskog parlamenta i Vijeća od 19. studenoga 2008. o otpadu i stavljanju izvan snage određenih direktiva

[5] Najveća dopuštena masa biorazgradivog komunalnog otpada čije odlaganje u kalendarskoj godini se može dopustiti sukladno svim dozvolama za gospodarenje otpadom u Republici Hrvatskoj iznosi 264.661 tona, što je 35 % mase biorazgradivog komunalnog otpada proizvedenog u 1997. godini.

# 1. Uvod

Komunalni otpad je miješani komunalni otpad i odvojeno sakupljeni otpad iz kućanstava, uključujući papir i karton, staklo, metal, plastiku, biootpad, drvo, tekstil, ambalažu, otpadnu električnu i elektroničku opremu, otpadne baterije i akumulatore te glomazni otpad, uključujući madrace i namještaj te MKO i odvojeno sakupljeni otpad iz drugih izvora, ako je taj otpad sličan po prirodi i sastavu otpadu iz kućanstva. Komunalni otpad ne uključuje otpad iz proizvodnje, poljoprivrede, šumarstva, ribarstva i akvakulture, septičkih jama i kanalizacije i uređaja za obradu otpadnih voda, uključujući kanalizacijski mulj, otpadna vozila i građevni otpad, pri čemu se ovom definicijom ne dovodi u pitanje raspodjela odgovornosti za gospodarenje otpadom između javnih i privatnih subjekata. Obuhvaća otpad koji odgovara vrstama otpada iz podgrupe 15 01 (ambalaža, uključujući odvojeno sakupljenu ambalažu iz komunalnog otpada) i grupe 20 (otpad iz kućanstava i slični otpad iz obrta, industrije i ustanova, uključujući odvojeno sakupljene sastojke) Kataloga otpada uz iznimku sljedećih vrsta otpada: 20 02 02 (zemlja i kamenje), 20 03 04 (muljevi iz septičkih jama) i 20 03 06 (otpad nastao čišćenjem kanalizacije). Otpad iz ostalih grupa Kataloga otpada se ne smatra komunalnim otpadom, osim u slučajevima kada se komunalnom otpadu nakon postupaka obrade dodijeli ključni broj iz grupe 19 Kataloga otpada.

U svrhu ispravnog i dosljednog korištenja ključnih brojeva iz Kataloga otpada na mrežnim stranicama Ministarstva zaštite okoliša i zelene tranzicije (u daljnjem tekstu: MZOZT) uspostavljena je aplikacija pod nazivom „Aplikacija KB* - odredi ključni broj otpada“ (dostupna na poveznici: http://roo.azo.hr/katOtpada/) u sklopu koje se daju savjeti za postupak kategorizacije otpada (https://isgo-portal.haop.hr/hr/o-kategorizaciji).

Obveza vođenja podataka o komunalnom otpadu za 2025. godinu bila je propisana ZGO-om. Pravilnikom o gospodarenju otpadom („Narodne novine“, broj 106/2022, 138/2024, 108/2025) i Pravilnikom o registru onečišćavanja okoliša („Narodne novine“, broj 3/22) (u daljnjem tekstu Pravilnik ROO) propisuju se obveze vezane uz načine i rokove za evidenciju i prijavu podataka o komunalnom otpadu u Informacijski sustav zaštite okoliša i prirode kojeg uspostavlja i vodi MZOZT. Pravilnikom ROO definirani su obveznici dostave podataka, rokovi dostave podataka, količinski pragovi za prijavu podataka za proizvođače otpada, sadržaj obrazaca za prijavu podataka i dr. Davatelji javne usluge podatke o sakupljenim količinama komunalnog otpada unose u obrazac SO-1 i to isključivo za vrste otpada iz grupe 20 i podgrupe 15 01 Kataloga otpada prikupljene u okviru javne usluge sakupljanja komunalnog otpada. Reciklažna dvorišta i trgovci otpadom na malo podatke o preuzetim količinama otpada unose u obrasce SO-3.

Podatke o količinama komunalnog otpada koje nisu sakupljene u okviru javne usluge sakupljači unose u obrazac SO-2. Podaci o oporabljenim/zbrinutim količinama komunalnog otpada unose se u obrazac OZO. Za potrebe prijave podataka, obveznici na temelju ishođenog korisničkog računa koriste aplikaciju ROO dostupnu na mrežnim stranicama MZOZT. Upravni odjeli za zaštitu okoliša u županijama i Gradu Zagrebu obvezni osigurati provjeru potpunosti, dosljednosti i vjerodostojnosti podataka odnosno osigurati kontrolu kvalitete dostavljenih podatka. Uz Upravne odjele dodatnu kontrolu kvalitete podataka provodi i MZOZT. Na temelju

verificiranih podataka MZOZT izrađuje godišnja izvješća o otpadu te ih objavljuje na svojim mrežnim stranicama.

# 2. Pregled stanja od 1995. do 2025. godine

## 2.1 Obuhvat stanovništva organiziranim sakupljanjem komunalnog otpada u RH od 1995. do 2025. godine

Od 2016. godine sve općine i gradovi u RH obuhvaćeni su organiziranim sakupljanjem komunalnog otpada.

U razdoblju od 2014. do 2020. godine obuhvat stanovništva organiziranim sakupljanjem komunalnog otpada stagnira te isti iznosi oko 99 %. U 2021. godine evidentira se porast, te isti prelazi vrijednost od 99 %. Prisutne manje varijacije u vrijednostima za razdoblje 2021.-2023. su rezultat korištenja različitih rezultata popisa stanovnika iz 2021. godine[6] od strane obveznika kod prijave podataka. Od 2024. godine nadalje obveznicima je omogućeno kod prijave podataka o obuhvatu stanovnika korištenje službenih podataka Državnog zavoda za statistiku (daljnjem tekstu: DZS) o procjeni stanovništva na dan 31. prosinca prethodne godine. Prema prijavljenim podacima, obuhvat stanovništva je i u 2024. i u 2025. godini iznosio 99,9 % (Slika 1).

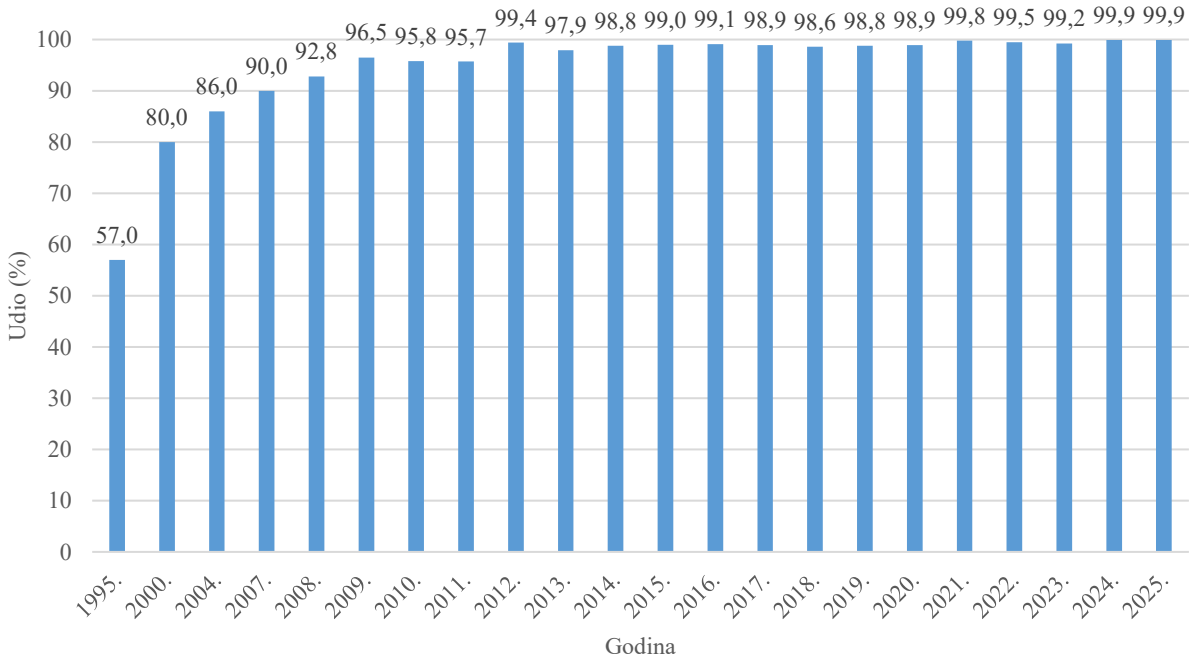


Slika 1. Obuhvat stanovništva organiziranim sakupljanjem komunalnog otpada u RH u razdoblju od 1995. do 2025. godine

[6] Prvi rezultati popisa; Konačni rezultati popisa

## 2.2 Količine nastalog komunalnog otpada u RH od 1995. do 2025. godine

Podaci o nastalom komunalnom otpadu u RH do 2005. godine u najvećoj mjeri temeljili su se na procjenama. Od 2006. godine nadalje količine se određuju prema podacima prijavljenim od strane obveznika, uz dodatnu procjenu podataka za udio stanovništva koji nije obuhvaćen organiziranim sakupljanjem i za JLS za koje podaci nisu dostavljeni.

Valja naglasiti kako se od 2011. godine u izračunu koriste i podaci o komunalnom otpadu (otpadni papir i karton, ambalažni otpad, otpadna jestiva ulja, baterije i akumulatori…) iz uslužnog sektora (škole, vrtići, uredi, hoteli, trgovine...) te podaci o posebnim kategorijama otpada sakupljenim u okviru sustava kojeg organizira Fonda za zaštitu okoliša i energetsku učinkovitost (FZOEU).

Također, od 2015. godine, sukladno uputi Eurostata u komunalni otpad više se ne ubrajaju sljedeće vrste otpada: 20 02 02 (zemlja i kamenje), 20 03 04 (muljevi iz septičkih jama) i 20 03 06 (otpad nastao čišćenjem kanalizacije). Navedeno je naknadno propisano i revidiranom Okvirnom direktivom o otpadu[7].

Dugogodišnji rast količina nastalog komunalnog otpada od 1995. godine zaustavljen je 2008. godine, nakon čega se do 2010. godine bilježi smanjenje prijavljenih količina, što se može pripisati gospodarskoj krizi.

Od 2011. godine nadalje količine su ponovno u kontinuiranom porastu, uz padove zabilježene u 2020. i 2021. godini, kao posljedica pandemije COVID-19 uslijed koje je došlo do značajnog smanjenja rada uslužnog sektora (zatvaranje ugostiteljskih objekata, smanjen broj turističkih noćenja) kada su količine komunalnog otpada pale na vrijednost iz 2014. godine. Pojačavanjem aktivnosti uslužnog sektora (ugostiteljskih objekata, značajno povećan broj turističkih noćenja itd.) u 2022. godini bilježi se značajniji porast količina. Od 2022. godine nadalje količine su bez značajnih promjena. U 2025. godini nastala količina iznosi 1.854.957 t (Slika 2.).

[7] Direktiva 2018/851/EU

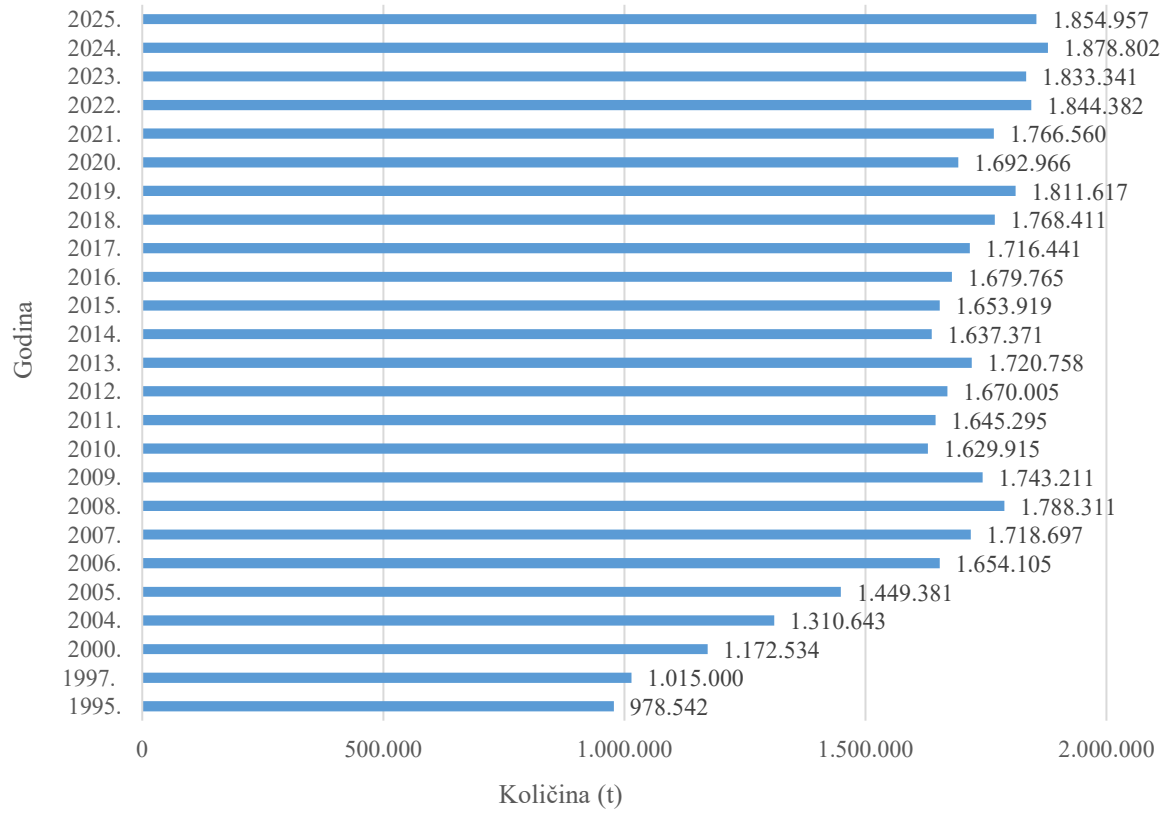


Slika 2. Količine ukupno nastalog komunalnog otpada u RH, 1995. - 2025. godina

Kada se promatra godišnja količina komunalnog otpada koja je nastala po stanovniku, ista je u 2025. godini iznosila 479 kg/stanovnik (Slika 3).

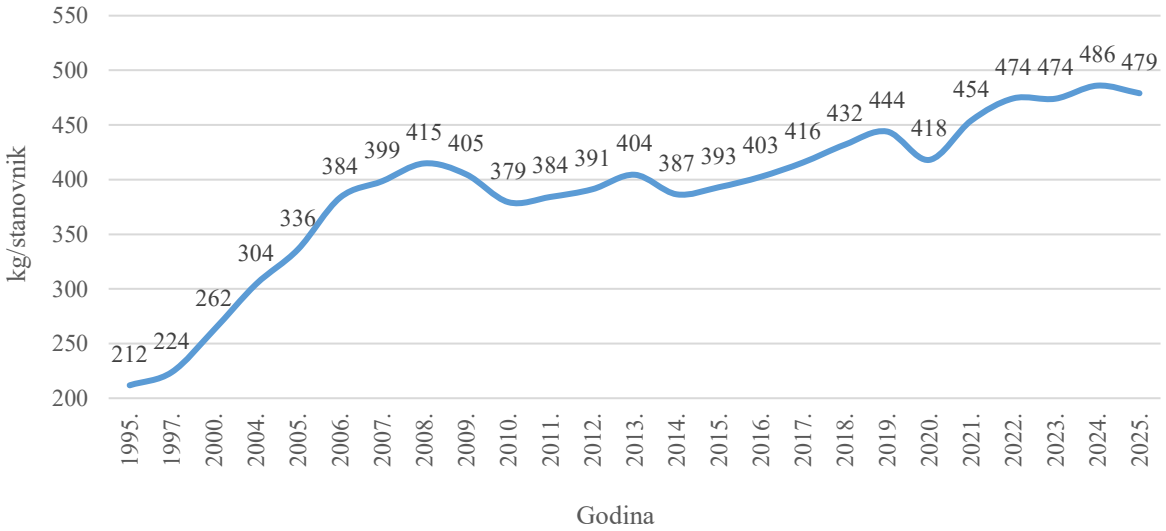


Slika 3. Godišnje količine nastalog komunalnog otpada po stanovniku u RH, 1995.-2025. godina[8]

Kao rezultat intenzivnijeg provođenja izobrazno-informativnih aktivnosti jačanja svijesti i odgovornosti za građane u razdoblju od 2017. do 2025. godine u RH se bilježi relativno razdvajanje gospodarskog rasta od količina nastalog komunalnog otpada, uz zamjetno

[8] U svrhu usklađenja s Eurostat-ovom metodologijom utvrđivanja količina komunalnog otpada po stanovniku, do 2020. izvještajne godine korišteni su godišnji podaci o broju iz Eurostatove baze podataka „Demographic balance and crude rates at national level - avarage population“ - https://ec.europa.eu/eurostat/data/database, dok se za 2021. i 2022. godinu koristio službeni popis stanovnika 2021. DZS-a – prvi rezultati, a u 2023. konačni rezultati tog popisa.

intenziviranje tog trenda od 2021. godine nadalje. U navedenom razdoblju bilježi se intenzivniji nominalni porast BDP-a od porasta količine komunalnog otpada (Slika 4.).

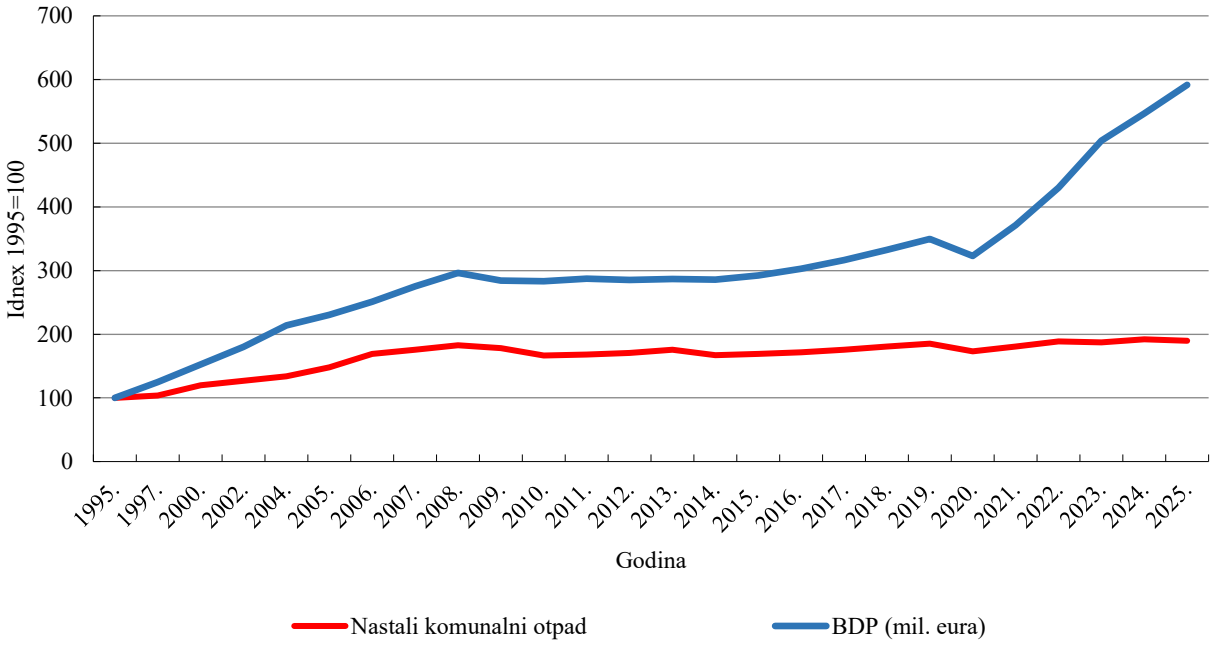


Slika 4. Razdvajanje veze između stvaranja komunalnog otpada i gospodarskog razvoja, 1995.- 2025. godina

## 2.3 Komunalni otpad iz turizma u RH od 2015. do 2025. godine

Kao rezultat porasta broja turističkih noćenja, u razdoblju od 2015. do 2019. godine bilježi se porast količine komunalnog otpada koji nastaje u turizmu za 93 %. U 2020. godini, kao posljedica značajnog pada turističkih noćenja uzrokovanog pandemijom COVID-19 dolazi do značajnog pada i količina komunalnog otpada iz turizma na vrijednosti prije 2015. godine. Od 2021. do 2024. godine s povećanjem dolazaka turista povećava se i evidentirana količina komunalnog otpada iz turizma (Tablica 3). U 2025. godini dolazi do smanjenja količina komunalnog otpada iz turizma za 2 % u odnosu na 2024. godinu.

Tablica 3. Količina komunalnog otpada iz turizma, 2015.-2025. godina

| Godina | Količina komunalnog otpada iz turizma (t)[9] | Udio u ukupnom komunalnom otpadu | Ekvivalentno broju stanovnika |
|---|---|---|---|
| 2015. | 98.960 | 6,0 % | 256.374 |
| 2016. | 139.535 | 8,3 % | 355.956 |
| 2017. | 155.958 | 9,1 % | 374.899 |
| 2018. | 165.251 | 9,3 % | 382.525 |
| 2019. | 171.505 | 9,5 % | 386.273 |
| 2020. | 83.794 | 5,0 % | 200.464 |
| 2021. | 136.512 | 7,7 % | 312.384 |
| 2022. | 181.642 | 9,9 % | 383.211 |

[9] Količine otpada iz turizma utvrđene korištenjem metodologije iz priručnika „Methodological work on measuring the sustainable development of tourism, Part 2: Manual on sustainable development indicators of tourism“, European Commission, 2006. Kao izvor podataka o broju noćenja korišten je sustav eVisitor (Informacijski sustav za prijavu i odjavu turista). U izračunu nisu uzeti u obzir podaci o noćenjima iz nautike pošto iste nije bilo moguće alocirati po županijama. Riječ je o zanemarivim vrijednostima.

| Godina | Količina komunalnog otpada iz turizma (t)[9] | Udio u ukupnom komunalnom otpadu | Ekvivalentno broju stanovnika |
|---|---|---|---|
| 2023. | 181.977 | 9,9 % | 383.918 |
| 2024. | 186.553 | 9,9 % | 383.813 |
| 2025. | 183.292 | 9,9 % | 382.655 |

## 2.4 Odvojeno sakupljeni komunalni otpad u RH od 2010. do 2025. godine

Količine odvojeno sakupljenog komunalnog otpada u porastu su od 2010. do 2013. godine. Značajan godišnji porast zabilježen je u 2012. godini čemu je zasigurno pridonijela i izmjena metodologije izračuna odnosno uključivanje u izračun količina komunalnog otpada iz uslužnog sektora koje se mogu smatrati komunalnim otpadom te količina sakupljenih u okviru sustava za posebne kategorije otpada koji organizira FZOEU.
U 2014. i 2015. godini bilježe se manje količine odvojeno sakupljenog komunalnog otpada kao posljedica nižih količina ukupno nastalog komunalnog otpada. U 2016. godini količine odvojeno sakupljenog komunalnog otpada premašuju vrijednost iz 2013. godine i dalje kontinuirano rastu.
U 2024. godini bilježi se porast količina od oko 5 % u odnosu na 2023. godinu nakon čega bilježimo manje količine (za 2,3 %) odvojeno sakupljenog komunalnog otpada u 2025. godini.

**Navedenom smanjenju u 2025. godini najviše je doprinijelo smanjenje odvojeno sakupljenog glomaznog otpada (za 21.292 tone, 14 %) i EE otpada (za 7.913, 23 %). Budući da se sakupljanje glomaznog otpada provodi periodično, a ne kontinuirano tijekom cijele godine, količine prikupljenog otpada pokazuju znatne godišnje oscilacije. Vezano za EE otpad, u 2025. godini došlo je do zastoja u sustavu obrade EE otpada, uslijed čega građani nisu mogli predavati EE otpad na daljnje postupanje.**
**Osim kod EE otpada, posljednjih nekoliko godina primjećuje se stagnacija u sustavu proširene odgovornosti proizvođača i kod ambalažnog otpada, posebno ambalažnog otpada od papira i kartona i ambalažnog otpada od plastike, koji zbog značajne zastupljenosti u ukupnoj količini komunalnog otpada, u velikom dijelu utječu na nedovoljni napredak u odvojenom sakupljanju i recikliranju komunalnog otpada.**
**Stagnacija se zamjećuje i kod sustava gospodarenja biootpadom, koji količinski sudjeluje sa značajnim udjelom u ukupnim količinama otpada**.

Tablica 4 i Slika 5 prikazuju podatke o odvojeno sakupljenim količinama kroz promatrano razdoblje.

Tablica 4. Količine odvojeno sakupljenog komunalnog otpada od 2010. do 2025. godine

| Godina | Odvojeno sakupljeni komunalni otpad (t) |
|---|---|
| 2010. | 227.651 |
| 2011. | 268.053 |
| 2012. | 382.078 |
| 2013. | 421.182 |
| 2014. | 396.594 |
| 2015. | 391.075 |
| 2016. | 428.466 |
| 2017. | 488.209 |
| 2018. | 553.791 |
| 2019. | 670.769 |
| 2020. | 694.159 |
| 2021. | 761.683 |
| 2022. | 844.387 |

| Godina | Odvojeno sakupljeni komunalni otpad (t) |
|---|---|
| 2023. | 878.436 |
| 2024. | 920.374 |
| 2025. | 899.575 |

Od ukupne količine odvojeno sakupljenog komunalnog otpada i dalje najveći dio čini odvojeno sakupljeni otpadni papir i karton koji je u 2025. godini činio 28 % ukupno odvojeno sakupljenih količina. Nakon toga po količinama slijedi biootpad (20 % ukupno odvojeno sakupljenih količina) i glomazni otpad (15 %) (Slika 5).

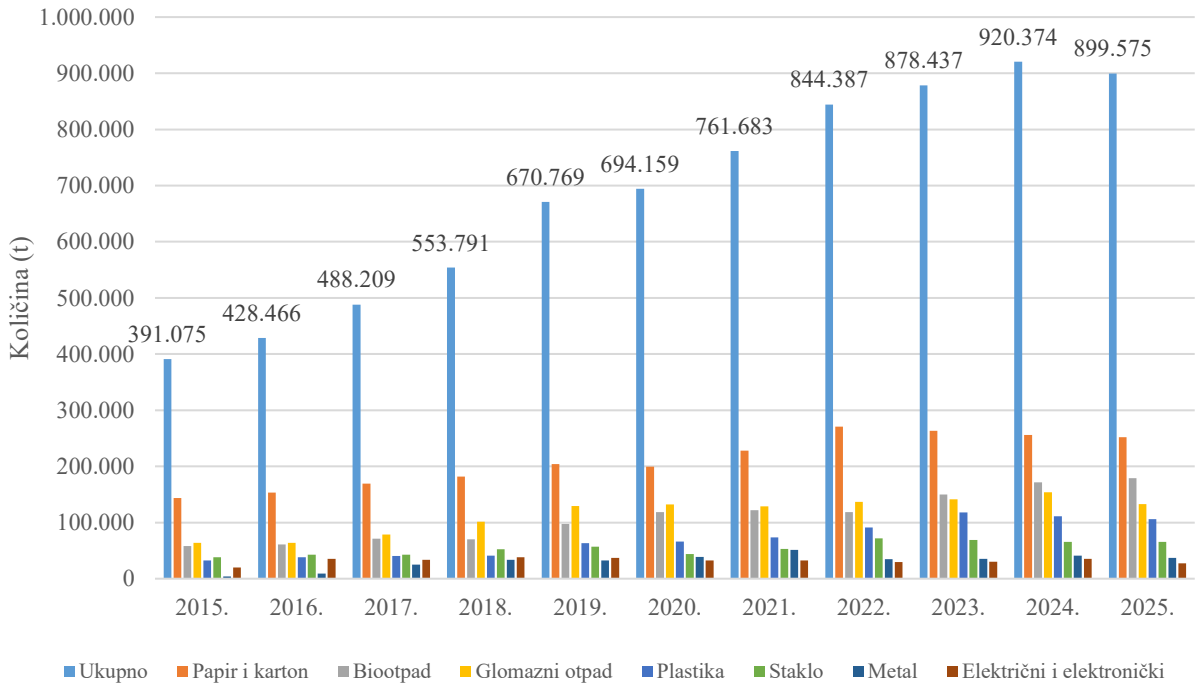


Slika 5. Količine odvojeno sakupljenog komunalnog otpada u RH, 2015.-2025. godina

U razdoblju od 2017. do 2025. godine evidentira se porast udjela odvojenog sakupljanja komunalnog otpada (Slika 6). Navedeno je rezultat kontinuiranog ulaganja u infrastrukturu za odvojeno prikupljanje komunalnog otpada poput spremnika za odvojeno prikupljanje s kućnog praga, reciklažnih dvorišta, vozila za odvojeno prikupljanje, postrojenja za sortiranje otpada, a koje se ubrzanom dinamikom provodilo upravo u tom promatranom razdoblju. Ipak, u posljednjih nekoliko godina je dinamika porasta stope odvojenog sakupljanja nešto sporija.
Udio odvojeno sakupljenog komunalnog otpada u 2025. godini iznosio je 49 % što je jednako vrijednosti iz 2024. godine (Slika 6). Na navedeno smanjenje utjecalo je i ranije spomenuto smanjenje odvojeno sakupljenih količina glomaznog otpada i EE otpada.
Također se primjećuje stagnacija u sustavu proširene odgovornosti proizvođača, koji u velikom dijelu utječe na nedovoljni napredak u odvojenom sakupljanju komunalnog otpada, posebno u dijelu EE otpada i ambalažnog otpada od papira i kartona i ambalažnog otpada od plastike.

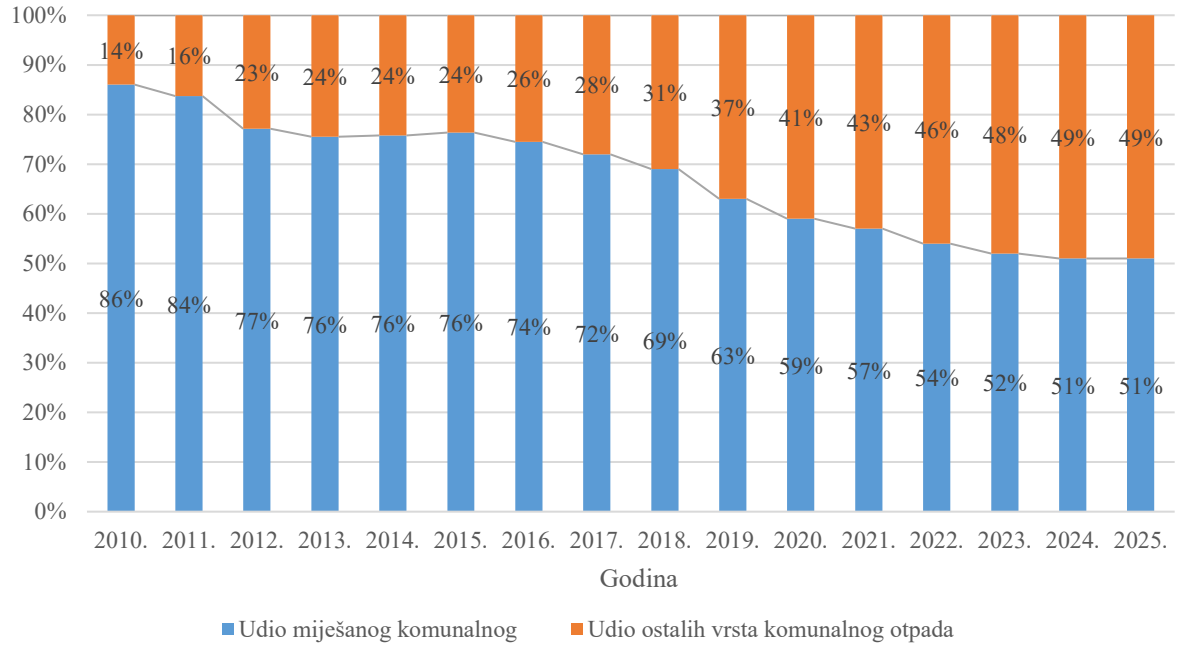


Slika 6. Udio odvojeno sakupljenog komunalnog otpada i miješanog komunalnog otpada u RH, 2010.-2025. godina

Broj JLS koje su provodile odvojeno sakupljanje porastao je s 457 JLS u 2017. godini na 535 JLS (96 %) u 2025. godini. Time odvojeno sakupljanje nije uspostavljeno još u 21 JLS (4 %).

Udio odvojenog sakupljanja u okviru javne usluge u 2025. godini iznosio je 33 %, što je porast za jedan postotni bod u odnosu na 2024. godinu.

Izračun stope odvojenog sakupljanja u okviru javne usluge temelji se na definiciji javne usluge iz članka 64. ZGO, prema kojoj obuhvaća prikupljanje MKO iz kućanstava i drugih izvora, biootpada iz kućanstava, reciklabilnog komunalnog otpada, opasnog komunalnog otpada i glomaznog otpada iz kućanstava.

Uključuje otpad sljedećih ključnih brojeva sukladno posebnom propisu kojim se uređuje Katalog otpada:

– sve vrste otpada iz podgrupe 15 01,

– sve vrste komunalnog otpada iz podgrupe 20 01 osim otpada koji se karakterizira ključnim brojem 20 01 99,

– otpad koji se karakterizira ključnim brojevima 20 02 01, 20 03 01, 20 03 02, 20 03 07.

Prikaz stopa odvojenog sakupljanja komunalnog otpada u okviru javne usluge zasebno za svaku JLS daje se u Prilogu 1 ovog Izvješća.

## 2.5 Gospodarenje komunalnim otpadom u RH od 2010. do 2025. godine

Okvirnom direktivom o otpadu i Provedbenom Odlukom Komisije (EU) 2019/1004[10] propisana je metodologija za izračun ostvarivanja propisanih ciljeva za recikliranje koje su članice EU obvezne primjenjivati od 2020. izvještajne godine nadalje. Sukladno navedenoj metodologiji masa recikliranog komunalnog otpada od 2020. izvještajne godine računa se kao masa komunalnog otpada koja ulazi u postupak recikliranja, a koja uključuje samo količine komunalnog otpada koje se u određenom postupku recikliranja prerađuju u proizvode, materijale ili tvari koji nisu otpad. Time ne uključuju izdvojene nečistoće i neciljane materijale prije i tijekom recikliranja, koje nisu željeni materijal za daljnje recikliranje.

Udio količina komunalnog otpada koji se upućivao na oporabu u razdoblju od 2010. do 2019. godine povećao se sa 4 % na 30 %. Navedene vrijednosti uključuju neciljane materijale i nečistoće. Od 2020. godine, kada se stopa oporabe računa po gore spomenutoj metodologiji, taj porast se kreće s 30 % na 38 % u 2024., s evidentiranim padom u 2025. godini za jedan postotni bod (Slika 7).

Navedenom smanjenju u 2025. godini najviše je doprinijelo smanjenje odvojeno sakupljenog glomaznog otpada, kod kojeg se nakon postupka sortiranja izdvojene korisne frakcije poput drva, metala i dr. upućuju na recikliranje. Također značajan doprinos smanjenju stope recikliranja imalo je i smanjenje EE otpada, uslijed zastoja u sustavu obrade EE otpada zbog čega građani nisu mogli predavati EE otpad na daljnje postupanje.

Posljednjih nekoliko godina primjećuje se stagnacija u sustavu proširene odgovornosti proizvođača, koji u velikom dijelu utječe na nedovoljni napredak u odvojenom sakupljanju i recikliranju komunalnog otpada, posebno u dijelu EE otpada i ambalažnog otpada od papira i kartona te ambalažnog otpada od plastike.

Stagnacija se zamjećuje i kod sustava gospodarenja biootpadom, koji količinski sudjeluje sa značajnim udjelom u ukupnim količinama otpada.

U 2025. godini još uvijek značajan udio odvojeno sakupljenog komunalnog otpada (oko 24 %) nije završio na oporabi, već je privremeno uskladišten ili je završio na odlagalištima. Oporabljeno je ukupno 682.223 t komunalnog otpada (Slika 7).

[10] Provedbena Odluka Komisije (EU) 2019/1004 od 7. lipnja 2019. godine o utvrđivanju pravila za izračun, provjeru i dostavu podataka o otpadu u skladu s Direktivom 2008/98/EZ Europskog parlamenta i Vijeća

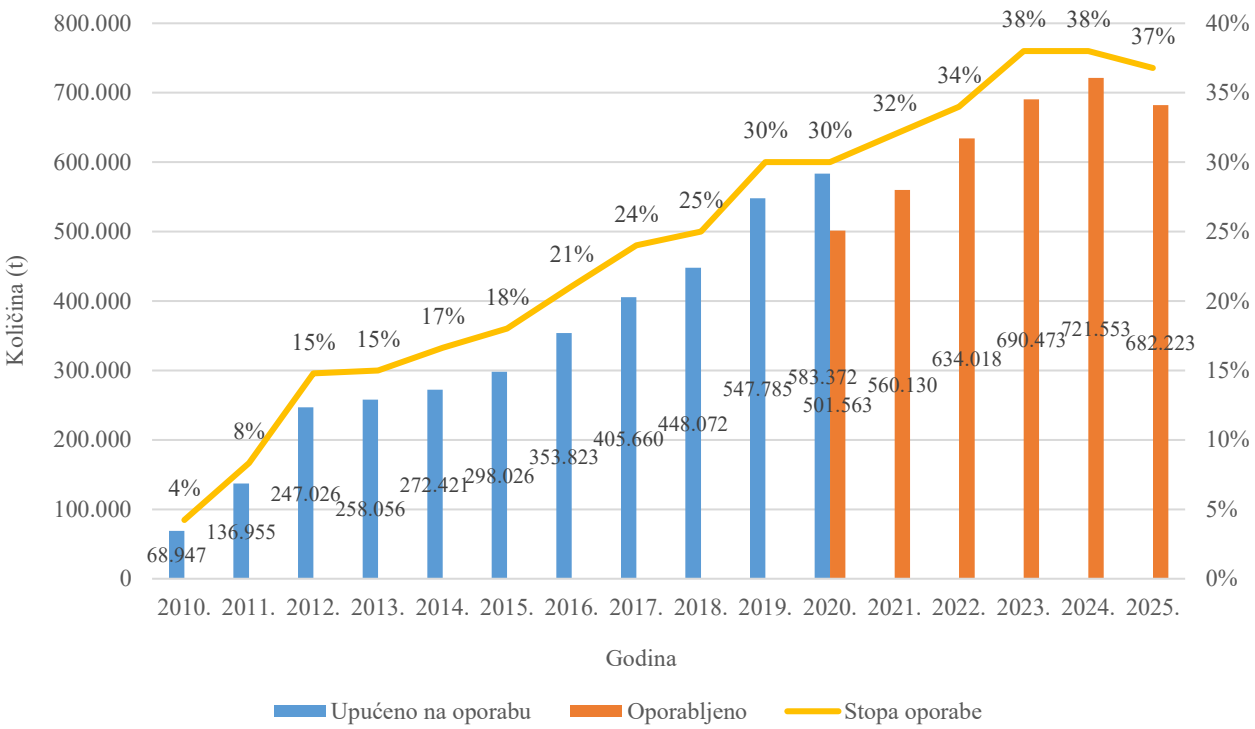


Slika 7. Količine komunalnog otpada upućenog na oporabu i oporabljenog u RH, 2010.-2025. godina

**Stopa recikliranja u 2025. godini iznosi 35 %.** Reciklirano je 648.872 tona komunalnog otpada.

Iako je porast stope recikliranja u razdoblju od 2010. do 2025. godine iznosio 31 postotni bod, cilj za 2025. godinu prema kojem je bilo potrebno oporabiti recikliranjem i pripremom za ponovnu uporabu najmanje 55 % ukupne mase otpada nije dostignut. Za 2030. godinu taj cilj iznosi 60 %, a za 2035. 65 % (Slika 8).

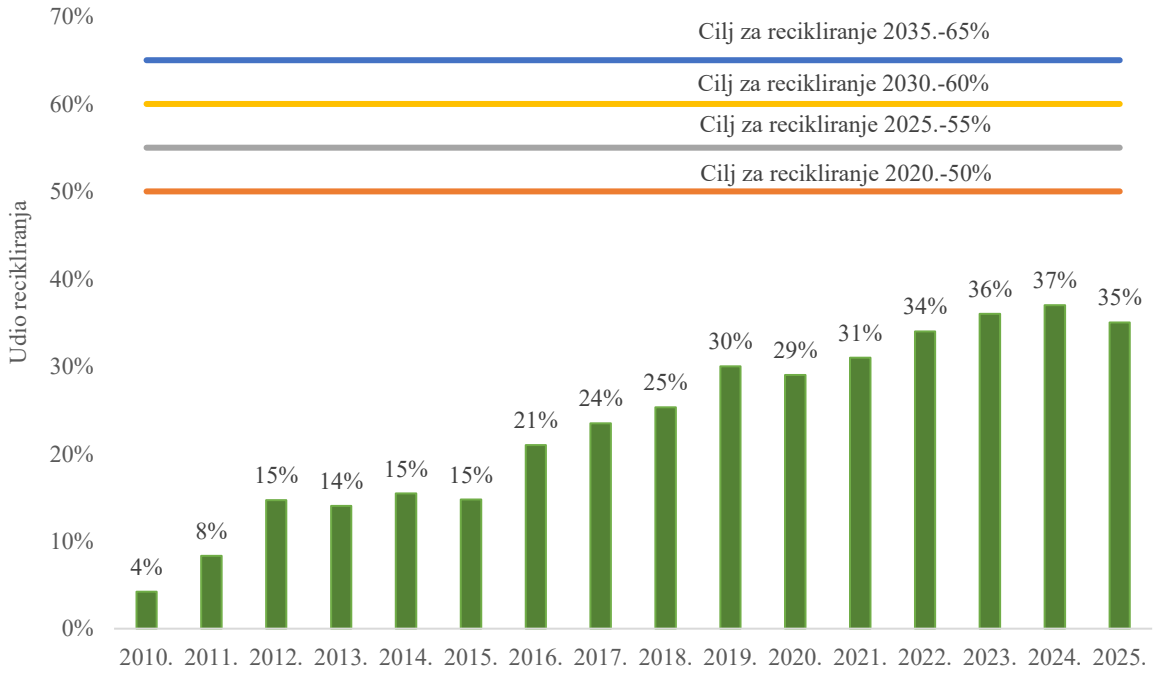


Slika 8. Udio recikliranja u RH u razdoblju od 2010. do 2025. godine u odnosu na propisane ciljeve

Paralelno s povećavanjem udjela komunalnog otpada upućenog na oporabu, u razdoblju od 2010. do 2019. godine dolazi do smanjenja količina komunalnog otpada upućenih na odlaganje sa 94 % na 59 %. U 2020. izvještajnoj godini, od kada postoji obveza korištenja nove metodologije za izračun udjela oporabe/recikliranja dolazi i do zanemarivog povećavanja udjela odloženog otpada u odnosu na 2019. godinu (za jedan postotni bod) jer se odloženim količinama pribrajaju neciljani materijali i nečistoće izdvojeni prije i tijekom recikliranja, a koji su upućeni na odlaganje. U skladu s navedenim 2020. godine udio odloženog komunalnog otpada iznosio je 60 %. Od 2021. godine do 2024. godine ponovno dolazi do značajnog pada stope odloženog otpada za 9 postotnih bodova. **U 2025. godini udio odloženog komunalnog otpada iznosi 52 %.**

Pored 52 % odloženog i 37 % oporabljenog komunalnog otpada u 2025. godini, oko 7 % komunalnog otpada obuhvaća količine upućene na daljnju obradu na bioreaktorske plohe u sklopu centara za gospodarenje otpadom, količine spaljene bez energetske oporabe, privremeno uskladištene količine i procijenjene količine za neobuhvaćeni dio stanovništva kojima se nije moglo utvrditi postupanje. Preostala količina od 4 % odnosi se na gubitke mase otpada kod postupaka obrade otpada (prašina, vlaga i dr.) (Slika 9).

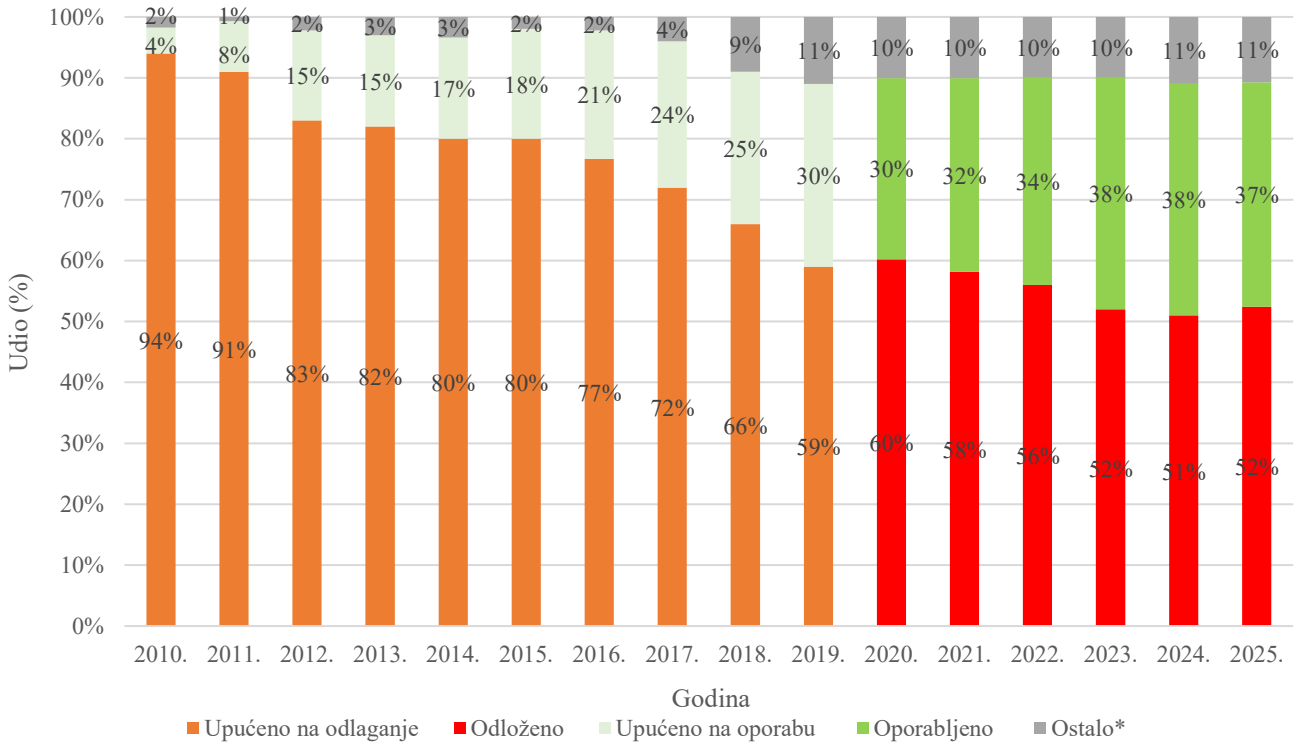


** Daljnja obrada na bioreaktorskim plohama, D10, privremeno skladište, procjena za neobuhvaćeni dio stanovništva, gubici (prašina, vlaga i dr.)*

Slika 9. Udio komunalnog otpada RH po postupcima obrade, 2010.- 2025. godina

## 2.6 Odlaganje komunalnog otpada u RH od 2010. do 2025. godine

Od 2005. do 2025. godine ukupno je bilo evidentirano i prati se 318 lokacija službenih odlagališta, od čega je na 307 lokacija u navedenom razdoblju postojala mogućnost odlaganja komunalnog otpada. U 2025. godini se na 75 odlagališta odlagao komunalni otpad.
Tijekom 2025. godine odložena količina komunalnog otpada iznosila je 972.210 t. Time je stopa odloženog komunalnog otpada u 2025. godini iznosila 52 %, što je 1 postotni bod više u odnosu na 2024. godinu.
Količine odloženog komunalnog otpada smanjile su se u razdoblju od 2010. do 2024. godine za 40 %, što se može pripisati smanjenom nastanku miješanog komunalnog otpada i ostalog otpada iz kućanstava, uspostavi centara za gospodarenje otpadom, porastu odvojenog sakupljanja pojedinih frakcija, ali djelomično i boljoj kvaliteti podataka uslijed uvođenja vaga na odlagališta (Slika 10).

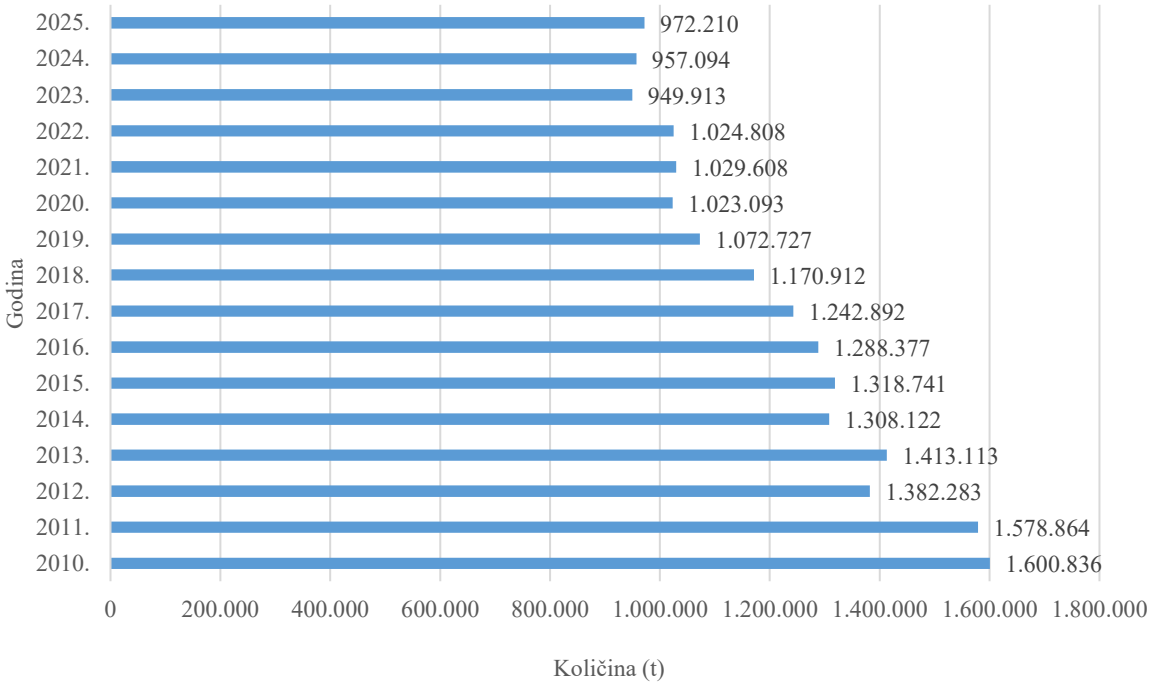


Slika 10. Količine odloženog komunalnog otpada, 2010.-2025. godina

Sukladno cilju propisanom ZGO-om, količina komunalnog otpada odloženog na odlagališta otpada može biti najviše 10 % mase ukupno proizvedenog komunalnog otpada do 2035. godine. Slika 11 daje pregled udjela odlaganja komunalnog otpada u razdoblju od 2010. do 2025. godine u odnosu na propisani cilj.

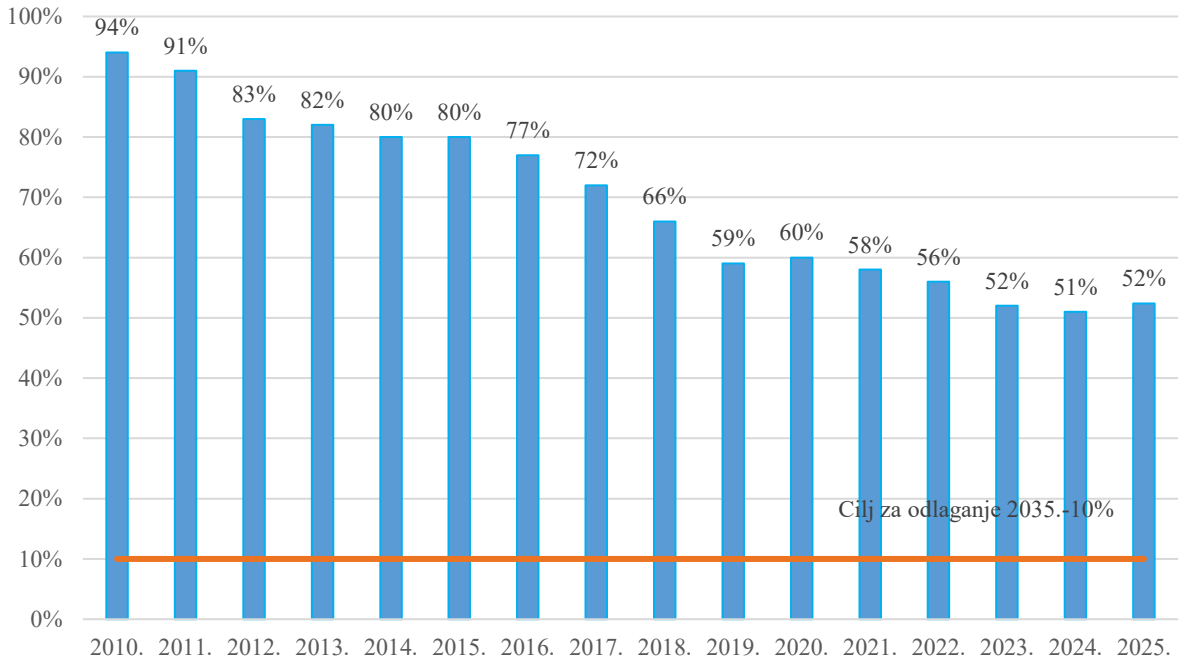


Slika 11. Udio odlaganja komunalnog otpada u razdoblju od 2010. do 2025. godine u odnosu na propisani cilj za 2035. godinu

## 2.7 Biorazgradivi komunalni otpad u RH od 1997. do 2025. godine

ZGO je biorazgradivi komunalni otpad definirao kao svaki otpad ili dio otpada koji podliježe anaerobnoj ili aerobnoj razgradnji, kao što je otpad iz vrtova, otpad od hrane te papir i karton. Frakcije biorazgradivog komunalnog otpada bi trebale biti u što većoj mjeri odvojeno sakupljene iz komunalnog otpada i obrađene na način koji bi omogućio postizanje cilja vezanog za odlaganje biorazgradivog komunalnog otpada, propisanog člankom 55. ZGO. Prema navedenom članku najveća dopuštena masa biorazgradivog komunalnog otpada čije odlaganje u kalendarskoj godini se može dopustiti sukladno svim dozvolama za gospodarenje otpadom u RH iznosi 264.661 tona, što je 35 % mase biorazgradivog komunalnog otpada proizvedenog u 1997. godini.

U razdoblju od 1997. do 2010. godine količine odloženog biorazgradivog komunalnog otpada rastu s porastom količina nastalog biorazgradivog komunalnog otpada. Od 2011. godine nadalje, uz evidentirani porast nastalih količina biorazgradivog otpada, odložene količine su u padu kao posljedica provođenja mjera odvojenog sakupljanja i recikliranja komunalnog otpada. U 2018. godini su u rad puštena dva centra za gospodarenje otpadom (postrojenja za mehaničko-biološku obradu, u daljnjem tekstu CGO), a u 2023. još jedan CGO što je dodatno pridonijelo smanjenju odloženog biorazgradivog komunalnog otpada. Tijekom 2024. u pokusni rad je pušten četvrti CGO koji je s redovitim radom krenuo krajem 2025. godine. Također određene manje količine miješanog komunalnog otpada se upućuju i na mehaničko – biološku obradu u jedno postrojenje u privatnom vlasništvu.

Količina nastalog biorazgradivog komunalnog otpada u 2025. godini iznosi 1.167.917 t, od čega je odloženo 509.649 t. Riječ je o porastu količina odloženog biorazgradivog komunalnog otpada za 1,4 % u odnosu na prethodnu 2024. godinu kada je ta vrijednost iznosila 502.752 t. Propisani cilj od 264.661 t nije postignut, odnosno odložena količina je za 244.988 t viša od propisanog cilja (Slika 12).

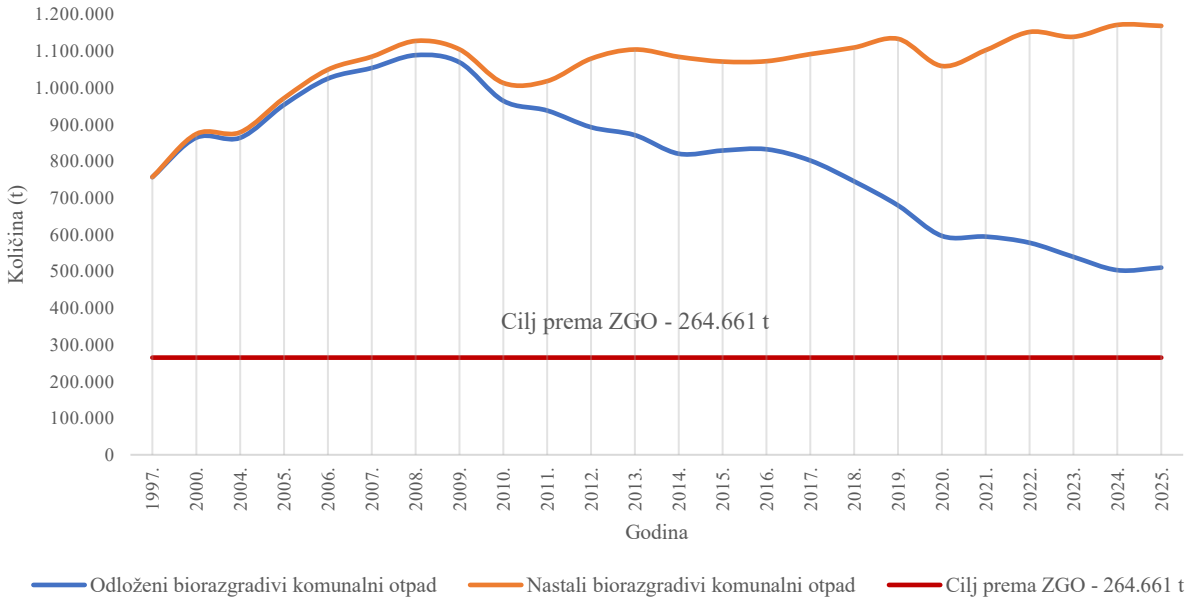


Slika 12. Nastali i odloženi biorazgradivi komunalni otpad u razdoblju 1997.- 2025. godine u odnosu na ciljanu količinu propisanu ZGO-om

Kod utvrđivanja količina nastalog biorazgradivog komunalnog otpada za razdoblje od 2015. do 2025. godine korišteni su koeficijenti za izračunavanje biorazgradive komponente komunalnog otpada iz publikacije „*Metodologija za određivanje sastava i količina komunalnog odnosno miješanog komunalnog otpada s naputkom za naručivanje i provedbu određivanja prosječnog sastava komunalnog odnosno miješanog komunalnog otpada*“ (HAOP, 2015.)[11].

U izračunu prije 2015. godine koristili su se koeficijenti dobiveni na temelju dostavljenih analiza sastava otpada i/ili procjena dobivenih od pojedinih komunalnih tvrtki kao i poseban koeficijent za miješani komunalni otpad prema preporuci Eurostata, za zemlje koje nemaju određen sastav miješanog komunalnog otpada.

Slijedom navedenoga zaključno s 2014. godinom u izračunu biorazgradivog otpada u miješanom komunalnom otpadu koristio se koeficijent 67 %, dok se od 2015. godine nadalje koristi koeficijent 65 %.

Podaci o odloženom biorazgradivom komunalnom otpadu do 2012. godine temelje se na prijavama odlagališta otpada u bazu ROO, dok se podaci od 2013. do 2023. godine temelje na prijavama operatera odlagališta u Centralni sustav upravljanja informacijama o odlagalištima (baza Odlagališta - Obrazac OOO). Podaci o odloženom biorazgradivom komunalnom otpadu za 2024. i 2025. godinu temelje se na podacima koje su upravitelji odlagališta prijavili u OOO obrazac koji je ugrađen unutar OZO obrasca u bazi ROO, a sve u skladu sa stavkom 5. članka 39. ZGO.

Operaterima odlagališta je preporučeno da za izračun koriste vlastitu analizu sastava otpada, ukoliko je ista provedena na odlagalištu.

[11]https://isgo-portal.mingor.hr/sites/default/files/dokumenti/OTP_PR_Metodologija%20za%20odredivanje%20sustava%20komunalnog%20otpada.pdf

## 2.8 Komunalni biootpad u RH od 2012. do 2025. godine

Biootpad je ZGO-om definiran kao biološki razgradiv otpad iz vrtova i parkova, hrana i kuhinjski otpad iz kućanstava, restorana, ugostiteljskih i maloprodajnih objekata i slični otpad iz prehrambene industrije. Prema Katalogu otpada komunalni biootpad obuhvaća sljedeća četiri ključna broja:

- 20 01 08 (biorazgradivi otpad iz kuhinja i kantina);
- 20 01 25 (jestiva ulja i masti);
- 20 02 01 (biorazgradivi otpad iz vrtova i parkova) i
- 20 03 02 (otpad s tržnica).

Nakon trenda ustaljenih vrijednosti količina nastalog biootpada iz komunalnog otpada u razdoblju od 2020. do 2023. godine koje su iznosile oko 494.000 t, od 2023. godine nadalje evidentira se porast količina nastalog biootpada iz komunalnog otpada[12].

U 2025. godini ukupno je nastalo 532.821 t biootpada iz komunalnog otpada. Odvojeno je sakupljeno 178.756 t biootpada odnosno 34 % što je porast za 1 postotni bod (6.949 t) u odnosu na 2024. godinu.

U 2025. godini u okviru javne usluge ukupno je sakupljeno 117.246 tona biootpada što je povećanje od oko 1.500 t, odnosno za 1 %.

Ako se promatraju količine prikupljene u okviru javne usluge, najveći doprinos povećanju odvojenog sakupljanja biootpada u 2025. godini u odnosu na prethodnu godinu zabilježen je u Splitsko-dalmatinskoj županiji (povećanje od 2.489 t), zatim slijede Koprivničko-križevačka županija (povećanje od 1.337 t), Vukovarsko-srijemska županija (povećanje od 1.056 t) te Istarska županija (povećanje od 1.019 t).

Odvojeno sakupljanje biootpada provodilo se u svim županijama, ali na području 273 JLS odnosno 49 % svih JLS, kao i u prethodnoj godini.

Procjenjuje se da je u 2025. godini na odlagalištima završilo 304.413 t biootpada iz komunalnog otpada (odvojeno sakupljeni i kao sastavni dio miješanog komunalnog otpada[12]) tj. oko 57 % nastale količine.

Oporabljeno je (kompostiranje, anaerobna digestija, energetska oporaba i dr.) 150.774 t biootpada odnosno 28 % nastalog biootpada. Navedene količine nisu se znatnije mijenjale u odnosu na 2024. godinu kada je oporabljeno 142.194 t biootpada.

Preostale količine su uglavnom završile u sklopu miješanog komunalnog otpada u centrima za gospodarenje otpadom na mehaničko – biološkoj obradi te manji dio u privremenom skladištu.

Slika 13 daje prikaz količina nastalog, odvojeno sakupljenog, upućenog na oporabu/ oporabljenog biootpada od 2012. do 2025. godine. Podaci od 2020. godine nadalje odnose se na oporabljene/reciklirane količine biootpada bez nečistoća i neciljanih materijala koji su uklonjeni prije i/ili tijekom postupka recikliranja, dok količine iskazane do 2019. godine uključuju i nečistoće/neciljane materijale odnosno riječ je o količinama koje su upućene na oporabu.

[12] Udio biootpada u miješanom komunalnom otpadu iznosi 37,06 %. Iznos je utvrđen temeljem sastava miješanog komunalnog otpada u RH uzimajući u obzir sljedeće sastavnice: vrtni otpad (5,68 %), kuhinjski otpad (30,93 ) i koža/kosti (0,45 %).

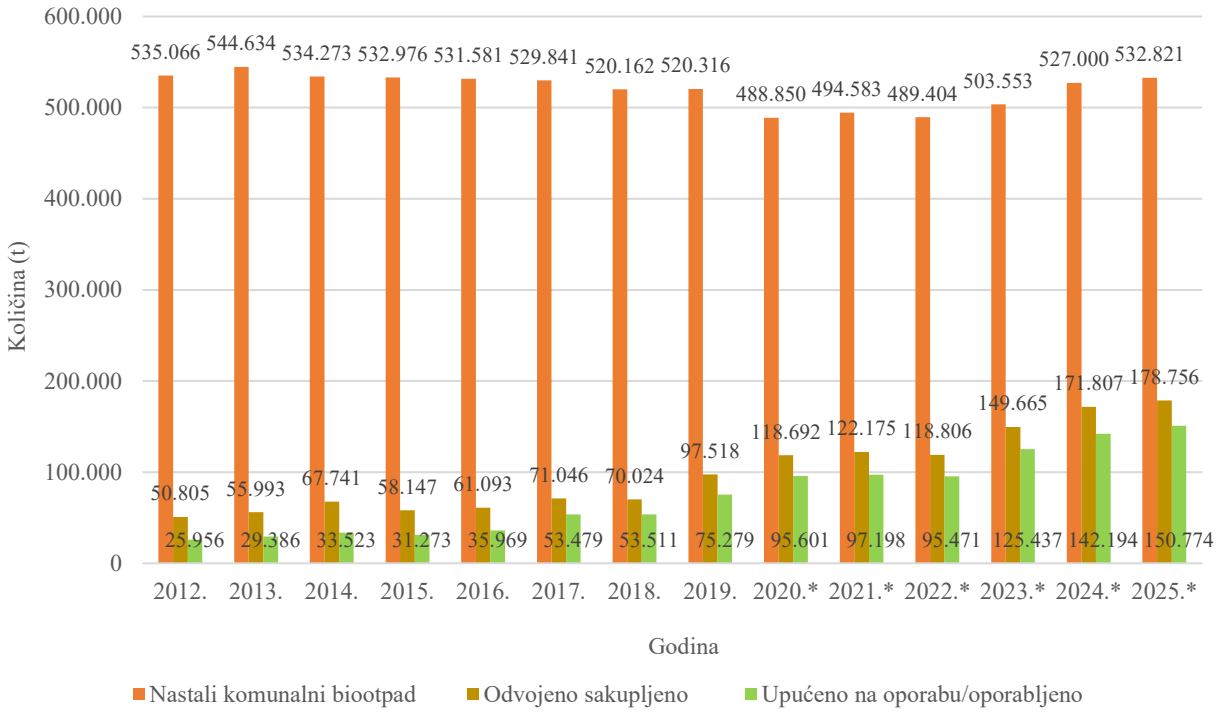


*Oporabljene količine, bez nečistoća i neciljanih materijala

Slika 13. Nastali komunalni biootpad i gospodarenje s istim, 2012.-2025. godina

U razdoblju od 2020. do 2025. godine bilježi se porast broja kompostana te je u 2025. godini bila aktivna 21 kompostana[13] (obrađivao se komunalni otpad). U isto vrijeme (u razdoblju od 2020. do 2025. godine) količine kompostiranog otpada porasle su za 35 %.

Najveće količine kompostiranog otpada zabilježene su u 2023. godini nakon čega prosječna vrijednost izračunata na temelju dvije godine iznosi 81.998 t. Pad količina kompostiranog otpada pripisuje se metodološkim izmjenama u 2024. godini, koja proizlazi iz usklađenja aplikacije ROO s novim EU propisima, a vezano za izračun recikliranog otpada. Na navedeno je utjecao i prestanak rada kompostana u Gradu Zagrebu[14].

Broj bioplinskih postrojenja koja su obrađivala komunalni otpad smanjen je u 2025. godini za jedno postrojenje u odnosu na 2024. godinu - jedno bioplinsko postrojenje prestalo je s radom[15]. Time je 14 bioplinskih postrojenja u 2025. godini obradilo 55.232 tona komunalnog otpada što je povećanje od oko 8 % u odnosu na prethodnu godinu (Slika 14).

[13] Tvrtka Clip Bio Plus d.o.o. ima dvije kompostane na dvije lokacije

[14] Kompostana Prudinec/Jakuševac prestala s radom u prosincu 2023. godine, dok je kompostana Čret na Markuševcu prestala s radom u svibnju 2024. godine.

[15] Bioplinara organica Kalnik 1 trgovačko društvo za proizvodnju električne energije iz bioplina d.o.o.

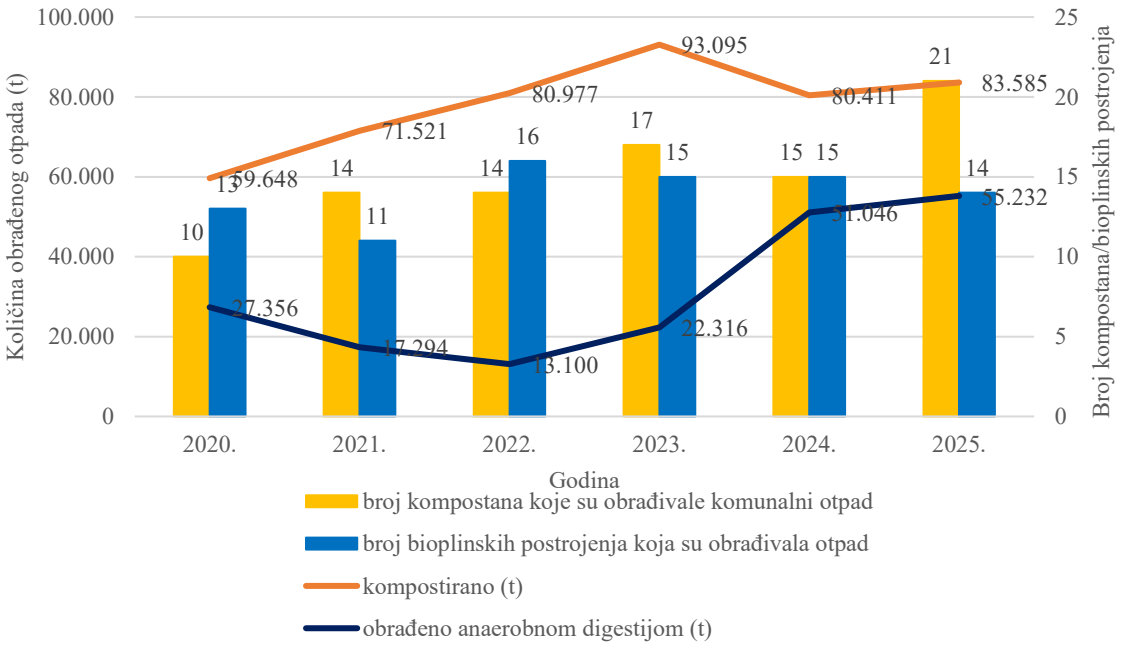


Slika 14. Broj kompostana/bioplinskih postrojenja koja su obrađivala komunalni otpad i pregled količina obrađenog otpada u u razdoblju 2020. - 2025. godine

Količine obrađenog otpada u kompostanama i bioplinskim postrojenjima i dalje nisu na razini koja bi omogućila značajan doprinos u postizanju postavljenih ciljeva.

# 3. Nastanak i odvojeno sakupljanje komunalnog otpada u 2025. godini

## 3.1 Davatelji javne usluge u 2025. godini

Podatke o prikupljanju MKO na obrascu SO-1 za 2025. godinu prijavilo je 195 davatelja javne usluge (Tablica 5). Ukupan broj tvrtki ne odgovara zbroju po županijama, s obzirom na to da nekoliko tvrtki provodi sakupljanje u više županija.

Tablica 5. Broj tvrtki koje su prijavile sakupljanje MKO u 2025. godini

| Županija | Broj tvrtki koje su prijavile sakupljanje MKO za 2025. |
|---|---|
| 1. Zagrebačka | 10 |
| 2. Krapinsko-zagorska | 8 |
| 3. Sisačko-moslavačka | 12 |
| 4. Karlovačka | 13 |
| 5. Varaždinska | 7 |
| 6. Koprivničko-križevačka | 4 |
| 7. Bjelovarsko-bilogorska | 8 |
| 8. Primorsko-goranska | 12 |
| 9. Ličko-senjska | 11 |
| 10. Virovitičko-podravska | 5 |
| 11. Požeško-slavonska | 2 |
| 12. Brodsko-posavska | 6 |
| 13. Zadarska | 13 |
| 14. Osječko-baranjska | 12 |
| 15. Šibensko-kninska | 15 |
| 16. Vukovarsko-srijemska | 12 |
| 17. Splitsko-dalmatinska | 28 |
| 18. Istarska | 9 |
| 19. Dubrovačko-neretvanska | 18 |
| 20. Međimurska | 5 |
| 21. Grad Zagreb | 1 |
| **Ukupno:** | **195** |

U 2025. godini sve JLS su provodile organizirano sakupljanje komunalnog otpada, a obuhvat stanovništva RH organiziranim sakupljanjem iznosio je 99,9 % (Tablica 6).

Tablica 6. Obuhvat stanovništva organiziranim sakupljanjem komunalnog otpada u 2025. godini

| Županija | Broj stanovnika (DZS, Procjena stanovništva, stanje na dan 31. prosinca 2024) | Broj stanovnika obuhvaćen organiziranim sakupljanjem komunalnog otpada[16] | Udio |
|---|---|---|---|
| 1. Zagrebačka | 309.964 | 309.268 | 100,0% |
| 2. Krapinsko-zagorska | 119.320 | 119.120 | 99,8% |
| 3. Sisačko-moslavačka | 134.008 | 134.008 | 100,0% |
| 4. Karlovačka | 109.561 | 109.561 | 100,0% |
| 5. Varaždinska | 158.860 | 158.851 | 100,0% |
| 6. Koprivničko-križevačka | 99.203 | 99.203 | 100,0% |
| 7. Bjelovarsko-bilogorska | 98.266 | 98.266 | 100,0% |
| 8. Primorsko-goranska | 265.990 | 265.990 | 100,0% |
| 9. Ličko-senjska | 43.200 | 42.366 | 98,1% |
| 10. Virovitičko-podravska | 67.221 | 67.221 | 100,0% |
| 11. Požeško-slavonska | 60.594 | 60.185 | 99,3% |
| 12. Brodsko-posavska | 125.978 | 125.978 | 100,0% |
| 13. Zadarska | 165.766 | 165.766 | 100,0% |

[16] Kod pojedinih županija obuhvat stanovnika prelazi vrijednosti iz DZS procjena, s obzirom na to da su neki davatelji javne usluge prijavili veći obuhvat za pojedine JLS od procjena.

| Županija | Broj stanovnika (DZS, Procjena stanovništva, stanje na dan 31. prosinca 2024) | Broj stanovnika obuhvaćen organiziranim sakupljanjem komunalnog otpada[16] | Udio |
|---|---|---|---|
| 14. Osječko-baranjska | 249.734 | 249.734 | 100,0% |
| 15. Šibensko-kninska | 95.898 | 95.795 | 99,9% |
| 16. Vukovarsko-srijemska | 136.797 | 136.797 | 100,0% |
| 17. Splitsko-dalmatinska | 430.526 | 428.702 | 99,6% |
| 18. Istarska | 204.709 | 204.709 | 100,0% |
| 19. Dubrovačko-neretvanska | 116.393 | 116.356 | 100,0% |
| 20. Međimurska | 105.003 | 104.705 | 99,7% |
| 21. Grad Zagreb | 777.359 | 777.359 | 100,0% |
| **Ukupno:** | 3.874.350 | 3.869.940 | 99,9% |

## 3.2 Količine nastalog komunalnog otpada u 2025. godini

U 2025. godini ukupno je nastalo 1.854.957 t komunalnog otpada.

Od toga je u okviru javne usluge prijavljeno 1.388.236 t komunalnog otpada (1.281.064 t na obrascu SO-1 i 107.172 t na obrascima SO3-1 i SO3-2). Na obrascu SO-1 je dodatno prijavljeno 10.383 t komunalnog otpada koje su sakupljene putem spremnika na javnim površinama. U reciklažnim dvorištima je putem sustava povratne naknade dodatno sakupljeno 2.018 t komunalnog otpada, a putem trgovine otpadom na malo (obrazac SO3-3) 52.812 t.

Preostala količina od 401.507 t odnosi se na dodatno utvrđene količine, i to:

- dio količina koje potječu iz uslužnih djelatnosti[17] (ambalažni otpad, otpadni papir i karton, otpadna jestiva ulja i dr.) koje se mogu smatrati komunalnim otpadom i dio količina preuzetih u okviru nacionalnog sustava za posebne kategorije otpada koji organizira FZOEU, prijavljene putem OZO obrazaca,
- količine izvezenog komunalnog otpada,
- razlike u količinama obrađenog otpada (odloženo, kompostirano, digestirano i dr.) prijavljenim putem obrazaca SO-1, SO-3 i OZO,
- procjena za neobuhvaćeni dio stanovništva organiziranim sakupljanjem.

Od ukupne količine nastalog komunalnog otpada u okviru javne usluge sakupljeno je 75 % komunalnog otpada.

Sukladno definiciji iz ZGO-u javna usluga uključuje prikupljanje MKO iz kućanstava i drugih izvora, biootpada iz kućanstava, reciklabilnog komunalnog otpada, opasnog komunalnog otpada i glomaznog otpada iz kućanstava. Javna usluga je također nedvosmisleno odvojena od komunalne djelatnosti.

Javna usluga obuhvaća otpad sljedećih ključnih brojeva sukladno posebnom propisu kojim se uređuje Katalog otpada:

- sve vrste otpada iz podgrupe 15 01,
- sve vrste komunalnog otpada iz podgrupe 20 01 osim otpada koji se karakterizira ključnim brojem 20 01 99,
- otpad koji se karakterizira ključnim brojevima 20 02 01, 20 03 01, 20 03 02, 20 03 07

[17] NKD 2007. – područja: G-U osim razreda 46.77 (Trgovina na veliko ostacima i otpacima)

Tablica 7 u nastavku prikazuje količine komunalnog otpada sakupljene u okviru javne usluge po županijama dok Tablica 8 uz količine komunalni otpad sakupljene u okviru JU, prikazuje i podatke o količinama komunalnog otpada sakupljenog putem spremnika na javnim površinama, sustava povratne naknada u RD i putem trgovine na malo.

Tablica 7. Količine komunalnog otpada sakupljene u okviru javne usluge za 2025. godinu po županijama

| Županija | Javna usluga – obračunsko mjesto (t) | Javna usluga – reciklažna dvorišta (t) | Ukupno sakupljeno u okviru javne usluge (t) |
|---|---|---|---|
| 1. Zagrebačka | 80.466,37 | 9.823,39 | 90.289,76 |
| 2. Krapinsko-zagorska | 24.331,31 | 2.381,43 | 26.712,74 |
| 3. Sisačko-moslavačka | 29.986,14 | 2.747,69 | 32.733,84 |
| 4. Karlovačka | 28.158,61 | 2.617,77 | 30.776,38 |
| 5. Varaždinska | 31.749,39 | 3.047,24 | 34.796,64 |
| 6. Koprivničko-križevačka | 23.349,98 | 2.049,63 | 25.399,61 |
| 7. Bjelovarsko-bilogorska | 19.640,21 | 1.077,21 | 20.717,42 |
| 8. Primorsko-goranska | 123.916,53 | 18.107,82 | 142.024,35 |
| 9. Ličko-senjska | 19.970,04 | 1.525,86 | 21.495,90 |
| 10. Virovitičko-podravska | 15.575,15 | 469,96 | 16.045,11 |
| 11. Požeško-slavonska | 13.991,59 | 1.041,93 | 15.033,51 |
| 12. Brodsko-posavska | 26.763,93 | 942,38 | 27.706,31 |
| 13. Zadarska | 96.702,50 | 2.632,23 | 99.334,72 |
| 14. Osječko-baranjska | 70.209,35 | 3.665,01 | 73.874,36 |
| 15. Šibensko-kninska | 47.327,22 | 398,04 | 47.725,25 |
| 16. Vukovarsko-srijemska | 36.987,33 | 1.702,15 | 38.689,47 |
| 17. Splitsko-dalmatinska | 171.389,97 | 10.608,69 | 181.998,66 |
| 18. Istarska | 97.420,55 | 15.812,46 | 113.233,01 |
| 19. Dubrovačko-neretvanska | 55.959,19 | 1.796,52 | 57.755,71 |
| 20. Međimurska | 30.641,15 | 657,92 | 31.299,08 |
| 21. Grad Zagreb | 236.527,65 | 24.066,85 | 260.594,50 |
| **Ukupno:** | **1.281.064,15** | **107.172,17** | **1.388.236,32** |

Tablica 8. Sakupljeni komunalni otpad u okviru JU, putem spremnika na javnim površinama, sustava povratne naknada u RD i putem trgovine na malo u 2025. godini, po županijama

| Županija | Sakupljeno u okviru JU (t)<br>(a) | Sakupljeno putem spremnika na javnim površinama, sustava povratne naknade u RD i putem trgovine na malo (t)<br>(b) | Sakupljeno u okviru JU, putem spremnika na javnim površinama, sustava povratne naknade u RD i putem trgovine na malo (t)<br>(a+b) |
|---|---|---|---|
| 1. Zagrebačka | 90.289,76 | 2.832,57 | 93.122,33 |
| 2. Krapinsko-zagorska | 26.712,74 | 2.119,86 | 28.832,60 |
| 3. Sisačko-moslavačka | 32.733,84 | 2.817,26 | 35.551,10 |
| 4. Karlovačka | 30.776,38 | 1.174,48 | 31.950,86 |
| 5. Varaždinska | 34.796,64 | 6.118,68 | 40.915,32 |
| 6. Koprivničko-križevačka | 25.399,61 | 1.612,49 | 27.012,10 |
| 7. Bjelovarsko-bilogorska | 20.717,42 | 1.526,10 | 22.243,52 |
| 8. Primorsko-goranska | 142.024,35 | 1.505,80 | 143.530,15 |
| 9. Ličko-senjska | 21.495,90 | 167,20 | 21.663,10 |
| 10. Virovitičko-podravska | 16.045,11 | 551,98 | 16.597,09 |
| 11. Požeško-slavonska | 15.033,51 | 104,44 | 15.137,95 |
| 12. Brodsko-posavska | 27.706,31 | 1.811,04 | 29.517,35 |
| 13. Zadarska | 99.334,72 | 4.454,68 | 103.789,40 |
| 14. Osječko-baranjska | 73.874,36 | 3.056,90 | 76.931,26 |
| 15. Šibensko-kninska | 47.725,25 | 6.554,98 | 54.280,23 |
| 16. Vukovarsko-srijemska | 38.689,47 | 1.292,05 | 39.981,52 |
| 17. Splitsko-dalmatinska | 181.998,66 | 6.719,36 | 188.718,02 |
| 18. Istarska | 113.233,01 | 1.930,07 | 115.163,08 |
| 19. Dubrovačko-neretvanska | 57.755,71 | 1.218,11 | 58.973,82 |
| 20. Međimurska | 31.299,08 | 2.708,95 | 34.008,03 |
| 21. Grad Zagreb | 260.594,50 | 14.937,07 | 275.531,57 |
| **Ukupno:** | **1.388.236,32** | **65.214,03** | **1.453.450,36** |

Nadalje, Tablica 9 prikazuje ukupne količine nastalog komunalnog otpada, koje su procijenjene na način da su dodatno utvrđene količine (401.507 t)[18] pribrajane količinama sakupljenog otpada u okviru javne usluge, putem spremnika na javnim površinama, kroz sustav povratne naknade, u reciklažnim dvorištima i putem trgovine na malo. Dodatno utvrđene količine raspoređene su po županijama uzimajući u obzir udio županije u ukupnom komunalnom otpadu sakupljenom u organizaciji JLS (putem javne usluge i spremnika na javnim površinama).
Tablica 9. prikazuje ukupne količine nastalog otpada kao i količine otpada po stanovniku, za županijsku i nacionalnu razinu.
Količina otpada po stanovniku u 2025. godini na nacionalnog razini iznosi 479 kg/stanovnik. Veće vrijednosti količina otpada po stanovniku od prosječne vrijednosti za nacionalnu razinu bilježe se uglavnom kod priobalnih županija i županija s izlazom na more što se može pripisati utjecaju turizma (Slika 15).

Tablica 9. Količina nastalog komunalnog otpada po stanovniku u 2025. godini, po županijama

| Županija | Ukupne količine nastalog komunalnog otpada – procjena (t) | Udio županije u ukupno nastaloj količini | Broj stanovnika po županiji[19] | Količina otpada po stanovniku (kg/stanovnik) |
|---|---|---|---|---|
| 1. Zagrebačka | 119.385,75 | 6,4% | 309.964 | 385 |
| 2. Krapinsko - zagorska | 36.782,04 | 2,0% | 119.320 | 308 |
| 3. Sisačko - moslavačka | 45.021,54 | 2,4% | 134.008 | 336 |
| 4. Karlovačka | 40.856,39 | 2,2% | 109.561 | 373 |
| 5. Varaždinska | 50.987,68 | 2,7% | 158.860 | 321 |
| 6. Koprivničko - križevačka | 34.485,18 | 1,9% | 99.203 | 348 |
| 7. Bjelovarsko - bilogorska | 28.242,75 | 1,5% | 98.266 | 287 |
| 8. Primorsko - goranska | 184.352,66 | 9,9% | 265.990 | 693 |
| 9. Ličko - senjska | 27.858,12 | 1,5% | 43.200 | 645 |
| 10. Virovitičko - podravska | 21.322,50 | 1,1% | 67.221 | 317 |
| 11. Požeško - slavonska | 19.464,38 | 1,0% | 60.594 | 321 |
| 12. Brodsko - posavska | 37.749,94 | 2,0% | 125.978 | 300 |
| 13. Zadarska | 132.372,45 | 7,1% | 165.766 | 799 |
| 14. Osječko - baranjska | 98.200,34 | 5,3% | 249.734 | 393 |
| 15. Šibensko - kninska | 68.100,47 | 3,7% | 95.898 | 710 |
| 16. Vukovarsko - srijemska | 51.133,12 | 2,8% | 136.797 | 374 |
| 17. Splitsko-dalmatinska | 241.114,65 | 13,0% | 430.526 | 560 |
| 18. Istarska | 147.959,76 | 8,0% | 204.709 | 723 |
| 19. Dubrovačko - neretvanska | 75.757,21 | 4,1% | 116.393 | 651 |
| 20. Međimurska | 43.049,92 | 2,3% | 105.003 | 410 |
| 21. Grad Zagreb | 350.760,22 | 18,9% | 777.359 | 451 |
| **Ukupno RH:** | **1.854.957,07** | **100,0%** | **3.874.350** | **479** |

[18] Dio količina koje potječu iz uslužnih djelatnosti (ambalažni otpad, otpadni papir i karton, otpadna jestiva ulja i dr.) koje se mogu smatrati komunalnim otpadom i dio količina preuzetih u okviru nacionalnog sustava za posebne kategorije otpada koji organizira FZOEU, prijavljene putem OZO obrazaca, količine izvezenog komunalnog otpada, razlike u količinama obrađenog otpada (odloženo, kompostirano, digestirano i dr.) prijavljenim putem obrazaca SO-1, SO-3 i OZO i procjena za neobuhvaćeni dio stanovništva organiziranim sakupljanjem.

[19] DZS, Procjena stanovništva, stanje na dan 31. prosinca 2024

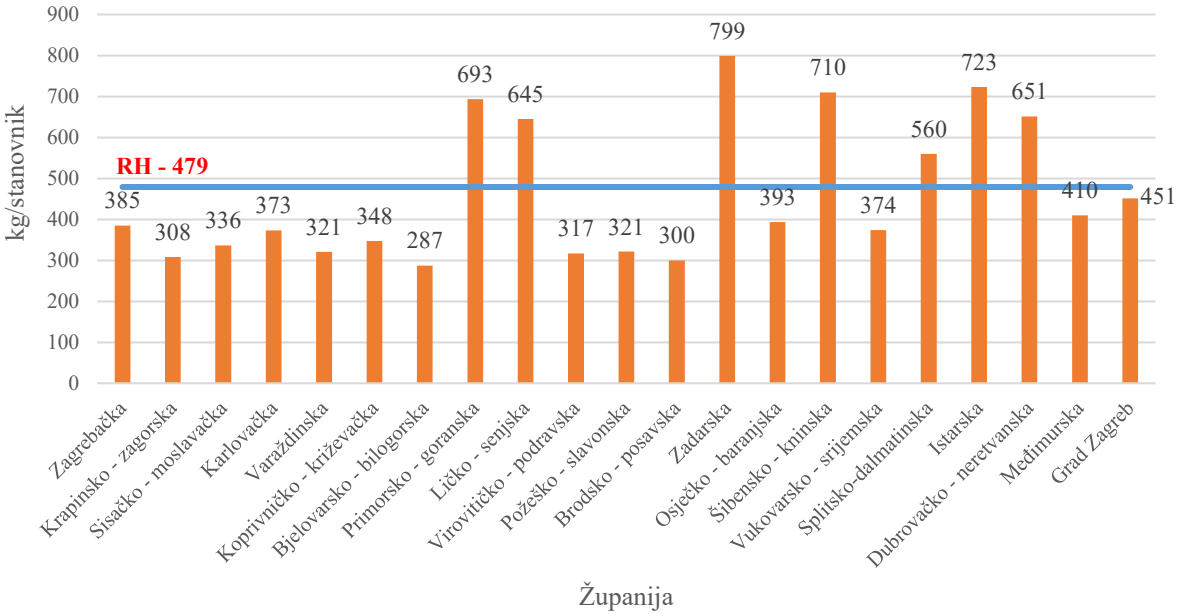


Slika 15. Odnos količine nastalog komunalnog otpada po stanovniku po županijama i količine nastalog komunalnog otpada po stanovniku za RH u 2025. godini

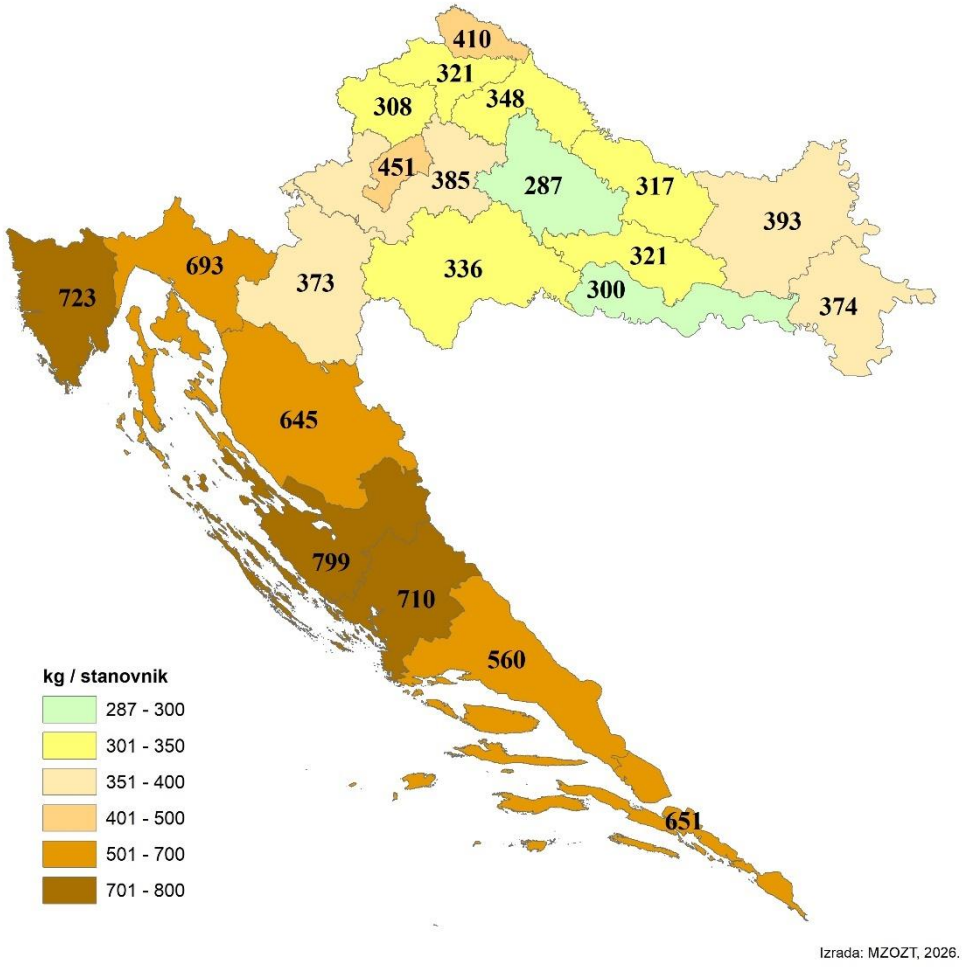


Slika 16. Količine nastalog komunalnog otpada po stanovniku u 2025. godini po županijama

## 3.3 Otpad iz turizma u 2025. godini

U 2025. godini količina komunalnog otpada nastalog u turizmu iznosila je 183.292 t. Najveće količine zabilježene su u Istarskoj županiji, Splitsko – dalmatinskoj županiji, Primorsko-goranskoj županiji, i Zadarskoj županiji, dok su najmanje količine zabilježene u Virovitičko – podravskoj županiji, Koprivničko – križevačkoj županiji, Požeško – slavonskoj županiji, Sisačko – moslavačkoj županiji, Bjelovarsko – bilogorskoj županiji i Brodsko – posavskoj županiji (Tablica 10).

Tablica 10. Količine otpada nastalog u turizmu u 2025. godini, po županijama

| Županija | Broj noćenja turista[20] | Količina nastalog otpada iz turizma (t) | Udio županije u ukupnim količinama komunalnog otpada iz turizma | Ukupno nastali komunalni otpad (t) | Udio otpada iz turizma u nastaloj količini komunalnog otpada županije |
|---|---|---|---|---|---|
| 1. Zagrebačka | 366.983 | 386 | 0,21% | 119.386 | 0,32% |
| 2. Krapinsko-zagorska | 562.414 | 469 | 0,26% | 36.782 | 1,27% |
| 3. Sisačko-moslavačka | 78.610 | 72 | 0,04% | 45.022 | 0,16% |
| 4. Karlovačka | 719.917 | 723 | 0,39% | 40.856 | 1,77% |
| 5. Varaždinska | 300.683 | 263 | 0,14% | 50.988 | 0,52% |
| 6. Koprivničko-križevačka | 67.738 | 64 | 0,04% | 34.485 | 0,19% |
| 7. Bjelovarsko-bilogorska | 103.055 | 81 | 0,04% | 28.243 | 0,29% |
| 8. Primorsko-goranska | 21.945.252 | 33.988 | 18,54% | 184.353 | 18,44% |
| 9. Ličko-senjska | 4.191.527 | 5.850 | 3,19% | 27.858 | 21,00% |
| 10. Virovitičko-podravska | 47.576 | 41 | 0,02% | 21.323 | 0,19% |
| 11. Požeško-slavonska | 79.813 | 70 | 0,04% | 19.464 | 0,36% |
| 12. Brodsko-posavska | 115.930 | 95 | 0,05% | 37.750 | 0,25% |
| 13. Zadarska | 17.728.229 | 29.997 | 16,37% | 132.372 | 22,66% |
| 14. Osječko-baranjska | 396.343 | 425 | 0,23% | 98.200 | 0,43% |
| 15. Šibensko-kninska | 7.102.693 | 11.488 | 6,27% | 68.100 | 16,87% |
| 16. Vukovarsko-srijemska | 207.606 | 212 | 0,12% | 51.133 | 0,41% |
| 17. Splitsko-dalmatinska | 23.350.180 | 31.193 | 17,02% | 241.115 | 12,94% |
| 18. Istarska | 36.094.661 | 48.194 | 26,29% | 147.960 | 32,57% |
| 19. Dubrovačko-neretvanska | 10.739.842 | 15.287 | 8,34% | 75.757 | 20,18% |
| 20. Međimurska | 291.779 | 325 | 0,18% | 43.050 | 0,76% |
| 21. Grad Zagreb | 3.329.942 | 4.069 | 2,22% | 350.760 | 1,16% |
| **Ukupno:** | **127.820.771** | **183.292** | **9,88%** | **1.854.957** | |

[20] Podaci o broju noćenja turista utvrđeni su temeljem podataka o broju noćenja turista dobivenih iz sustava eVisitor (Informacijski sustav za prijavu i odjavu turista), te potom uvećanih za 20 % kako bi se obuhvatili i neregistrirani turisti. Navedeni izračun sukladan je metodologiji propisanoj za izradu pokazatelja TR8 Proizvodnja otpada u stacionarnom turizmu (Nacionalna lista pokazatelja, ožujak 2018., revizija 1). U izračunu nisu uzeti u obzir podaci o noćenjima iz nautike s obzirom na to da iste nije bilo moguće alocirati po županijama. Riječ je o zanemarivim vrijednostima.

## 3.4 Odvojeno sakupljanje komunalnog otpada u okviru javne usluge u 2025. godini

Odvojeno sakupljanje barem jedne od korisnih vrsta otpada iz komunalnog otpada (karton, plastika, staklo, metal, glomazni otpad, tekstil i biootpad) u okviru javne usluge u 2025. godini provodilo se u 535 JLS. **Stopa odvojenog sakupljanja komunalnog otpada u okviru javne usluge u 2025. godini iznosi 33 %** (Tablica 11) što je povećanje za 1 postotni bod u usporedbi s 2024. godinom.

Tablica 11. Komunalni otpad sakupljenih u okviru javne usluge u 2025. godini, po županijama

| Županija | Sakupljeni KO u okviru javne usluge (t) | Sakupljeni MKO u okviru javne usluge (t) | Udio MKO u sakupljenom KO županije | Ostale vrste KO sakupljene u okviru javne usluge (t) | Udio ostalih vrsta KO u sakupljenom KO županije u okviru javne usluge |
|---|---|---|---|---|---|
| 1. Zagrebačka | 90.289,76 | 63.291,62 | 70,1% | 26.998,13 | 29,9% |
| 2. Krapinsko-zagorska | 26.712,74 | 19.510,55 | 73,0% | 7.202,19 | 27,0% |
| 3. Sisačko-moslavačka | 32.733,84 | 21.311,74 | 65,1% | 11.422,09 | 34,9% |
| 4. Karlovačka | 30.776,38 | 22.963,04 | 74,6% | 7.813,34 | 25,4% |
| 5. Varaždinska | 34.796,64 | 19.605,24 | 56,3% | 15.191,40 | 43,7% |
| 6. Koprivničko-križevačka | 25.399,61 | 12.227,42 | 48,1% | 13.172,19 | 51,9% |
| 7. Bjelovarsko-bilogorska | 20.717,42 | 14.142,76 | 68,3% | 6.574,67 | 31,7% |
| 8. Primorsko-goranska | 142.024,35 | 86.172,17 | 60,7% | 55.852,18 | 39,3% |
| 9. Ličko-senjska | 21.495,90 | 17.566,72 | 81,7% | 3.929,18 | 18,3% |
| 10. Virovitičko-podravska | 16.045,11 | 10.340,10 | 64,4% | 5.705,01 | 35,6% |
| 11. Požeško-slavonska | 15.033,51 | 10.933,37 | 72,7% | 4.100,14 | 27,3% |
| 12. Brodsko-posavska | 27.706,31 | 16.963,10 | 61,2% | 10.743,21 | 38,8% |
| 13. Zadarska | 99.334,72 | 79.134,41 | 79,7% | 20.200,32 | 20,3% |
| 14. Osječko-baranjska | 73.874,36 | 42.194,23 | 57,1% | 31.680,13 | 42,9% |
| 15. Šibensko-kninska | 47.725,25 | 38.214,41 | 80,1% | 9.510,85 | 19,9% |
| 16. Vukovarsko-srijemska | 38.689,47 | 29.049,93 | 75,1% | 9.639,54 | 24,9% |
| 17. Splitsko-dalmatinska | 181.998,66 | 141.180,55 | 77,6% | 40.818,11 | 22,4% |
| 18. Istarska | 113.233,01 | 70.911,02 | 62,6% | 42.321,99 | 37,4% |
| 19. Dubrovačko-neretvanska | 57.755,71 | 51.037,88 | 88,4% | 6.717,83 | 11,6% |
| 20. Međimurska | 31.299,08 | 14.034,31 | 44,8% | 17.264,77 | 55,2% |
| 21. Grad Zagreb | 260.594,50 | 145.260,20 | 55,7% | 115.334,30 | 44,3% |
| **Ukupno:** | **1.388.236,32** | **926.044,75** | **66,7%** | **462.191,57** | **33,3%** |

Županije s najvećom stopom odvojenog sakupljanja u okviru javne usluge u 2025. godini su: Međimurska županija (55,2 %), Koprivničko – križevačka županija (51,9 %), Grad Zagreb (44,3 %), Varaždinska županija (43,7 %) i Osječko – baranjska županija (42,9 %) (Tablica 11, Slika 17).

Županije s najmanjom stopom odvojenog sakupljanja u okviru javne usluge u 2025. godini su: Dubrovačko – neretvanska županija (11,6 %), Ličko – senjska županija (18,3 %) i Šibensko – kninska županija (19,9 %) (Tablica 11, Slika 17).

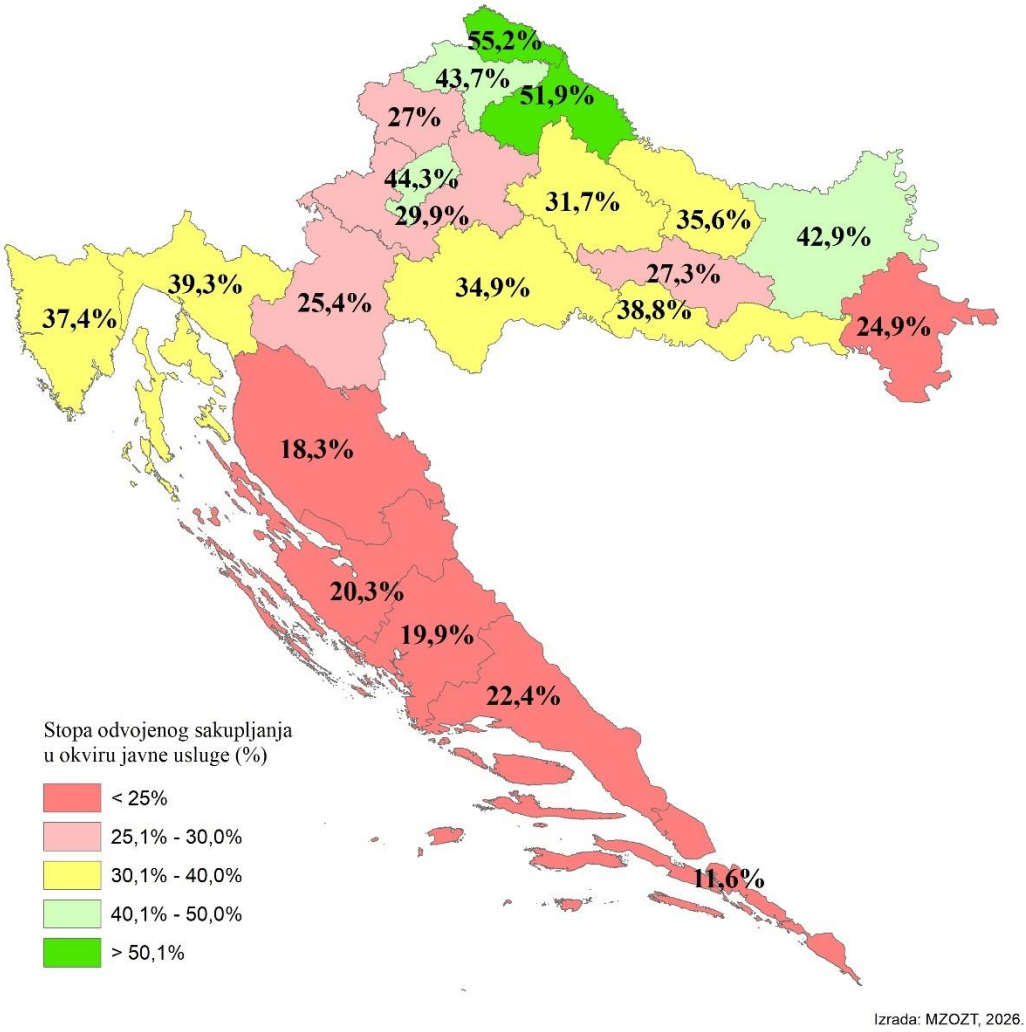


Slika 17. Stopa odvojenog sakupljanja komunalnog otpada u okviru javne usluge u 2025. godini, po županijama

Usporedba stopa odvojenog sakupljanja u okviru javne usluge između 2024. i 2025. godine pokazala je da nema značajnih promjena (Tablica 12, Slika 18). Kod pet županija evidentirano je lagano smanjenje stope odvojenog sakupljanja u odnosu na prethodnu godinu (Zagrebačka županija za 0,1 postotni bod, Požeško – slavonska županija za 0,9 postotnih bodova, Šibensko – kninska županija za 3,6 postotnih bodova, Međimurska županija za 2 postotna boda te Grad Zagreb za 0,4 postotnih bodova). Neki od razloga koji se navode su: smanjeni broj poziva za odvoz glomaznog otpada, smanjenje količine odvojeno sakupljenog biootpada, zastoji u sustavu proširene odgovornosti proizvođača, kada je riječ o ambalažnom otpadu.

Tablica 12. Stopa odvojenog sakupljanja u okviru javne usluge u razdoblju 2021. - 2025. godine i razlika između 2025. i 2024. godine

| Županija | 2021. | 2022. | 2023. | 2024. | 2025. | Razlika (2025.-2024.) - postotni bod |
|---|---|---|---|---|---|---|
| Međimurska | 50,9% | 52,7% | 54,7% | 57,2% | 55,2% | -2,0 |
| Koprivničko-križevačka | 41,8% | 48,1% | 48,9% | 50,8% | 51,9% | 1,1 |
| Grad Zagreb | 26,6% | 27,6% | 41,6% | 44,7% | 44,3% | -0,4 |
| Varaždinska | 37,4% | 39,2% | 40,5% | 42,3% | 43,7% | 1,4 |
| Osječko-baranjska | 31,0% | 35,1% | 40,1% | 41,4% | 42,9% | 1,5 |

| Županija | 2021. | 2022. | 2023. | 2024. | 2025. | Razlika (2025.-2024.) - postotni bod |
|---|---|---|---|---|---|---|
| Primorsko-goranska | 26,2% | 33,5% | 35,1% | 36,8% | 39,3% | 2,5 |
| Brodsko-posavska | 21,7% | 25,2% | 34,7% | 37,6% | 38,8% | 1,2 |
| Istarska | 26,9% | 31,7% | 34,0% | 37,0% | 37,4% | 0,4 |
| Virovitičko-podravska | 18,8% | 23,2% | 30,6% | 34,6% | 35,6% | 1,0 |
| Sisačko-moslavačka | 17,9% | 21,2% | 26,5% | 32,6% | 34,9% | 2,3 |
| Bjelovarsko-bilogorska | 18,1% | 17,2% | 20,7% | 27,6% | 31,7% | 4,1 |
| Zagrebačka | 26,4% | 26,4% | 28,4% | 30,0% | 29,9% | -0,1 |
| Požeško-slavonska | 14,2% | 15,3% | 21,6% | 28,2% | 27,3% | -0,9 |
| Krapinsko-zagorska | 23,9% | 23,0% | 23,8% | 26,0% | 27,0% | 1,0 |
| Karlovačka | 11,4% | 13,6% | 17,3% | 22,5% | 25,4% | 2,9 |
| Vukovarsko-srijemska | 11,8% | 13,2% | 20,6% | 22,2% | 24,9% | 2,7 |
| Splitsko-dalmatinska | 9,4% | 11,4% | 19,4% | 20,9% | 22,4% | 1,5 |
| Zadarska | 9,9% | 16,6% | 11,6% | 17,0% | 20,3% | 3,3 |
| Šibensko-kninska | 11,2% | 12,4% | 18,3% | 23,5% | 19,9% | -3,6 |
| Ličko-senjska | 9,6% | 11,9% | 14,5% | 16,7% | 18,3% | 1,6 |
| Dubrovačko-neretvanska | 5,2% | 7,5% | 5,5% | 11,0% | 11,6% | 0,6 |
| RH | 21,1% | 24,1% | 29,3% | 32,4% | 33,3% | 0,9 |

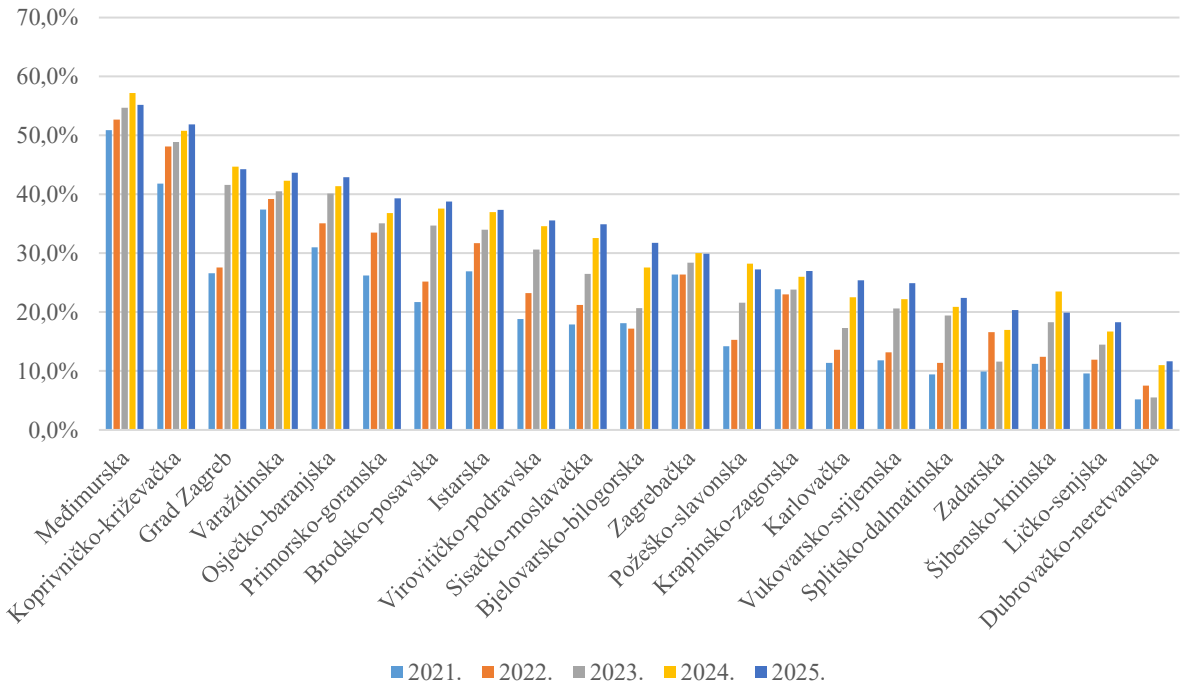


Slika 18. Stopa odvojenog sakupljanja u okviru javne usluge u razdoblju od 2021. do 2025. godine, po županijama

Kada se razmatraju ukupne nacionalne količine, stopa odvojenog sakupljanja komunalnog otpada iznosila je u 2025. godini 49 %, odnosno odvojeno je sakupljeno 899.575 t komunalnog otpada. Udio nastalog MKO u ukupnom komunalnom otpadu iznosio je 51 %, odnosno sakupljeno je 955.382 t.

Količine odvojeno sakupljenih vrsta komunalnog otpada iz uslužnih djelatnosti te preuzetih u okviru nacionalnog sustava za posebne kategorije otpada koji organizira FZOEU, poput ambalažnog otpada, papira i kartona, baterija i akumulatora i otpadnih jestivih ulja se ne prijavljuju putem obrazaca SO-1 i SO-3 te iz prijave podataka nije vidljivo porijeklo otpada. Ovakav otpad nastojao se identificirati i u što većoj mjeri pribrojiti komunalnom otpadu prijavljenom putem obrazaca SO-1 i SO-3 odnosno sakupljenom u okviru javne usluge te trgovinom na malo. Navedeni otpad je iskazan u okviru vrijednosti iskazane u retku „*Dodatno*

*utvrđene i procijenjene količine*“, za nacionalnu razinu. Navedeno uključuje i procjenu za neobuhvaćeni dio stanovništva organiziranim sakupljanjem (Tablica 13).

Tablica 13. Nastale količine komunalnog otpada sa iskazanim dodatno utvrđenim količinama u 2025. godini

| Županija | Ukupno nastali KO (t) | Sakupljeni MKO (t) | Udio MKO u sakupljenom KO županije (%) | Ostale vrste KO (t) | Udio ostalih vrsta u sakupljenom KO županije (%) |
|---|---|---|---|---|---|
| 1. Zagrebačka | 90.289,76 | 63.291,62 | 70,1% | 26.998,13 | 29,9% |
| 2. Krapinsko-zagorska | 26.712,74 | 19.510,55 | 73,0% | 7.202,19 | 27,0% |
| 3. Sisačko-moslavačka | 32.733,84 | 21.311,74 | 65,1% | 11.422,09 | 34,9% |
| 4. Karlovačka | 30.776,38 | 22.963,04 | 74,6% | 7.813,34 | 25,4% |
| 5. Varaždinska | 34.796,64 | 19.605,24 | 56,3% | 15.191,40 | 43,7% |
| 6. Koprivničko-križevačka | 25.399,61 | 12.227,42 | 48,1% | 13.172,19 | 51,9% |
| 7. Bjelovarsko-bilogorska | 20.717,42 | 14.142,76 | 68,3% | 6.574,67 | 31,7% |
| 8. Primorsko-goranska | 142.024,35 | 86.172,17 | 60,7% | 55.852,18 | 39,3% |
| 9. Ličko-senjska | 21.495,90 | 17.566,72 | 81,7% | 3.929,18 | 18,3% |
| 10. Virovitičko-podravska | 16.045,11 | 10.340,10 | 64,4% | 5.705,01 | 35,6% |
| 11. Požeško-slavonska | 15.033,51 | 10.933,37 | 72,7% | 4.100,14 | 27,3% |
| 12. Brodsko-posavska | 27.706,31 | 16.963,10 | 61,2% | 10.743,21 | 38,8% |
| 13. Zadarska | 99.334,72 | 79.134,41 | 79,7% | 20.200,32 | 20,3% |
| 14. Osječko-baranjska | 73.874,36 | 42.194,23 | 57,1% | 31.680,13 | 42,9% |
| 15. Šibensko-kninska | 47.725,25 | 38.214,41 | 80,1% | 9.510,85 | 19,9% |
| 16. Vukovarsko-srijemska | 38.689,47 | 29.049,93 | 75,1% | 9.639,54 | 24,9% |
| 17. Splitsko-dalmatinska | 181.998,66 | 141.180,55 | 77,6% | 40.818,11 | 22,4% |
| 18. Istarska | 113.233,01 | 70.911,02 | 62,6% | 42.321,99 | 37,4% |
| 19. Dubrovačko-neretvanska | 57.755,71 | 51.037,88 | 88,4% | 6.717,83 | 11,6% |
| 20. Međimurska | 31.299,08 | 14.034,31 | 44,8% | 17.264,77 | 55,2% |
| 21. Grad Zagreb | 260.594,50 | 145.260,20 | 55,7% | 115.334,30 | 44,3% |
| **Sakupljeno u okviru JU:** | **1.388.236,32** | **926.044,75** | **66,7%** | **462.191,57** | **33,3%** |
| Sakupljeno putem spremnika s javnih površina, sustava povratne naknade u RD, trgovanje na malo (t): | 65.214,03 | 288,55 | | 64.925,49 | |
| Dodatno utvrđene i procijenjene količine (t): | 401.506,71 | 29.048,93 | | 372.457,44 | |
| **Ukupno:** | **1.854.957,07** | **955.382,23** | **51,5%** | **899.574,84** | **48,5%** |

U okviru javne usluge najviše je sakupljeno glomaznog otpada i biootpada (Tablica 14). Količine odvojeno sakupljenih frakcija otpada (papira i kartona, plastike, stakla, metala, glomaznog otpada, tekstila i biootpada) u okviru javne usluge u zanemarivom su porastu u usporedbi sa 2024. izvještajnom godinom, što se reflektiralo i na nacionalnu stopu odvojenog sakupljanja koja je ostala na približno istim vrijednostima kao i prethodne godine.

Tablica 14. Količine pojedinih vrsta odvojeno sakupljenog komunalnog otpada u 2025. godini, po županijama

| Županija | Papir i karton (t) | Plastika (t) | Staklo (t) | Metal (t) | Glomazni otpad (t) | Tekstil (t) | Biootpad (t) |
|---|---|---|---|---|---|---|---|
| 1. Zagrebačka | 5.969,82 | 6.575,76 | 982,54 | 302,33 | 8.451,46 | 564,44 | 2.228,59 |
| 2. Krapinsko-zagorska | 1.264,38 | 1.965,18 | 279,21 | 122,82 | 2.949,09 | 255,88 | 120,63 |
| 3. Sisačko-moslavačka | 2.209,41 | 640,96 | 423,23 | 132,26 | 3.305,99 | 77,30 | 2.160,63 |
| 4. Karlovačka | 1.412,90 | 1.351,87 | 170,98 | 84,38 | 3.812,60 | 169,53 | 655,64 |
| 5. Varaždinska | 3.340,37 | 2.687,71 | 1.206,21 | 495,96 | 2.512,38 | 353,75 | 3.984,77 |
| 6. Koprivničko-križevačka | 1.649,07 | 1.762,39 | 319,69 | 147,73 | 2.061,89 | 137,35 | 6.120,67 |
| 7. Bjelovarsko-bilogorska | 1.636,00 | 1.122,25 | 341,21 | 161,84 | 1.102,83 | 41,64 | 1.695,67 |
| 8. Primorsko-goranska | 7.701,95 | 2.585,73 | 2.242,38 | 355,31 | 25.243,41 | 607,93 | 9.670,47 |
| 9. Ličko-senjska | 625,97 | 458,67 | 126,42 | 77,42 | 1.434,36 | 18,24 | 1.109,15 |
| 10. Virovitičko-podravska | 1.134,46 | 714,90 | 74,98 | 61,32 | 663,28 | 32,83 | 2.948,06 |
| 11. Požeško-slavonska | 1.264,60 | 421,54 | 241,30 | 56,68 | 1.083,15 | 72,10 | 918,62 |

| Županija | Papir i karton (t) | Plastika (t) | Staklo (t) | Metal (t) | Glomazni otpad (t) | Tekstil (t) | Biootpad (t) |
|---|---|---|---|---|---|---|---|
| 12. Brodsko-posavska | 2.203,19 | 581,54 | 330,30 | 64,37 | 1.363,94 | 18,21 | 6.159,17 |
| 13. Zadarska | 584,95 | 946,24 | 167,16 | 180,96 | 7.036,18 | 87,16 | 2.571,17 |
| 14. Osječko-baranjska | 5.281,36 | 3.044,62 | 638,94 | 334,61 | 4.391,23 | 97,99 | 15.080,00 |
| 15. Šibensko-kninska | 642,23 | 292,81 | 174,38 | 81,02 | 5.431,17 | 39,43 | 638,86 |
| 16. Vukovarsko-srijemska | 2.750,99 | 1.413,64 | 399,90 | 207,71 | 1.926,87 | 157,94 | 2.715,30 |
| 17. Splitsko-dalmatinska | 8.266,28 | 4.420,17 | 1.303,36 | 582,44 | 13.276,25 | 367,94 | 6.618,78 |
| 18. Istarska | 7.315,50 | 8.120,61 | 3.172,33 | 470,01 | 13.415,34 | 425,73 | 5.732,90 |
| 19. Dubrovačko-neretvanska | 2.036,58 | 594,38 | 179,46 | 273,69 | 3.062,17 | 8,04 | 149,01 |
| 20. Međimurska | 1.871,52 | 1.788,80 | 890,67 | 408,20 | 2.193,35 | 12,04 | 9.612,13 |
| 21. Grad Zagreb | 21.107,11 | 27.071,27 | 4.512,53 | 682,76 | 14.102,28 | 1.600,19 | 36.355,49 |
| Ukupno u okviru javne usluge: | 80.268,64 | 68.561,04 | 18.177,18 | 5.283,82 | 118.819,22 | 5.145,66 | 117.245,71 |
| Sakupljeno putem trgovanja na malo, spremnici na javnim površinama, sustav povratne naknade i dodatno procijenjene količine: | 171.599,89 | 37.480,96 | 47.532,82 | 31.726,18 | 13.772,72 | 1.368,31 | 61.510,51 |
| **Ukupno:** | **251.868,53** | **106.042,00** | **65.710,00** | **37.009,99** | **132.591,94** | **6.513,97** | **178.756,22** |

### 3.4.1 Sakupljanje komunalnog otpada u reciklažnim dvorištima

Do kraja 2025. godine[21] u Očevidnik reciklažnih dvorišta bilo je upisano ukupno 522 reciklažna dvorišta od čega 283 stacionarnih reciklažnih dvorišta i 239 mobilnih reciklažnih dvorišta. Ista pokrivaju područje od 459 JLS odnosno 82,55 % postojećih JLS.

Sukladno prijavljenim podacima 293 reciklažnih dvorišta (stacionarna i mobilna) s područja 397 JLS su u 2025. godini zaprimala otpad, što je povećanje za 82 JLS u odnosu na prethodnu godinu.

U 2025. godini reciklažna dvorišta prijavila su ukupno 107.172 t komunalnog otpada sakupljenog u okviru javne usluge. Riječ je o povećanju od 14 % u odnosu na količinu komunalnog otpada preuzetog u 2024. godini (Slika 19). Sakupljeno je 35 vrsta komunalnog otpada, od čega najviše glomaznog otpada (48 %) i otpadnog drva (18 %).

[21] Status na dan 31.12.2025.

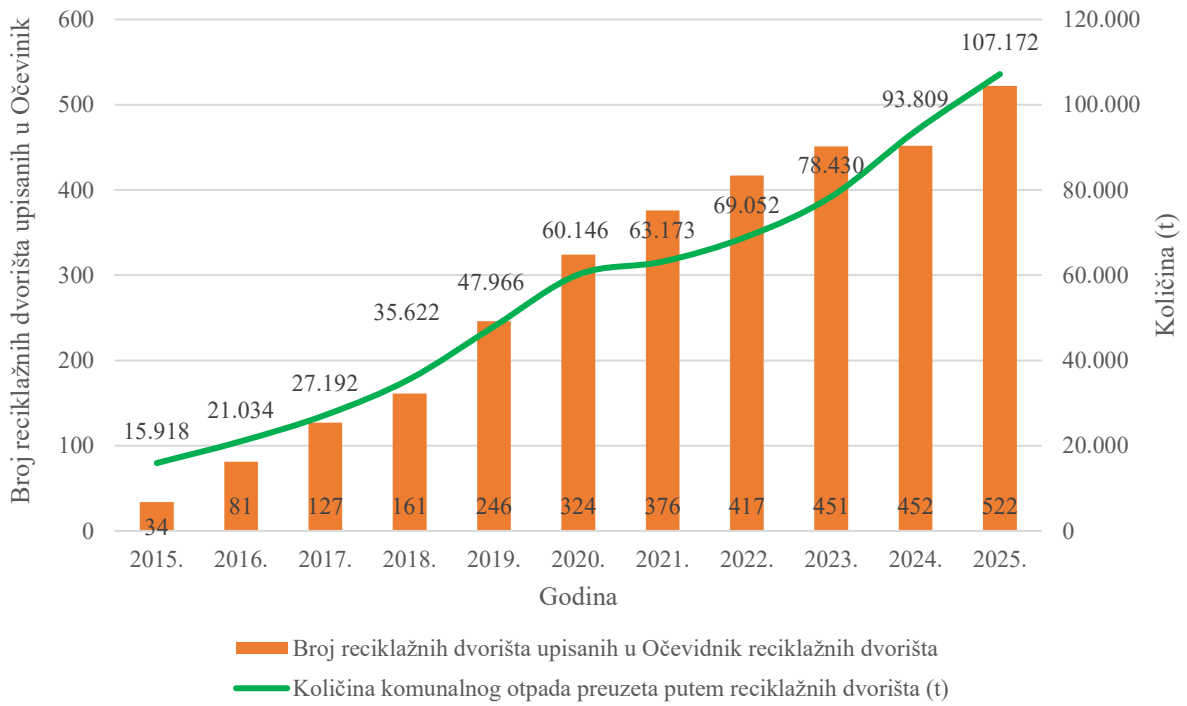


Slika 19. Broj reciklažnih dvorišta upisanih u Očevidnik reciklažnih dvorišta i količine komunalnog otpada sakupljene putem reciklažnih dvorišta u razdoblju 2015. - 2025. godine

Detaljni podaci o vrstama i količinama otpada preuzetim putem reciklažnih dvorišta, kao i putem trgovine na malo, po tvrtkama i JLS dostupni su putem Javnog preglednika ROO na poveznici: http://roo.azo.hr/rpt.html.

## 3.5 Odvojeno sakupljanje komunalnog otpada na nacionalnoj razini u 2025. godini

U ukupnim količinama odvojeno sakupljenog komunalnog otpada u 2025. godini najviše je bilo otpada od papira i kartona (28 %), biootpada (20 %) i glomaznog otpada (15 %) (Tablica 15, Slika 20).

Količina sakupljenog ambalažnog komunalnog otpada iznosila je 342.202 t odnosno 38 % ukupne količine odvojeno sakupljenog komunalnog otpada. U ambalažnom otpadu oko 45 % činila je ambalaža od papira i kartona, 25 % ambalaža od plastike dok je ambalaža od stakla sudjelovala s udjelom od 18 %.

Tablica 15. Odvojeno sakupljeni komunalni otpad u 2025. godini

| Vrsta otpada | Količina (t) |
|---|---|
| Papir i karton | 251.869 |
| Biootpad | 178.756 |
| Glomazni otpad | 132.592 |
| Plastika | 106.042 |
| Staklo | 65.710 |
| Drvo | 50.746 |
| Metal | 37.010 |
| Električni i elektronički | 27.126 |
| Tekstil | 6.514 |
| Baterije i akumulatori | 372 |
| Ostalo | 42.838 |
| **Ukupno:** | **899.575** |

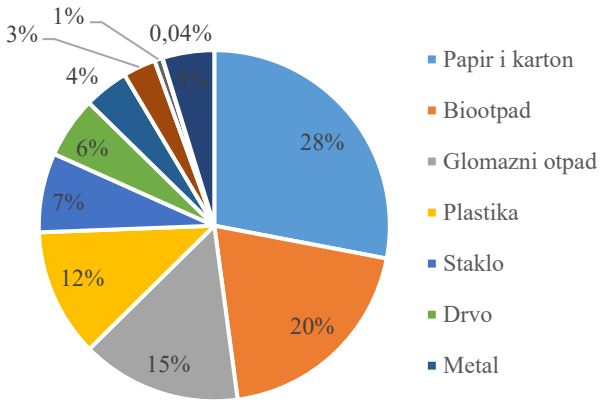


Slika 20. Odvojeno sakupljeni komunalni otpad u 2025. godini, po vrstama

# 4. Gospodarenje komunalnim otpadom u 2025. godini

Od ukupno nastale količine komunalnog otpada reciklirano je 648.872 t (35,0 %), oporabljeno je 682.223 t (36,8 %). Odloženo je 972.210 t odnosno 52,4 % ukupno nastale količine (Tablica 16).

Tablica 16. Gospodarenje ukupno nastalim komunalnim otpadom u 2025. godini

| | Ukupno RH (t): | Ukupno RH (%): |
|---|---|---|
| Nastalo: | **1.854.957** | |
| Odvojeno sakupljeno: | 899.575 | 48,5 |
| Materijalno recikliranje: | 510.055 | 27,5 |
| Kompostiranje/anaerobna digestija: | 138.817 | 7,4 |
| Energetska oporaba R1: | 26.671 | 1,4 |
| Nasipavanje R5: | 6.680 | 0,4 |
| Odlaganje: | 972.210 | 52,4 |
| Ostali postupci: | 200.524 | 10,8 |

Kategorija „Ostali postupci“ u obje tablice (Tablica 16 i Tablica 19) se uglavnom odnosi na količine upućene na daljnju obradu na bioreaktorske plohe u sklopu centara za gospodarenje otpadom, količine spaljene bez energetske oporabe, privremeno uskladištene količine i procijenjene količine za neobuhvaćeni dio stanovništva kojima se nije moglo utvrditi postupanje te na gubitke mase otpada kod postupaka obrade (prašina, vlaga i dr.).

## 4.1 Gospodarenje komunalnim otpadom u 2025. godini po županijama

### 4.1.1 Gospodarenje komunalnim otpadom sakupljenim u okviru javne usluge u 2025. godini po županijama

Županija s najvećom stopom oporabe komunalnog otpada sakupljenog u okviru javne usluge je Varaždinska županija (51,2 %), iza koje slijede Međimurska županija (48,2 %), Koprivničko-križevačka županija (43,2 %) i Grad Zagreb (40,1 %). Županije s najnižom stopom oporabe u okviru javne usluge su Ličko-senjska županija (4,4 %) i Dubrovačko - neretvanska županija (8,1 %).

Županije s najvećim stopama recikliranog komunalnog otpada su također Varaždinska županija (50,1 %), Međimurska županija (48,1 %), Koprivničko-križevačka županija (43,2 %) i Grad Zagreb (40,1 %). Županije s najnižom stopom recikliranja u okviru javne usluge su Ličko-senjska županija (4,4 %) i Dubrovačko - neretvanska županija (8,1 %) (Tablica 17, Slika 21).

Tablica 17. Gospodarenje komunalnim otpadom u 2025. godini s iskazanim stopama odlaganja i oporabe komunalnog otpada sakupljenog u okviru javne usluge

| Županija | Ukupno sakupljeno u okviru javne usluge (t) | Odloženo (t) | Odloženo (%) | Reciklirano (t) | Reciklirano (%) | Oporabljeno (t) | Oporabljeno (%) | Ostalo (t) |
|---|---|---|---|---|---|---|---|---|
| 1. Zagrebačka | 90.290 | 66.350 | 73,5% | 22.335 | 24,7% | 22.360 | 24,8% | 1.567 |
| 2. Krapinsko - zagorska | 26.713 | 20.507 | 76,8% | 5.425 | 20,3% | 5.425 | 20,3% | 777 |
| 3. Sisačko - moslavačka | 32.734 | 22.759 | 69,5% | 9.812 | 30,0% | 9.820 | 30,0% | 155 |
| 4. Karlovačka | 30.776 | 24.001 | 78,0% | 5.952 | 19,3% | 5.952 | 19,3% | 823 |
| 5. Varaždinska | 34.797 | 15.341 | 44,1% | 17.444 | 50,1% | 17.820 | 51,2% | 523 |
| 6. Koprivničko - križevačka | 25.400 | 14.141 | 55,7% | 10.966 | 43,2% | 10.966 | 43,2% | 293 |
| 7. Bjelovarsko - bilogorska | 20.717 | 15.326 | 74,0% | 5.314 | 25,6% | 5.314 | 25,6% | 78 |
| 8. Primorsko - goranska | 142.024 | 17.530 | 12,3% | 48.064 | 33,8% | 55.039 | 38,8% | 46.035 |
| 9. Ličko - senjska | 21.496 | 17.666 | 82,2% | 948 | 4,4% | 948 | 4,4% | 2.882 |
| 10. Virovitičko - podravska | 16.045 | 11.155 | 69,5% | 4.859 | 30,3% | 4.859 | 30,3% | 31 |
| 11. Požeško - slavonska | 15.034 | 11.196 | 74,5% | 3.791 | 25,2% | 3.791 | 25,2% | 47 |
| 12. Brodsko - posavska | 27.706 | 24.475 | 88,3% | 2.915 | 10,5% | 2.915 | 10,5% | 317 |
| 13. Zadarska | 99.335 | 81.893 | 82,4% | 10.927 | 11,0% | 10.927 | 11,0% | 147 |
| 14. Osječko - baranjska | 73.874 | 45.778 | 62,0% | 27.806 | 37,6% | 27.959 | 37,8% | 138 |
| 15. Šibensko - kninska | 47.725 | 18.418 | 38,6% | 7.825 | 16,4% | 7.825 | 16,4% | 189 |
| 16. Vukovarsko - srijemska | 38.689 | 30.295 | 78,3% | 8.330 | 21,5% | 8.330 | 21,5% | 65 |
| 17. Splitsko-dalmatinska | 181.999 | 154.538 | 84,9% | 25.762 | 14,2% | 25.762 | 14,2% | 495 |
| 18. Istarska | 113.233 | 3.358 | 3,0% | 37.747 | 33,3% | 38.864 | 34,3% | 51.770 |
| 19. Dubrovačko - neretvanska | 57.756 | 52.830 | 91,5% | 4.669 | 8,1% | 4.669 | 8,1% | 257 |
| 20. Međimurska | 31.299 | 15.522 | 49,6% | 15.068 | 48,1% | 15.100 | 48,2% | 583 |
| 21. Grad Zagreb | 260.594 | 155.987 | 59,9% | 104.510 | 40,1% | 104.511 | 40,1% | 97 |
| **Ukupno:** | **1.388.236** | **819.067** | **59,0%** | **380.467** | **27,4%** | **389.154** | **28,0%** | **107.267** |

### 4.1.2. Okvirne stope recikliranja/oporabe komunalnog otpada u 2024. godini po županijama - procjene

Za potrebe iskazivanja okvirnih stopa recikliranja/oporabe po županijama načinjena je procjena odnosno preraspodjela dodatno utvrđenih količina komunalnog otpada po županijama (Tablica 18). Navedena preraspodjela po županijama izrađena je na način da su se recikliranim/oporabljenim količinama, koje su po županijama prijavili davatelji javne usluge, reciklažna dvorišta i trgovci otpadom na malo pribrajale dodatno utvrđene i procijenjene količine oporabljenog otpada, uzimajući u obzir udio županije u ukupnom komunalnom otpadu prijavljenom putem SO1 i SO3 obrazaca. Slijedom navedenoga dobivene su više vrijednosti stope od onih koje prikazuje Tablica 17.

Usporedba procijenjenih ukupnih stopa recikliranja po županijama s prethodnom godinom pokazuje pad kod većine županija (kod 15 županija je došlo do smanjenja procijenjenih ukupnih stopa recikliranja). Ovaj pad povezan je sa smanjenom količinom odvojeno sakupljenog glomaznog otpada i EE otpada koji je inače upućen na recikliranje. Također napominjemo kako su se od 2020. do 2023. izvještajne godine kod izračuna recikliranih količina koristili podaci o preuzetim količinama na obradu koje su prijavili obrađivači otpada u bazu ROO i podaci o nečistoćama i neciljanim materijalima koje je MZOZT utvrdilo temeljem istraživanja provedenog na određenom uzorku koji je obuhvaćao najveće obrađivače otpada. Od 2024. izvještajne godine, u primjeni su novi obrasci za prijavu podataka, te su sve tvrtke koje provode recikliranje otpada obvezne prijaviti stvarne količine recikliranog otpada (bez nečistoća i neciljanih materijala), a ne više samo količine preuzete na obradu, kao što je to bio slučaj ranijih godina što je također utjecalo na pad stope recikliranja u većini županija.

Nakon načinjene preraspodjele dodatno utvrđenih količina komunalnog otpada najveće vrijednosti procijenjene stope recikliranja zabilježene su za Varaždinsku županiju (56,9 %), Međimursku županiju (52,4 %), Koprivničko – križevačku županiju (47 ,6 %) i Grad Zagreb (45,2 %) dok su županije sa najnižim vrijednostima stope recikliranja i dalje Ličko-senjska županija (14,8 %) i Dubrovačko-neretvanska županija (18,8 %) (Tablica 18, Slika 22, Slika 23).

Najveće procijenjene stope oporabe i dalje se bilježe u Varaždinskoj županiji (59,0 %), Međimurskoj županiji (53,8 %) i Koprivničko – križevačkoj županiji (48,9 %). Županije s najnižim vrijednostima stope oporabe su Ličko-senjska županija (16,1 %) i Dubrovačko-neretvanska županija (20,1 %) (Tablica 18, Slika 22,Slika 24).

Tablica 18 Procijenjena stopa recikliranja i stopa oporabe po županijama u 2025. godini

| Županija | Ukupna količina nastalog komunalnog otpada (t) | Količina recikliranog komunalnog otpada s dodatno utvrđenim količinama (t) | Stopa recikliranja | Količina oporabljenog komunalnog otpada s dodatno utvrđenim količinama (t) | Stopa oporabe |
|---|---|---|---|---|---|
| 1. Zagrebačka | 119.386 | 38.281 | 32,1% | 39.893 | 33,4% |
| 2. Krapinsko-zagorska | 36.782 | 10.927 | 29,7% | 11.416 | 31,0% |
| 3. Sisačko-moslavačka | 45.022 | 17.498 | 38,9% | 18.105 | 40,2% |
| 4. Karlovačka | 40.856 | 11.654 | 28,5% | 12.198 | 29,9% |

| Županija | Ukupna količina nastalog komunalnog otpada (t) | Količina recikliranog komunalnog otpada s dodatno utvrđenim količinama (t) | Stopa recikliranja | Količina oporabljenog komunalnog otpada s dodatno utvrđenim količinama (t) | Stopa oporabe |
|---|---|---|---|---|---|
| 5. Varaždinska | 50.988 | 29.017 | 56,9% | 30.071 | 59,0% |
| 6. Koprivničko-križevačka | 34.485 | 16.406 | 47,6% | 16.864 | 48,9% |
| 7. Bjelovarsko-bilogorska | 28.243 | 9.971 | 35,3% | 10.346 | 36,6% |
| 8. Primorsko-goranska | 184.353 | 70.031 | 38,0% | 79.457 | 43,1% |
| 9. Ličko-senjska | 27.858 | 4.122 | 14,8% | 4.492 | 16,1% |
| 10. Virovitičko-podravska | 21.323 | 7.777 | 36,5% | 8.061 | 37,8% |
| 11. Požeško-slavonska | 19.464 | 6.053 | 31,1% | 6.311 | 32,4% |
| 12. Brodsko-posavska | 37.750 | 8.168 | 21,6% | 8.670 | 23,0% |
| 13. Zadarska | 132.372 | 30.010 | 22,7% | 31.770 | 24,0% |
| 14. Osječko-baranjska | 98.200 | 41.677 | 42,4% | 43.135 | 43,9% |
| 15. Šibensko-kninska | 68.100 | 21.740 | 31,9% | 22.646 | 33,3% |
| 16. Vukovarsko-srijemska | 51.133 | 15.183 | 29,7% | 15.863 | 31,0% |
| 17. Splistko-dalmatinska | 241.115 | 59.070 | 24,5% | 62.276 | 25,8% |
| 18. Istarska | 147.960 | 56.099 | 37,9% | 59.184 | 40,0% |
| 19. Dubrovačko-neretvanska | 75.757 | 14.255 | 18,8% | 15.262 | 20,1% |
| 20. Međimurska | 43.050 | 22.553 | 52,4% | 23.158 | 53,8% |
| 21. Grad Zagreb | 350.760 | 158.379 | 45,2% | 163.043 | 46,5% |
| **Ukupno:** | **1.854.957** | **648.872** | **35,0%** | **682.223** | **36,8%** |

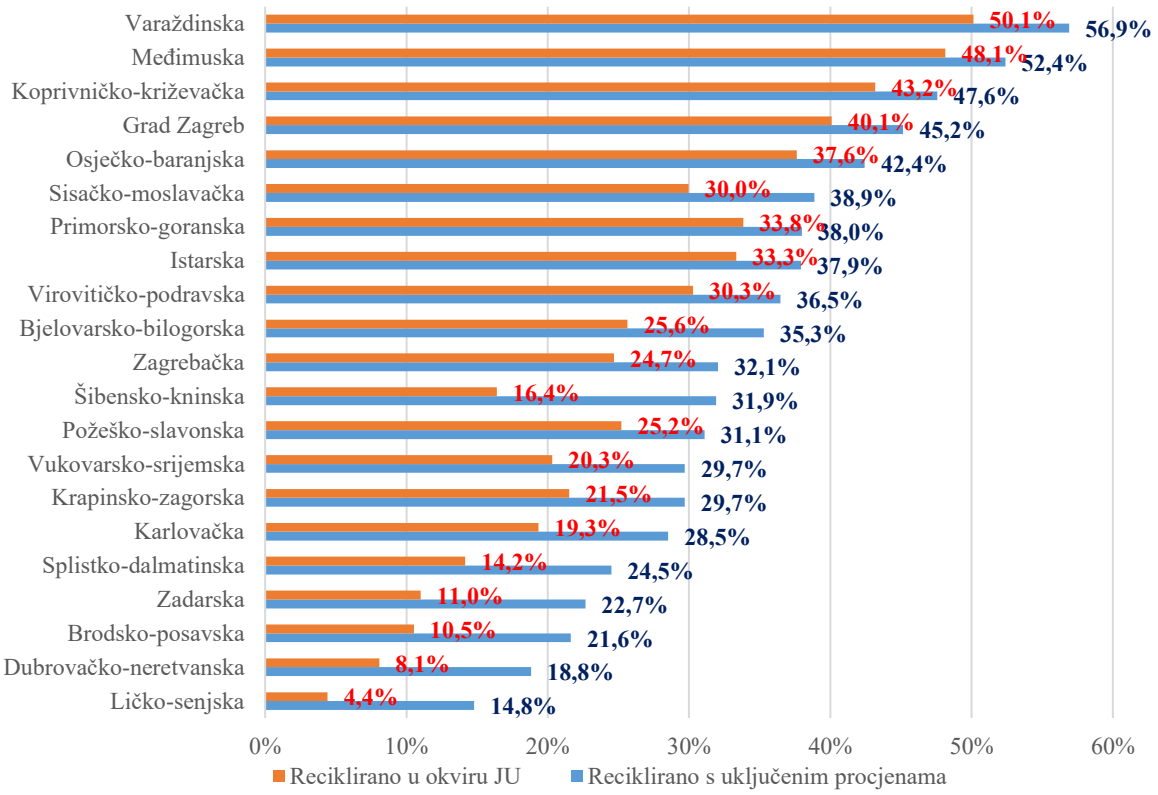


Slika 21. Stopa recikliranja komunalnog otpada u 2025. godini po županijama, u okviru javne usluge i s uključenim procjenama

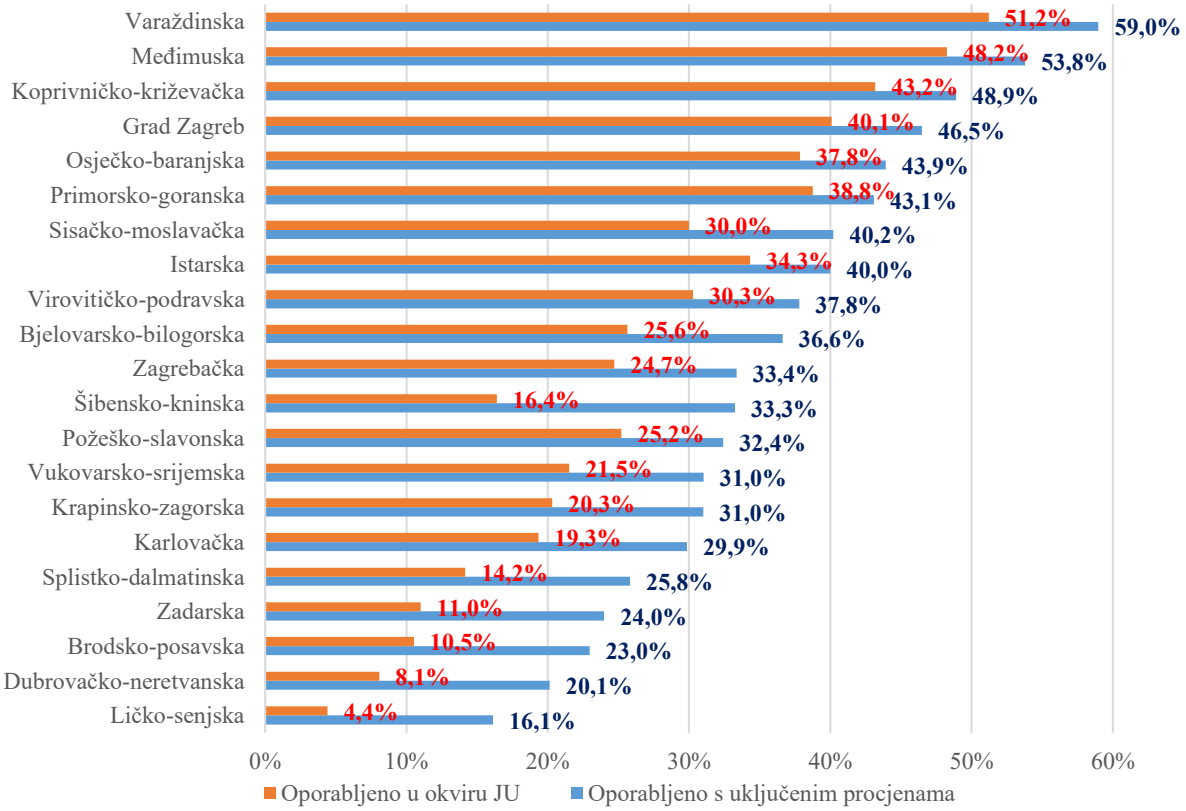


Slika 22 Stopa oporabe komunalnog otpada u 2025. godini po županijama, u okviru javne usluge i s uključenim procjenama

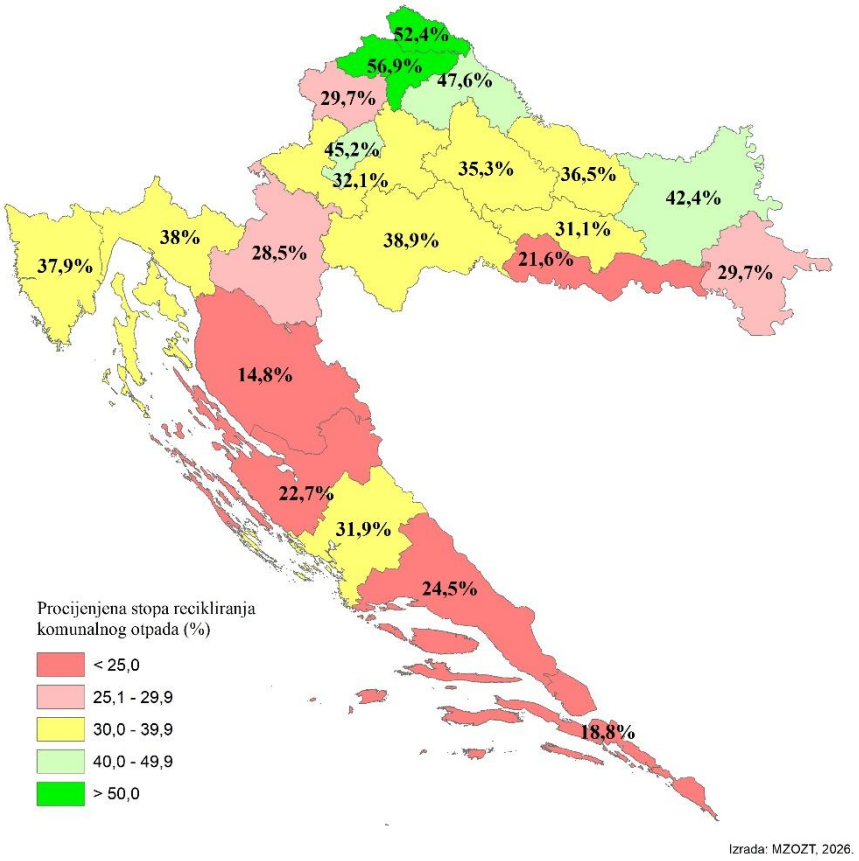


Slika 23. Procijenjene stope recikliranja komunalnog otpada u 2025. godini po županijama

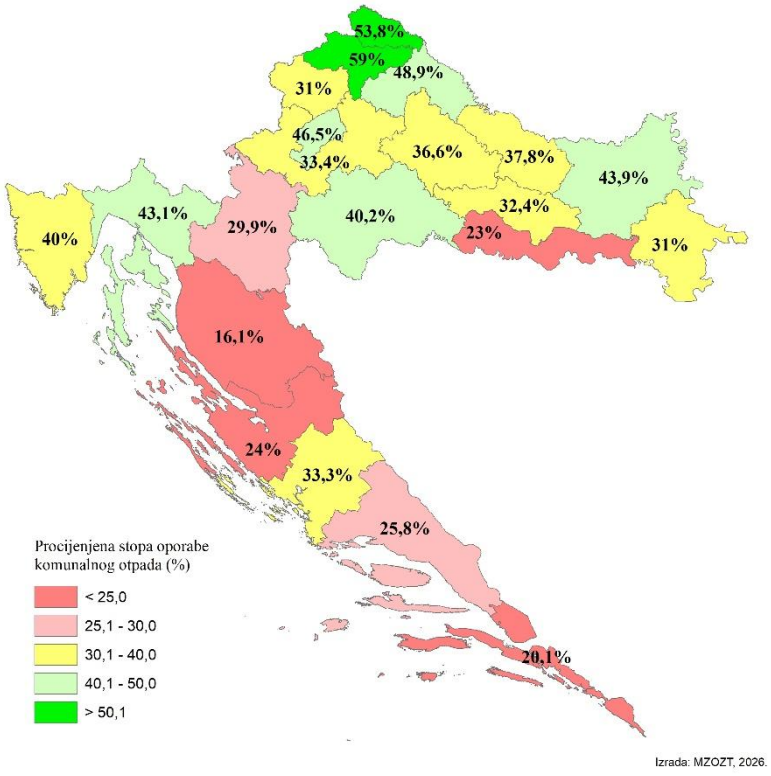


Slika 24. Procijenjene stope oporabe komunalnog otpada u 2025. godini po županijama

Tablica 19. daje prikaz količina komunalnog otpada po vrstama i postupanje s otpadom.

Tablica 19. Količine nastalog komunalnog otpada i gospodarenje istim u 2025. godini, po ključnom broju

| Ključni broj | Ukupno nastalo (t) | Odloženo (t) | Materijalno recikliranje (t) | Kompostiranje i bioplinska postrojenja (t) | Energetska oporaba (R1) (t) | Nasipavanje (t) | Ostali postupci (t)[22] |
|---|---|---|---|---|---|---|---|
| 15 01 01 | 154.316,48 | 3.692,31 | 147.158,29 | 0,71 | 0,66 | 0,00 | 3.464,52 |
| 15 01 02 | 84.917,81 | 35.656,86 | 42.189,47 | 0,00 | 4.345,99 | 0,00 | 2.725,48 |
| 15 01 03 | 17.847,00 | 294,86 | 6.365,07 | 8.099,69 | 1.010,75 | 0,00 | 2.076,63 |
| 15 01 04 | 6.838,74 | 86,15 | 6.717,66 | 0,00 | 0,00 | 0,00 | 34,93 |
| 15 01 05 | 240,82 | 0,00 | 155,46 | 0,00 | 78,15 | 0,00 | 7,20 |
| 15 01 06 | 16.790,43 | 11.037,63 | 4.910,04 | 31,39 | 344,59 | 27,62 | 439,15 |
| 15 01 07 | 61.019,33 | 682,17 | 60.295,63 | 0,00 | 26,47 | 0,00 | 15,06 |
| 15 01 09 | 55,68 | 41,63 | 8,06 | 0,00 | 5,99 | 0,00 | 0,00 |
| 15 01 10* | 134,04 | 0,00 | 0,00 | 0,00 | 0,00 | 0,00 | 134,04 |
| 15 01 11* | 41,54 | 0,00 | 25,50 | 0,00 | 0,00 | 0,00 | 16,04 |
| 20 01 01 | 97.552,05 | 1.309,53 | 95.532,64 | 0,00 | 5,28 | 0,00 | 704,60 |
| 20 01 02 | 4.690,67 | 243,18 | 4.256,10 | 0,00 | 0,00 | 0,00 | 191,39 |
| 20 01 08 | 74.559,91 | 7.152,28 | 4.054,48 | 62.517,44 | 86,50 | 0,00 | 749,22 |
| 20 01 10 | 3.412,09 | 534,59 | 2.698,05 | 0,00 | 179,45 | 0,00 | 0,00 |
| 20 01 11 | 3.046,20 | 1.602,92 | 1.302,70 | 0,00 | 140,58 | 0,00 | 0,00 |
| 20 01 13* | 0,32 | 0,00 | 0,00 | 0,00 | 0,00 | 0,00 | 0,32 |
| 20 01 14* | 0,20 | 0,00 | 0,09 | 0,00 | 0,00 | 0,00 | 0,11 |
| 20 01 19* | 3,97 | 0,05 | 0,88 | 0,00 | 0,00 | 0,00 | 3,05 |
| 20 01 21* | 34,86 | 0,00 | 34,86 | 0,00 | 0,00 | 0,00 | 0,00 |
| 20 01 23* | 6.264,99 | 0,00 | 6.264,99 | 0,00 | 0,00 | 0,00 | 0,00 |
| 20 01 25 | 9.553,41 | 0,00 | 8.290,36 | 1.213,54 | 16,34 | 0,00 | 33,18 |
| 20 01 26* | 58,18 | 0,00 | 0,00 | 0,00 | 14,82 | 0,00 | 43,36 |
| 20 01 27* | 360,38 | 0,00 | 56,95 | 0,00 | 0,00 | 0,00 | 303,43 |
| 20 01 28 | 490,74 | 86,44 | 389,16 | 0,00 | 0,00 | 0,00 | 15,14 |
| 20 01 29* | 44,85 | 0,00 | 44,85 | 0,00 | 0,00 | 0,00 | 0,00 |
| 20 01 30 | 97,87 | 74,77 | 23,09 | 0,00 | 0,00 | 0,00 | 0,00 |
| 20 01 31* | 0,20 | 0,00 | 0,00 | 0,00 | 0,00 | 0,00 | 0,20 |
| 20 01 32 | 12,59 | 0,17 | 0,00 | 0,00 | 8,27 | 0,00 | 4,15 |
| 20 01 33* | 347,26 | 30,06 | 270,15 | 0,00 | 0,00 | 0,00 | 47,05 |
| 20 01 34 | 25,17 | 0,03 | 7,68 | 0,00 | 0,00 | 0,00 | 17,45 |

[22] Kategorija „Ostali postupci“ se uglavnom odnosi na količine upućene na daljnju obradu na bioreaktorske plohe u sklopu centara za gospodarenje otpadom, količine spaljene bez energetske oporabe, privremeno uskladištene količine i procijenjene količine za neobuhvaćeni dio stanovništva kojima se nije moglo utvrditi postupanje te na gubitke mase otpada kod postupaka obrade (prašina, vlaga i dr.).

| Ključni broj | Ukupno nastalo (t) | Odloženo (t) | Materijalno recikliranje (t) | Kompostiranje i bioplinska postrojenja (t) | Energetska oporaba (R1) (t) | Nasipavanje (t) | Ostali postupci (t)[22] |
|---|---|---|---|---|---|---|---|
| 20 01 35* | 10.688,54 | 0,00 | 10.027,80 | 0,00 | 0,00 | 0,00 | 660,74 |
| 20 01 36 | 10.137,33 | 10,55 | 9.877,82 | 0,00 | 0,00 | 0,00 | 248,95 |
| 20 01 37* | 19,27 | 11,30 | 0,26 | 0,00 | 0,96 | 0,00 | 6,76 |
| 20 01 38 | 32.879,75 | 368,09 | 25.339,51 | 1.254,95 | 5.903,80 | 0,00 | 13,39 |
| 20 01 39 | 21.124,19 | 12.619,15 | 6.563,67 | 0,00 | 1.771,54 | 0,00 | 169,84 |
| 20 01 40 | 30.171,25 | 0,58 | 29.118,33 | 0,00 | 0,00 | 0,00 | 1.052,34 |
| 20 01 41 | 9,08 | 5,82 | 3,26 | 0,00 | 0,00 | 0,00 | 0,00 |
| 20 01 99 | 89,21 | 68,58 | 11,16 | 0,00 | 9,47 | 0,00 | 0,00 |
| 20 02 01 | 92.588,24 | 16.700,52 | 5.187,09 | 63.978,84 | 2.696,95 | 1.106,91 | 2.917,92 |
| 20 02 03 | 4.575,01 | 3.620,26 | 241,94 | 0,00 | 174,79 | 438,02 | 100,00 |
| 20 03 01 | 955.382,23 | 757.202,27 | 8.788,31 | 0,00 | 8.787,27 | 0,00 | 180.604,38 |
| 20 03 02 | 2.054,66 | 427,10 | 0,58 | 1.624,66 | 0,00 | 0,00 | 2,32 |
| 20 03 03 | 7.368,13 | 4.936,45 | 1.798,46 | 0,00 | 0,00 | 0,00 | 633,22 |
| 20 03 07 | 132.591,94 | 104.384,64 | 19.497,48 | 0,00 | 939,81 | 5.107,36 | 2.662,65 |
| 20 03 99 | 12.520,49 | 9.329,14 | 2.546,70 | 96,06 | 122,90 | 0,00 | 425,70 |
| **Ukupno:** | **1.854.957,07** | **972.210,10** | **510.054,58** | **138.817,27** | **26.671,33** | **6.679,91** | **200.523,89** |

# 5. Međužupanijski prijevoz miješanog komunalnog otpada u 2025. godini

Međužupanijski prijevoz MKO na odlaganje u 2025. godini iznosio je 74.860 t što je pad od 893 t u odnosu na prethodnu godinu.

S obzirom na to da se određena količina otpada s područja više JLS dovozila na pretovarne stanice, od kuda je upućivana na više različitih odlagališta u različitim županija i na MBO u Varaždinu, za te količine nije bilo moguće precizno utvrditi destinaciju finalne obrade. U susjednu Bosnu i Hercegovinu na odlaganje je upućeno 1.312 t MKO (Tablica 20).

Tablica 20. Međužupanijski prijevoz komunalnog otpada na odlaganje u susjedne županije i BiH, 2025. godina

| Iz županije | Količina (t) | U županiju |
|---|---|---|
| Splitsko-dalmatinske | 1.915 | Dubrovačko-neretvansku |
| Splitsko-dalmatinske, Zagrebačke | 9.742 | Karlovačku |
| Krapinsko zagorske, Međimurske, Varaždinske | 7.499 | Koprivničko-križevačku |
| Dubrovačko-neretvanske, Splitsko-dalmatinske, Zadarske | 8.447 | Ličko-senjsku |
| Brodsko-posavske, Virovitičko-podravske, Vukovarsko-srijemske | 4.832 | Osječko-baranjsku |
| Splitsko-dalmatinske, Zadarske | 3.602 | Šibensko-kninsku |
| Brodsko-posavske, Osječko-baranjske, Virovitičko-podravske | 2.221 | Vukovarsko-srijemsku |
| Dubrovačko-neretvanske | 236 | Splitsko-dalmatinsku |
| Bjelovarsko-bilogorske, Brodsko-posavske, Karlovačke, Krapinsko-zagorske, Međimurske, Osječko-baranjske, Varaždinske, Virovitičko-podravske, Vukovarsko-srijemske, Zagrebačke | 36.366 | Određena količina otpada s područja više JLS dovozila se na pretovarne stanice, od kuda je upućivana na više različitih odlagališta u različitim županijama i na MBO u Varaždinu, za te količine nije bilo moguće precizno utvrditi destinaciju finalne obrade |
| **Ukupno:** | **74.860** | |
| **Iz županije** | **Količina (t)** | **U drugu državu:** |
| Dubrovačko-neretvanske | 1.312 | BiH |

# 6. Biorazgradivi komunalni otpad u 2025. godini

Podaci o nastalom biorazgradivom komunalnom otpadu temelje se na prijavama davatelja javne usluge uključujući i podatke reciklažnih dvorišta i mobilnih reciklažnih dvorišta te na podacima trgovaca otpadom na malo, obrađivača otpada i izvoznika otpada.

Prema prijavljenim podacima u 2025. godini proizvedeno je 1.167.917 t biorazgradivog komunalnog otpada što je neznatno smanjenje od 0,2 % u odnosu na 2024. godinu kada je količina nastalog biorazgradivog komunalnog otpada iznosila 1.170.636 t.

Najveće količine nastalog biorazgradivog komunalnog otpada bilježe se u Gradu Zagrebu (20,50 %), Splitsko –dalmatinskoj županiji (12,10 %) i Primorsko – goranskoj županiji (9,80 %) (Tablica 21).

Tablica 21. Količine nastalog biorazgradivog komunalnog otpada po županijama u 2025. godini

| Županija | Nastali biorazgradivi komunalni otpad (t) | Udio županije u nastalom biorazgradivom otpadu (%) |
|---|---|---|
| 1. Zagrebačka | 49.513 | 6,30% |
| 2. Krapinsko-zagorska | 13.041 | 1,70% |
| 3. Sisačko-moslavačka | 19.144 | 2,50% |
| 4. Karlovačka | 16.859 | 2,20% |
| 5. Varaždinska | 20.994 | 2,70% |
| 6. Koprivničko-križevačka | 16.377 | 2,10% |
| 7. Bjelovarsko-bilogorska | 12.748 | 1,60% |
| 8. Primorsko-goranska | 76.375 | 9,80% |
| 9. Ličko-senjska | 9.702 | 1,20% |
| 10. Virovitičko-podravska | 10.372 | 1,30% |
| 11. Požeško-slavonska | 8.641 | 1,10% |
| 12. Brodsko-posavska | 20.014 | 2,60% |
| 13. Zadarska | 57.387 | 7,30% |
| 14. Osječko-baranjska | 48.645 | 6,20% |
| 15. Šibensko-kninska | 23.123 | 3,00% |
| 16. Vukovarsko-srijemska | 24.455 | 3,10% |
| 17. Splitsko-dalmatinska | 94.165 | 12,10% |
| 18. Istarska | 53.153 | 6,80% |
| 19. Dubrovačko-neretvanska | 25.675 | 3,30% |
| 20. Međimurska | 20.451 | 2,60% |
| 21. Grad Zagreb | 159.998 | 20,50% |
| Ukupno u okviru javne usluge, spremnici na javnim površinama i trgovci otpadom na malo: | 780.833 | 100,00% |
| Dodatno utvrđene količine: | 387.083 | |
| **Ukupno:** | **1.167.917** | |

Podaci o odloženim količinama biorazgradivog komunalnog otpada na odlagališta RH za 2025. godinu prikupljeni su putem obrasca OZO koji je u 2024. godini nadograđen s podacima o odlagalištima i odlaganju otpada koji su se od 2013. do 2023. godine prikupljali putem „OOO - Obrazac o odlagalištima i odlaganju otpada“.

Ukupno odložena količina komunalnog biorazgradivog otpada na odlagališta u RH u 2025. godini iznosila je 509.649 t što je povećanje od otprilike 1 % u usporedbi s prethodnom godinom kada je bilo odloženo 502.752 t komunalnog biorazgradivog otpada. Najveće količine komunalnog biorazgradivog otpada odložene su u Splitsko – dalmatinskoj županiji (20 %) i Gradu Zagrebu (16 %) (Tablica 22).

Najveće povećanje odloženog biorazgradivog komunalnog otpada u odnosu na prethodnu godinu zabilježeno je u Zadarskoj županiji (odloženo je 7.734 tona biorazgradivog komunalnog otpada više nego 2024. godine) i Gradu Zagrebu (4.042 tona više).

Tablica 22. Količine odloženog biorazgradivog komunalnog otpada na odlagališta u RH u 2025. godini po županijama

| Županija | Odloženo biorazgradivog komunalnog otpada u županiji (t) | Udio županije u odloženom biorazgradivom komunalnom otpadu (%) |
|---|---|---|
| 1. Zagrebačka | 29.442 | 5,8% |
| 2. Krapinsko-zagorska | 11.309 | 2,2% |
| 3. Sisačko-moslavačka | 16.948 | 3,3% |
| 4. Karlovačka | 28.804 | 5,7% |
| 5. Varaždinska | 2.803 | 0,5% |
| 6. Koprivničko-križevačka | 16.083 | 3,2% |
| 7. Bjelovarsko-bilogorska | 13.370 | 2,6% |
| 8. Primorsko-goranska | 3.310 | 0,6% |
| 9. Ličko-senjska | 19.641 | 3,9% |
| 10. Virovitičko-podravska | 7.013 | 1,4% |
| 11. Požeško-slavonska | 7.133 | 1,4% |
| 12. Brodsko-posavska | 19.883 | 3,9% |
| 13. Zadarska | 50.776 | 10,0% |
| 14. Osječko-baranjska | 33.043 | 6,5% |
| 15. Šibensko-kninska | 4.573 | 0,9% |
| 16. Vukovarsko-srijemska | 19.065 | 3,7% |
| 17. Splitsko-dalmatinska | 102.146 | 20,0% |
| 18. Istarska | 245 | 0,0% |
| 19. Dubrovačko-neretvanska | 32.310 | 6,3% |
| 20. Međimurska | 8.828 | 1,7% |
| 21. Grad Zagreb | 82.924 | 16,3% |
| **Ukupno:** | **509.649** | **100,0%** |

## 6.1 Biootpad, kompostane i bioplinska postrojenja u 2025. godini

Biootpad, koji čini dio biorazgradivog komunalnog otpada, odvojeno se sakupljao na području 273 JLS što je povećanje za 3 JLS u odnosu na prethodnu godinu. Tako je u okviru javne usluge sakupljeno 117.246 t što je za 382 t više nego prethodne godine. Dodatno utvrđene količine[23] iznosile su 61.511 t. Time je ukupna količina odvojeno sakupljenog komunalnog biootpada u 2025. godina iznosila 178.756 t, od čega je 52 % činio biorazgradivi otpad iz vrtova i parkova (KBO 20 02 01), oko 42 % biorazgradivi otpad iz kuhinja i kantina (KBO 20 01 08), oko 5 % otpadna jestiva ulja i masti (KBO 20 01 05) te 1 % otpad s tržnica (KBO 20 03 02) (Slika 25).




Slika 25. Količine i udjeli pojedinih vrsta komunalnog biootpada u odvojeno sakupljenim količinama u 2025. godini

[23] Utvrđeno na temelju prijava obrađivača otpada i izvoznika otpada

Od ukupno 22 aktivne kompostane u 2025. godini, 21 je obrađivala komunalni otpad. Na kompostiranje je preuzeto 108.896 t svih vrsta otpada s područja RH (Tablica 23).

Tablica 23. Količine otpada preuzete na postupak kompostiranja u 2025. godini

| Županija | Lokacija kompostane | Tvrtka operater kompostane | Ukupno preuzeto na kompostiranje (t)* |
|---|---|---|---|
| Bjelovarsko-bilogorska | Prespa bb, k.č.br.1382/14, Bjelovar | Komunalac d.o.o. | 1.800 |
| Dubrovačko – neretvanska | Mostarska 10, Metković | Čistoća Metković d.o.o. | 4.859 |
| Istarska | Garbina BB, Poreč | Odvodnja Poreč d.o.o. | 1.781 |
| Koprivničko-križevačka | Herešin, Marovska 22, Koprivnica | Komunalac d.o.o. Koprivnica | 12.803 |
| Koprivničko-križevačka | Petra Zrinskog 69, Đurđevac | Komunalne usluge Đurđevac d.o.o. | 3.334 |
| Međimurska | Gospodarska 2 Totovec, Čakovec | GKP ČAKOM d.o.o. | 5.375 |
| Međimurska | Gorice,k.č.br. 6939/1 i 6440 k.o. Prelog | GKP PRE-KOM d.o.o. | 5.350 |
| Međimurska | Martinska 151a, Mursko Središče | Murs-Ekom d.o.o. | 1.028 |
| Osječko-baranjska | Biljska cesta bb, Osijek | Unikom d.o.o. | 17.900 |
| Požeško-slavonska | Kutjevačke satnije 2, Kutjevo | Contumax d.o.o. | 1.109 |
| Požeško-slavonska | Novi Mihaljevci 150 (Odlagalište Vinogradine), Požega | Komunalac Požega d.o.o. | 834 |
| Primorsko-goranska | Vršanska 14, Krk | Ponikve eko otok Krk d.o.o. | 5.472 |
| Sisačko-moslavačka | Sisačka ulica 1, Popovača | Zeleni plan d.o.o. | 20.499 |
| Šibensko-kninska | Donje polje bb, Šibenik | Bikarac d.o.o. | 891 |
| Varaždinska | Črnec Biškupečki br. 301 A, Varaždin | Clip Bio Plus d.o.o. | 2.446 |
| Varaždinska | Poljana Biškupečka | Clip Bio Plus d.o.o. | 1.862 |
| Varaždinska | Motičnjak 11, Varaždin | Varkom d.o.o. | 500 |
| Virovitičko - podravska | Florin put 16, Virovitica | FLORA Vtc d.o.o. | 2.696 |
| Vukovarsko - srijemska | Ulica Martina Ballinga 9, Vinkovci | Nevkoš d.o.o. | 636 |
| Zadraska | Ulica braće Fabijanića 1,Pag | Čistoća Pag d.o.o. | 219 |
| Zadraska | Benkovac | Eko d.o.o. | 201 |
| Zagrebačka | Duga ulica 60, Kloštar Ivanić | Eko-Flor Plus d.o.o. | 17.300 |
| **Ukupno:** | | | **108.896** |

*Nije uključen otpad preuzet iz uvoza i otpad preuzet iz privremenog skladišta iz prethodne godine

Ukupno je kompostirano 83.585 tona komunalnog otpada i veća je za 4 % u usporedi s količinom iz prethodne godine. Ukupne količine kompostiranog komunalnog otpada po vrsti otpada prikazuje Tablica 24.

Tablica 24. Količine kompostiranog komunalnog otpada s područja RH u 2025. godini, po ključnom broju

| Vrsta otpada (ključni broj) | Kompostirani komunalni otpad s područja RH (t) |
|---|---|
| 15 01 01 | 0,71 |
| 15 01 03 | 8.100 |
| 15 01 06 | 31 |
| 20 01 08 | 27.491 |
| 20 01 38 | 1.255 |
| 20 02 01 | 46.314 |
| 20 03 02 | 297 |
| 20 03 99 | 96 |
| **Ukupno:** | **83.585** |

U 23 bioplinska postrojenja u RH na obradu je preuzeto ukupno 424.892 t otpada (Tablica 25).

Tablica 25. Količine otpada preuzete na obradu u bioplinska postrojenja u 2025. godini

| Lokacija bioplinskog postrojenja | Bioplinsko postrojenje | Ukupno preuzeto na obradu (t)* |
|---|---|---|
| Strojarska cesta 11, 10360, Sesvete | Agroproteinka-energija d.o.o. | 20.982 |
| Antuna Mihanovića 23, 33520 Slatina | Biointegra d.o.o. | 3.452 |
| Sveti Petar Orehovec 97A, 48260 Križevci | Bioplinska elektrana Orehovec d.o.o. | 26.123 |
| Črnes Biškupečki 301A, 42000 Varaždin | Clip Bio Plus d.o.o. za usluge | 8.479 |
| Ribnjačarska učica 1, 10451 Pisarovina | Eco-biogas d.o.o. | 18.771 |
| Ulica Zagrađe 9, 32270 Županja | Energana Cerna d.o.o. | 12.382 |
| Gradec 183A, 10340 Vrbovec | Energija Gradec d.o.o. - bioplinsko postrojenje Gradec | 64.555 |
| Mitrovac 5, 31300 Beli Manastir | Energija Gradec d.o.o. - bioplinsko postrojenje Mitrovac | 85.916 |
| Ovčara 27, 32000 Vukovar | Energija Gradec d.o.o. - bioplinsko postrojenje Ovčara | 19.627 |
| Jarminačka cesta 1B, 32000 Vinkovci | Energija Gradec d.o.o. - bioplinsko postrojenje Vinka | 10.464 |
| Vukovarska 100, 32214 Tordinci | Landia d.o.o. | 1.730 |
| Gajeva 148, 48326 Virje | Matvej d.o.o. | 4.576 |
| Kralja Zvonimira 196, 31542 Kućanci | Miagro Energo d.o.o. | 18.191 |
| Dobriše Cesarića 1, 31404, Hrastin | MICO d.o.o. | 2.277 |
| Grabovnica 125A, 43240 Čazma | Moslavina proizvodi d.o.o | 8.861 |
| Slatine 13, 32281 Ivankovo | Osatina grupa d.o.o. – bioplin Ivankovo | 18.250 |
| Grobljanska 70, 31401 Viškovci | Osatina grupa d.o.o. - bioplin Slaščak | 14.600 |
| Vladimira Nazora 92, 31422 Tomašinci | Osatina grupa d.o.o. - bioplin Tomašinci | 15.695 |
| Osilovačka ulica 37, 31512 Feričanci | Oilovac d.o.o. | 22.060 |
| Hrvatskih branitelja 1A, 43284 Hercegovac | SLK projekt d.o.o. (BP Hercegovac) | 6.718 |
| Industrijska zona Janjevci bb, 31530 Donji Miholjac | VDM Energija d.o.o. | 14.290 |
| Ulica Kralja Tomislava 9, 31531 Viljevo | VDM Energija d.o.o. | 11.780 |
| Črnec Biškupečki 301, 42000 Varaždin | Vrček, obrt za proizvodnju i usluge | 15.114 |
| **Ukupno:** | | **424.892** |

*Nije uključen otpad preuzet iz uvoza i otpad preuzet iz privremenog skladišta iz prethodne godine

Komunalni otpad se obrađivao u 14 bioplinskih postrojenja, a ukupnu je u 2025. godini obrađeno 55.232 t komunalnog otpada anaerobnom digestijom, od čega najviše biorazgradivog otpada iz kuhinja i kantina (KBO 20 01 08) (63,4 %) i biorazgradivog otpada iz vrtova i parkova (KBO 20 02 01) (32,0 %), iza čega slijedi otpad s tržnica (KBO 20 03 02) s udjelom od 2,4 % i jestiva ulja i masti (KBO 20 01 25) s udjelom od 2,2 % (Tablica 26).

Tablica 26. Količine komunalnog otpada obrađenog anaerobnom digestijom u bioplinskim postrojenjima u 2025. godini, po ključnom broju

| Vrsta otpada (ključni broj) | Komunalni otpad s područja RH obrađen anaerobnom digestijom u bioplinskim postrojenjima (t) | Udio u ukupno obrađenoj količini anaerobnom digestijom |
|---|---|---|
| 20 01 08 | 35.027 | 63,4% |
| 20 01 25 | 1.214 | 2,2% |
| 20 02 01 | 17.665 | 32,0% |
| 20 03 02 | 1.327 | 2,4% |
| **Ukupno:** | 55.232 | 100,00% |

# 7. Status Republike Hrvatske u postizanju nacionalnih i EU ciljeva vezanih uz komunalni otpad u 2025. godini

Tablica 27. Status realizacije propisanih ciljeva vezanih uz komunalni otpad u 2025. godini

| Cilj | Vrijednost za 2025. godinu | Status ostvarenja cilja |
|---|---|---|
| **Cilj za 2025. ZGO (članak 54.):**<br>Najmanje 55% mase komunalnog otpada mora se oporabiti recikliranjem i pripremom za ponovnu uporabu do 2025. godine | Stopa recikliranja komunalnog otpada: 35,0 % | Smanjenje za 1,7 postotnih bodova u odnosu na prethodnu godinu.<br><br>Cilj nije dostignut. |
| **Cilj ZGO (članak 55.) :**<br>Najveća dopuštena masa biorazgradivog komunalnog otpada čije odlaganje u kalendarskoj godini se može dopustiti svim dozvolama za gospodarenje otpadom u RH je 264.661 t, odnosno 35 % mase biorazgradivog komunalnog otpada proizvedenog u 1997. godini. | Količina odloženog biorazgradivog komunalnog otpada na odlagališta u RH: 509.649 t | Porast odloženih količina za 1,4 %.<br><br>Cilj nije dostignut. |

# 8. Zaključak

- U 2025. godini ukupna količina nastalog komunalnog otpada je bez značajnih promjena u odnosu na prethodnu godinu i ista iznosi 1.854.957 t.
- Po stanovniku je nastalo 479 kg otpada što je još uvijek niže od EU prosjeka koji je prema posljednjim raspoloživim podacima u 2024. godini iznosio 517 kg[24].
- Odvojeno sakupljanje u okviru javne usluge je u zanemarivom porastu u usporedbi sa 2024. izvještajnom godinom (za 1 postotni bod), što se reflektiralo i na nacionalnu stopu odvojenog sakupljanja koja je ostala na vrijednosti iz prethodnu godine (49 %). Ni u jednoj županiji nije zabilježen značajniji porast odvojenog sakupljanja otpada.
- U 2025. godini uz blagi porast količina miješanog komunalnog otpada, uočava se smanjenje količina odnosno stagnacija pojedinih ključnih tokova odvojeno sakupljenog otpada, poput glomaznog, biootpada, EE otpada te otpadne ambalaže. Na ostvarenje rezultata kada se razmatraju posebne kategorije otpada poput EE otpada i ambalažnog otpada utjecala je zamjetna stagnacija u sustavu proširene odgovornosti proizvođača.
- Prethodno navedeno je rezultiralo smanjenjem stope oporabe (za 1 postotni bod) i stope recikliranja (za 2 postotna boda), te povećanjem stope odlaganja u odnosu na prethodnu godinu (za 1 postotni bod).
- Stopa recikliranja iznosila je 35 %, a stopa oporabe 37 %.
- Odloženo je 52 % ukupno nastalog komunalnog otpada.
- Vezano za cilj za smanjenje odlaganja biorazgradivog komunalnog propisan člankom 55. ZGO, isti nije dostignut. U 2025. godini odloženo je 509.649 t biorazgradivog komunalnog otpada što je za 244.988 t više od propisanog cilja.
- Pored 52 % odloženog i 37 % oporabljenog komunalnog otpada, oko 7 % komunalnog otpada obuhvaća količine upućene na daljnju obradu na bioreakatorske plohe u sklopu centara za gospodarenje otpadom, količine spaljene bez energetske oporabe, privremeno uskladištene količine i procijenjene količine za neobuhvaćeni dio stanovništva kojima se nije moglo utvrditi postupanje. Preostala količina od 4 % odnosi se na gubitke mase otpada kod postupaka obrade (prašina, vlaga i dr.).

[24] https://ec.europa.eu/eurostat/statistics-explained/index.php?title=Municipal_waste_statistics

# 9. Preporuke

- Pojačati provedbu mjera sprječavanja nastanka komunalnog otpada, osobito promicanjem ponovne uporabe i produljenja vijeka uporabe proizvoda za koje je to primjereno. Poticati razvoj kulture ponovne uporabe kao okolišno odgovornog i društveno prihvatljivog načina ponašanja te uspostavu i razvoj centara za ponovnu uporabu kao mjesta za prikupljanje, pripremu za ponovnu uporabu i ponovno stavljanje proizvoda u uporabu.
- Unaprijediti i ciljano usmjeriti izobrazno-informativne aktivnosti na pravilno odvajanje i pripremu pojedinih vrsta otpada te na informiranje o daljnjem postupanju s odvojeno sakupljenim otpadom. Aktivnosti je potrebno prilagoditi lokalnim i demografskim specifičnostima te provoditi putem komunikacijskih kanala kojima se građani najčešće koriste.
- Jačati odgojno-obrazovne sadržaje iz područja gospodarenja otpadom i kružnog gospodarstva u sustavu predškolskog, osnovnoškolskog i srednjoškolskog odgoja i obrazovanja te kroz izvannastavne aktivnosti.
- Poboljšati kvalitetu odvojeno sakupljenih tokova otpada kroz jasne i ujednačene upute o pravilnom razvrstavanju i pripremi otpada, praćenje udjela nečistoća u odvojeno sakupljenim frakcijama te odgovarajuće korektivne i nadzorne mjere.
- Unaprijediti dostupnost i praktičnost odvojenog sakupljanja, osobito osiguravanjem odgovarajućeg broja spremnika na kućnom pragu i prilagođavanjem učestalosti odvoza potrebama korisnika. Daljnja ulaganja u reciklažna dvorišta usmjeriti prema područjima s nedostatnom dostupnošću, uz povećanje njihove pristupačnosti i prilagodbu radnog vremena potrebama korisnika. Posebnu pozornost potrebno je usmjeriti na područja s najnižim stopama odvojenog sakupljanja.
- Uspostaviti učinkovitiji sustav ekonomskih i drugih poticajnih mehanizama usmjerenih na povećanje rezultata JLS u odvojenom sakupljanju i smanjenju miješanog komunalnog otpada. Mehanizme je potrebno oblikovati tako da vrednuju dostignutu razinu i ostvareni napredak te da JLS s kontinuirano niskim rezultatima i bez odgovarajućeg napretka ne budu u financijski povoljnijem položaju od JLS koje sustavno ulažu u odvojeno sakupljanje i ostvaruju bolje rezultate. U tom smislu potrebno je osigurati jasne, razumljive i transparentne povezanosti između količine predanog miješanog komunalnog otpada i troška javne usluge za korisnika.
- Posebno intenzivirati mjere usmjerene na odvojeno sakupljanje i oporabu biootpada, s obzirom na njegov značajan udio u komunalnom otpadu i stopu oporabe od svega 28 %. Uz povećanje dostupnosti odvojenog sakupljanja i kapaciteta za biološku obradu, potrebno je ciljano informirati građane o pravilnom odvajanju biootpada i činjenici da se biootpad koji nije odvojeno sakupljen ne može učinkovito materijalno oporabiti.
- Na područjima i u kućanstvima u kojima za to postoje odgovarajući uvjeti dodatno poticati kompostiranje biootpada na mjestu nastanka.
- Nastaviti razvoj kapaciteta za sortiranje, recikliranje i biološku obradu komunalnog otpada, uz prioritet ulaganjima koja omogućuju povećanje količine stvarno recikliranog otpada i smanjenje odlaganja.

- Povećati transparentnost sustava gospodarenja odvojeno sakupljenim otpadom redovitim i razumljivim informiranjem javnosti o daljnjem postupanju s pojedinim odvojeno sakupljenim frakcijama te o količinama koje su stvarno reciklirane, oporabljene ili odložene. Time je potrebno jačati povjerenje građana u učinkovitost odvojenog sakupljanja i njihovu motivaciju za daljnje sudjelovanje u sustavu.
- Na područjima s izraženim utjecajem turizma prilagoditi mjere sprječavanja nastanka i gospodarenja komunalnim otpadom sezonskim promjenama u količinama i sastavu otpada te u njihovu provedbu aktivnije uključiti turističke zajednice, organizatore događanja i poslovne subjekte u turizmu.
- Poticati uključivanje mjerljivih pokazatelja sprječavanja nastanka otpada, ponovne uporabe, odvojenog sakupljanja i recikliranja u sustave praćenja, vrednovanja i certificiranja održivosti turističkih destinacija i poslovnih subjekata u turizmu.
- Unaprijediti sustav nadzora i provedbe propisa radi sprječavanja nepropisnog odbacivanja otpada. Na lokacijama učestalog nepropisnog odbacivanja otpada potrebno je pojačati nadzor i, gdje je opravdano, primjenjivati odgovarajuće tehničke mjere nadzora. Unaprijediti sustav sprječavanja i prijavljivanja nepropisno odbačenog otpada povećanjem prepoznatljivosti sustava ELOO (https://eloo.haop.hr/public/) i jasnim informiranjem građana o načinima prijave te o postupanju nadležnih tijela po prijavama.
- Nastaviti s administrativnim rasterećenjem obveznika prijave podatka kroz objedinjavanje i pojednostavljivanje izvještajnih obveza kontinuiranom nadogradnjom Informacijskog sustava gospodarenja otpadom.
- Unaprjeđivati kvalitetu podataka i statistika otpada, provedbom projekata i edukacijom nadležnih tijela, radi osiguranja pouzdanog praćenja stanja u području gospodarenja otpadom u RH.
- U cilju jačanja kružnog gospodarstva i povećanja tržišne vrijednosti reciklata, potrebno je intenzivirati primjenu zelene javne nabave te povećati udio proizvoda i materijala s recikliranim sadržajem u javnim nabavama.
- Osigurati učinkovitu provedbu eko-modulacije naknada u sustavima proširene odgovornosti proizvođača radi poticanja trajnosti, ponovne uporabe i reciklabilnosti proizvoda i ambalaže te smanjenja nastanka nereciklabilnog otpada.
- Posebno poticati smanjenje uporabe jednokratnih proizvoda te uvođenje višekratnih rješenja i sustava ponovne uporabe, uključujući korištenje višekratnih čaša uz depozitne sustave povrata na javnim događanjima i manifestacijama.

# 10. Pregled podataka o sakupljenom komunalnom otpadu u okviru javne usluge u 2025. godini po županijama

U nastavku se daje pregled podataka o sakupljenom komunalnom otpadu i postupanju s istim, koje su prijavili obveznici ROO putem obrazaca:

- SO-1 (davatelji javne usluge),
- SO3-1 (mobilna reciklažna dvorišta) i
- SO3-2 (stacionarna reciklažna dvorišta).

Prikaz se daje za razinu vrste otpada (ključnog broja otpada) za pojedinu županiju. Navedeni podaci obuhvaćaju samo otpad koji je sakupljen u okviru javne usluge. Time ne obuhvaćaju količine sakupljene putem spremnika s javnih površina („zeleni otoci“), sakupljene u reciklažnim dvorištima u sustavu povratne naknade, sakupljene putem trgovine na malo i dodatno utvrđene i procijenjene količine.

## 10.1 Zagrebačka županija

Tablica 28. Količine komunalnog otpada u 2025. godini, sakupljeno i postupanje s istim, po ključnom broju, Zagrebačka županija

| Ključni broj | Preuzeto (t) | Privremeno uskladišteno (t) | Odlaganje (D1-D7, D12) (t) | D10 (t) | Ostali D (t) | MBO (t) | R1 (t) | R2-R11 (osim kompostiranja i anaerobne digestije) (t) | Kompostiranje (t) | R12,R13 ili samo R (t) | Nije moguće utvrditi tijek otpada (t) |
|---|---|---|---|---|---|---|---|---|---|---|---|
| 15 01 01 | 945,19 | 2,47 | 0,00 | 0,00 | 0,00 | 0,00 | 0,00 | 0,00 | 0,00 | 942,72 | 0,00 |
| 15 01 02 | 4.392,06 | 0,64 | 0,00 | 0,00 | 0,00 | 0,00 | 0,00 | 0,00 | 0,00 | 4.391,42 | 0,00 |
| 15 01 03 | 4,24 | 0,00 | 0,00 | 0,00 | 0,00 | 0,00 | 4,24 | 0,00 | 0,00 | 0,00 | 0,00 |
| 15 01 04 | 20,80 | 0,00 | 0,00 | 0,00 | 0,00 | 0,00 | 0,00 | 0,00 | 0,00 | 20,80 | 0,00 |
| 15 01 05 | 2,92 | 0,00 | 0,00 | 0,00 | 0,00 | 0,00 | 0,00 | 2,92 | 0,00 | 0,00 | 0,00 |
| 15 01 07 | 854,33 | 2,16 | 0,00 | 0,00 | 0,00 | 0,00 | 16,60 | 34,34 | 0,00 | 801,23 | 0,00 |
| 15 01 10* | 13,90 | 0,51 | 0,00 | 0,82 | 0,00 | 0,00 | 0,00 | 0,00 | 0,00 | 12,57 | 0,00 |
| 15 01 11* | 5,91 | 0,08 | 0,00 | 0,59 | 0,00 | 0,00 | 0,00 | 0,00 | 0,00 | 5,24 | 0,00 |
| 20 01 01 | 5.024,61 | 0,16 | 0,00 | 0,00 | 0,00 | 0,00 | 0,00 | 857,68 | 0,00 | 4.166,77 | 0,00 |
| 20 01 02 | 128,21 | 0,00 | 0,00 | 0,00 | 0,00 | 0,00 | 0,00 | 0,00 | 0,00 | 128,21 | 0,00 |
| 20 01 08 | 1.352,06 | 0,00 | 123,31 | 0,00 | 0,00 | 0,00 | 0,00 | 360,57 | 29,28 | 838,90 | 0,00 |
| 20 01 10 | 217,71 | 1,43 | 0,00 | 0,00 | 0,00 | 0,00 | 0,00 | 0,00 | 0,00 | 216,28 | 0,00 |
| 20 01 11 | 346,72 | 0,58 | 0,00 | 0,00 | 0,00 | 0,00 | 0,00 | 0,00 | 0,00 | 346,15 | 0,00 |
| 20 01 19* | 0,58 | 0,03 | 0,00 | 0,00 | 0,00 | 0,00 | 0,00 | 0,00 | 0,00 | 0,55 | 0,00 |
| 20 01 21* | 0,47 | 0,18 | 0,00 | 0,00 | 0,00 | 0,00 | 0,00 | 0,00 | 0,00 | 0,30 | 0,00 |
| 20 01 23* | 44,23 | 0,00 | 0,00 | 0,00 | 0,00 | 0,00 | 0,00 | 0,00 | 0,00 | 41,69 | 2,54 |
| 20 01 25 | 2,53 | 0,00 | 0,00 | 0,00 | 0,00 | 0,00 | 0,00 | 0,00 | 0,00 | 2,53 | 0,00 |
| 20 01 26* | 8,91 | 0,00 | 0,00 | 0,00 | 0,00 | 0,00 | 0,00 | 0,00 | 0,00 | 8,91 | 0,00 |
| 20 01 27* | 45,44 | 0,25 | 0,00 | 0,00 | 11,08 | 0,00 | 0,00 | 0,00 | 0,00 | 34,11 | 0,00 |
| 20 01 28 | 61,32 | 0,36 | 1,11 | 0,00 | 0,00 | 0,00 | 0,00 | 0,00 | 0,00 | 59,85 | 0,00 |
| 20 01 32 | 0,52 | 0,05 | 0,00 | 0,00 | 0,00 | 0,00 | 0,00 | 0,00 | 0,00 | 0,47 | 0,00 |
| 20 01 33* | 1,99 | 0,01 | 0,21 | 0,00 | 0,00 | 0,00 | 0,00 | 0,00 | 0,00 | 1,78 | 0,00 |
| 20 01 34 | 1,23 | 0,00 | 0,00 | 0,00 | 0,00 | 0,00 | 0,00 | 0,00 | 0,00 | 1,23 | 0,00 |
| 20 01 35* | 106,76 | 18,49 | 0,00 | 0,00 | 13,14 | 0,00 | 0,00 | 0,00 | 0,00 | 75,13 | 0,00 |
| 20 01 36 | 120,93 | 0,74 | 1,60 | 0,00 | 0,00 | 0,00 | 0,00 | 0,00 | 0,00 | 118,59 | 0,00 |
| 20 01 38 | 1.503,91 | 0,00 | 0,00 | 0,00 | 0,00 | 0,00 | 0,00 | 0,00 | 0,00 | 1.503,91 | 0,00 |
| 20 01 39 | 2.183,67 | 2,09 | 0,00 | 0,00 | 0,00 | 0,00 | 0,00 | 779,75 | 0,00 | 1.401,84 | 0,00 |
| 20 01 40 | 281,52 | 0,00 | 0,00 | 0,00 | 0,00 | 0,00 | 0,00 | 0,00 | 0,00 | 281,52 | 0,00 |
| 20 02 01 | 874,01 | 0,00 | 0,00 | 0,00 | 0,00 | 0,00 | 0,00 | 0,00 | 804,29 | 69,72 | 0,00 |
| 20 03 01 | 63.291,62 | 1.505,87 | 61.514,11 | 0,00 | 0,00 | 57,06 | 0,00 | 214,59 | 0,00 | 0,00 | 0,00 |
| 20 03 07 | 8.451,46 | 2,70 | 3.170,02 | 0,00 | 0,00 | 0,00 | 0,00 | 299,84 | 0,00 | 4.978,90 | 0,00 |
| **Ukupno:** | **90.289,76** | **1.538,77** | **64.810,35** | **1,41** | **24,22** | **57,06** | **20,84** | **2.549,69** | **833,57** | **20.451,30** | **2,54** |

## 10.2 Krapinsko-zagorska županija

Tablica 29. Količine komunalnog otpada u 2025. godini, sakupljeno i postupanje s istim, po ključnom broju, Krapinsko-zagorska županija

| Ključni broj | Preuzeto (t) | Privremeno uskladišteno (t) | Odlaganje (D1-D7, D12) (t) | D10 (t) | Ostali D (t) | MBO (t) | R2-R11 (osim kompostiranja i anaerobne digestije) (t) | Kompostiranje (t) | R12,R13 ili samo R (t) |
|---|---|---|---|---|---|---|---|---|---|
| 15 01 01 | 662,41 | 0,00 | 0,00 | 0,00 | 0,00 | 0,00 | 0,00 | 0,00 | 662,41 |
| 15 01 02 | 982,63 | 0,94 | 0,00 | 0,00 | 0,00 | 0,00 | 0,00 | 0,00 | 981,69 |
| 15 01 04 | 25,06 | 0,00 | 0,00 | 0,00 | 0,00 | 0,00 | 0,00 | 0,00 | 25,06 |
| 15 01 05 | 10,56 | 0,00 | 0,00 | 0,00 | 0,00 | 0,00 | 0,00 | 0,00 | 10,56 |
| 15 01 07 | 171,57 | 1,22 | 0,00 | 0,00 | 0,00 | 0,00 | 166,10 | 0,00 | 4,26 |
| 15 01 10* | 4,67 | 0,28 | 0,00 | 1,74 | 0,00 | 0,00 | 0,00 | 0,00 | 2,66 |
| 15 01 11* | 2,23 | 0,31 | 0,00 | 0,33 | 0,00 | 0,00 | 1,60 | 0,00 | 0,00 |
| 20 01 01 | 601,97 | 0,00 | 0,00 | 0,00 | 0,00 | 0,00 | 0,00 | 0,00 | 601,97 |
| 20 01 02 | 107,62 | 2,05 | 0,00 | 0,00 | 0,00 | 0,00 | 0,00 | 0,00 | 105,58 |
| 20 01 10 | 221,42 | 0,00 | 0,00 | 0,00 | 0,00 | 0,00 | 0,00 | 0,00 | 221,42 |
| 20 01 11 | 34,44 | 1,30 | 0,00 | 0,00 | 0,00 | 0,00 | 33,14 | 0,00 | 0,00 |
| 20 01 19* | 0,65 | 0,07 | 0,00 | 0,00 | 0,00 | 0,00 | 0,58 | 0,00 | 0,00 |
| 20 01 21* | 0,83 | 0,48 | 0,00 | 0,00 | 0,00 | 0,00 | 0,00 | 0,00 | 0,34 |
| 20 01 23* | 1,76 | 0,00 | 0,00 | 0,00 | 0,00 | 0,00 | 1,76 | 0,00 | 0,00 |
| 20 01 25 | 0,86 | 0,28 | 0,00 | 0,00 | 0,00 | 0,00 | 0,00 | 0,00 | 0,58 |
| 20 01 26* | 5,04 | 1,76 | 0,00 | 0,00 | 0,00 | 0,00 | 0,00 | 0,00 | 3,28 |
| 20 01 27* | 13,94 | 2,50 | 0,00 | 0,00 | 0,00 | 0,00 | 0,00 | 0,00 | 11,44 |
| 20 01 28 | 19,17 | 3,05 | 1,58 | 0,00 | 0,00 | 0,00 | 0,00 | 0,00 | 14,54 |
| 20 01 30 | 0,03 | 0,03 | 0,00 | 0,00 | 0,00 | 0,00 | 0,00 | 0,00 | 0,00 |
| 20 01 32 | 0,26 | 0,04 | 0,00 | 0,00 | 0,00 | 0,00 | 0,00 | 0,00 | 0,22 |
| 20 01 33* | 0,83 | 0,33 | 0,00 | 0,00 | 0,00 | 0,00 | 0,50 | 0,00 | 0,00 |
| 20 01 34 | 0,33 | 0,00 | 0,00 | 0,00 | 0,00 | 0,00 | 0,00 | 0,00 | 0,33 |
| 20 01 35* | 59,70 | 43,97 | 0,00 | 0,00 | 0,62 | 0,00 | 15,11 | 0,00 | 0,00 |
| 20 01 36 | 45,54 | 10,03 | 0,00 | 0,00 | 0,00 | 0,00 | 0,00 | 0,00 | 35,51 |
| 20 01 38 | 79,58 | 0,00 | 29,50 | 0,00 | 0,00 | 0,00 | 0,00 | 0,00 | 50,08 |
| 20 01 39 | 982,53 | 0,00 | 0,00 | 0,00 | 0,00 | 0,00 | 0,00 | 0,00 | 982,53 |
| 20 01 40 | 97,74 | 1,23 | 0,00 | 0,00 | 0,00 | 0,00 | 96,41 | 0,00 | 0,10 |
| 20 02 01 | 119,76 | 0,00 | 22,16 | 0,00 | 0,00 | 0,00 | 0,00 | 78,24 | 19,36 |
| 20 03 01 | 19.510,55 | 704,83 | 18.679,09 | 0,00 | 0,00 | 3,70 | 122,94 | 0,00 | 0,00 |
| 20 03 07 | 2.949,06 | 0,00 | 1.399,90 | 0,00 | 0,00 | 0,00 | 0,00 | 0,00 | 1.549,16 |
| **Ukupno:** | **26.712,75** | **774,70** | **20.132,23** | **2,06** | **0,62** | **3,70** | **438,12** | **78,24** | **5.283,08** |

## 10.3 Sisačko – moslavačka

Tablica 30. Količine komunalnog otpada u 2025. godini, sakupljeno i postupanje s istim, po ključnom broju, Sisačko-moslavačka županija

| Ključni broj | Preuzeto (t) | Privremeno uskladišteno (t) | Odlaganje (D1-D7, D12) (t) | D10 (t) | Ostali D (t) | R1 (t) | R2-R11 (osim kompostiranja i anaerobne digestije) (t) | Kompostiranje (t) | Bioplinska postrojenja (t) | R12,R13 ili samo R (t) | Nije moguće utvrditi tijek otpada (t) |
|---|---|---|---|---|---|---|---|---|---|---|---|
| 15 01 01 | 564,12 | 0,00 | 8,77 | 0,00 | 0,00 | 0,00 | 0,00 | 0,00 | 0,00 | 555,35 | 0,00 |
| 15 01 02 | 421,75 | 0,92 | 0,00 | 0,00 | 0,00 | 0,00 | 0,00 | 0,00 | 0,00 | 420,83 | 0,00 |
| 15 01 04 | 20,35 | 0,08 | 0,00 | 0,00 | 0,00 | 0,00 | 0,00 | 0,00 | 0,00 | 20,28 | 0,00 |
| 15 01 06 | 2.177,88 | 0,00 | 0,00 | 0,00 | 0,00 | 0,00 | 0,00 | 0,00 | 0,00 | 2.177,88 | 0,00 |
| 15 01 07 | 316,29 | 0,00 | 0,00 | 0,00 | 0,00 | 0,00 | 0,00 | 0,00 | 0,00 | 316,29 | 0,00 |
| 15 01 10* | 15,38 | 0,23 | 0,00 | 12,48 | 0,00 | 0,00 | 0,00 | 0,00 | 0,00 | 2,67 | 0,00 |
| 15 01 11* | 2,33 | 0,01 | 0,00 | 1,33 | 0,00 | 0,00 | 0,00 | 0,00 | 0,00 | 1,00 | 0,00 |
| 20 01 01 | 1.645,29 | 2,55 | 0,00 | 0,00 | 0,00 | 0,00 | 0,00 | 0,00 | 0,00 | 1.642,74 | 0,00 |
| 20 01 02 | 106,93 | 0,00 | 0,00 | 0,00 | 0,00 | 0,00 | 1,50 | 0,00 | 0,00 | 105,43 | 0,00 |
| 20 01 08 | 312,13 | 0,00 | 108,42 | 0,00 | 0,00 | 0,00 | 0,00 | 171,11 | 32,61 | 0,00 | 0,00 |
| 20 01 10 | 50,20 | 0,00 | 0,15 | 0,00 | 0,00 | 0,00 | 0,00 | 0,00 | 0,00 | 50,05 | 0,00 |
| 20 01 11 | 27,10 | 0,00 | 1,53 | 0,00 | 0,00 | 0,00 | 0,00 | 0,00 | 0,00 | 25,57 | 0,00 |
| 20 01 13* | 0,02 | 0,02 | 0,00 | 0,00 | 0,00 | 0,00 | 0,00 | 0,00 | 0,00 | 0,00 | 0,00 |
| 20 01 14* | 0,02 | 0,02 | 0,00 | 0,00 | 0,00 | 0,00 | 0,00 | 0,00 | 0,00 | 0,00 | 0,00 |
| 20 01 19* | 0,31 | 0,12 | 0,18 | 0,00 | 0,00 | 0,00 | 0,00 | 0,00 | 0,00 | 0,01 | 0,00 |
| 20 01 21* | 0,40 | 0,09 | 0,00 | 0,00 | 0,00 | 0,00 | 0,00 | 0,00 | 0,00 | 0,31 | 0,00 |
| 20 01 23* | 20,40 | 0,00 | 0,00 | 0,00 | 0,00 | 0,00 | 0,00 | 0,00 | 0,00 | 17,06 | 3,34 |
| 20 01 25 | 1,38 | 0,00 | 0,00 | 0,00 | 0,00 | 0,00 | 0,00 | 0,00 | 0,00 | 1,38 | 0,00 |
| 20 01 26* | 0,01 | 0,00 | 0,00 | 0,01 | 0,00 | 0,00 | 0,00 | 0,00 | 0,00 | 0,00 | 0,00 |
| 20 01 27* | 27,22 | 0,83 | 0,00 | 0,00 | 22,20 | 0,00 | 0,00 | 0,00 | 0,00 | 4,20 | 0,00 |
| 20 01 28 | 0,03 | 0,03 | 0,00 | 0,00 | 0,00 | 0,00 | 0,00 | 0,00 | 0,00 | 0,00 | 0,00 |
| 20 01 32 | 0,15 | 0,00 | 0,00 | 0,00 | 0,00 | 0,00 | 0,00 | 0,00 | 0,00 | 0,15 | 0,00 |
| 20 01 33* | 2,15 | 0,00 | 0,41 | 0,00 | 0,00 | 0,00 | 0,00 | 0,00 | 0,00 | 1,74 | 0,00 |
| 20 01 35* | 75,57 | 19,73 | 0,00 | 0,00 | 0,00 | 0,00 | 0,00 | 0,00 | 0,00 | 55,84 | 0,00 |
| 20 01 36 | 2,50 | 0,00 | 2,50 | 0,00 | 0,00 | 0,00 | 0,00 | 0,00 | 0,00 | 0,00 | 0,00 |
| 20 01 38 | 147,99 | 0,00 | 0,00 | 0,00 | 0,00 | 0,00 | 0,00 | 0,00 | 0,00 | 147,99 | 0,00 |
| 20 01 39 | 219,20 | 5,22 | 0,50 | 0,00 | 0,00 | 0,00 | 0,00 | 0,00 | 0,00 | 213,48 | 0,00 |
| 20 01 40 | 111,91 | 2,42 | 0,00 | 0,00 | 4,00 | 0,00 | 0,00 | 0,00 | 0,00 | 105,49 | 0,00 |
| 20 02 01 | 1.847,11 | 0,00 | 0,00 | 0,00 | 0,00 | 0,00 | 0,00 | 1.563,85 | 0,00 | 204,23 | 79,03 |
| 20 03 01 | 21.311,74 | 0,00 | 21.311,74 | 0,00 | 0,00 | 0,00 | 0,00 | 0,00 | 0,00 | 0,00 | 0,00 |
| 20 03 07 | 3.305,99 | 0,00 | 647,51 | 0,00 | 0,00 | 7,63 | 0,00 | 0,00 | 0,00 | 2.650,85 | 0,00 |
| **Ukupno:** | **32.733,84** | **32,25** | **22.081,71** | **13,81** | **26,20** | **7,63** | **1,50** | **1.734,96** | **32,61** | **8.720,82** | **82,37** |

## 10.4 Karlovačka županija

Tablica 31. Količine komunalnog otpada u 2025. godini, sakupljeno i postupanje s istim, po ključnom broju, Karlovačka županija

| Ključni broj | Preuzeto (t) | Privremeno uskladišteno (t) | Odlaganje (D1-D7, D12) (t) | D10 (t) | Ostali D (t) | R2-R11 (osim kompostiranja i anaerobne digestije) (t) | R12,R13 ili samo R (t) | Nije moguće utvrditi tijek otpada (t) |
|---|---|---|---|---|---|---|---|---|
| 15 01 01 | 1.093,90 | 1,95 | 0,00 | 0,00 | 0,00 | 0,00 | 1.091,95 | 0,00 |
| 15 01 02 | 1.106,91 | 10,00 | 0,00 | 0,00 | 0,00 | 0,25 | 1.096,66 | 0,00 |
| 15 01 04 | 4,35 | 0,00 | 0,00 | 0,00 | 0,00 | 0,00 | 4,35 | 0,00 |
| 15 01 06 | 6,35 | 3,25 | 0,00 | 0,00 | 0,00 | 0,00 | 3,10 | 0,00 |
| 15 01 07 | 155,88 | 0,00 | 0,00 | 0,00 | 0,00 | 114,15 | 41,73 | 0,00 |
| 15 01 10* | 1,77 | 0,00 | 0,00 | 0,00 | 0,00 | 0,00 | 1,77 | 0,00 |
| 15 01 11* | 1,27 | 0,35 | 0,00 | 0,00 | 0,00 | 0,00 | 0,93 | 0,00 |
| 20 01 01 | 318,99 | 0,00 | 0,00 | 0,00 | 0,00 | 0,75 | 318,24 | 0,00 |
| 20 01 02 | 15,09 | 0,30 | 13,20 | 0,00 | 0,00 | 0,00 | 1,59 | 0,00 |
| 20 01 08 | 636,44 | 0,00 | 0,00 | 0,00 | 0,00 | 0,00 | 0,00 | 636,44 |
| 20 01 10 | 1,50 | 1,30 | 0,00 | 0,00 | 0,00 | 0,00 | 0,20 | 0,00 |
| 20 01 11 | 168,04 | 10,28 | 13,85 | 0,00 | 0,00 | 0,00 | 143,92 | 0,00 |
| 20 01 13* | 0,28 | 0,00 | 0,00 | 0,00 | 0,00 | 0,00 | 0,28 | 0,00 |
| 20 01 19* | 0,89 | 0,61 | 0,05 | 0,00 | 0,00 | 0,00 | 0,24 | 0,00 |
| 20 01 21* | 0,69 | 0,62 | 0,00 | 0,00 | 0,00 | 0,00 | 0,07 | 0,00 |
| 20 01 23* | 6,85 | 1,55 | 0,00 | 0,00 | 0,00 | 0,00 | 2,64 | 2,66 |
| 20 01 25 | 0,14 | 0,00 | 0,00 | 0,00 | 0,00 | 0,00 | 0,02 | 0,12 |
| 20 01 26* | 8,02 | 0,48 | 0,00 | 0,23 | 0,00 | 0,00 | 7,32 | 0,00 |
| 20 01 27* | 36,37 | 3,47 | 0,00 | 0,00 | 3,11 | 0,00 | 29,79 | 0,00 |
| 20 01 28 | 0,63 | 0,03 | 0,00 | 0,00 | 0,00 | 0,00 | 0,60 | 0,00 |
| 20 01 29* | 0,01 | 0,00 | 0,00 | 0,00 | 0,00 | 0,00 | 0,01 | 0,00 |
| 20 01 32 | 0,17 | 0,01 | 0,12 | 0,00 | 0,00 | 0,00 | 0,04 | 0,00 |
| 20 01 33* | 0,77 | 0,04 | 0,43 | 0,00 | 0,00 | 0,00 | 0,31 | 0,00 |
| 20 01 34 | 0,09 | 0,07 | 0,00 | 0,00 | 0,00 | 0,00 | 0,02 | 0,00 |
| 20 01 35* | 60,16 | 36,97 | 0,00 | 0,00 | 0,11 | 2,13 | 15,72 | 5,23 |
| 20 01 36 | 0,22 | 0,10 | 0,00 | 0,00 | 0,00 | 0,00 | 0,11 | 0,00 |
| 20 01 38 | 30,94 | 0,00 | 0,00 | 0,00 | 0,00 | 0,00 | 30,94 | 0,00 |
| 20 01 39 | 244,97 | 0,00 | 0,00 | 0,00 | 0,00 | 0,00 | 244,97 | 0,00 |
| 20 01 40 | 80,02 | 0,00 | 0,58 | 0,00 | 0,00 | 14,81 | 57,17 | 7,46 |
| 20 02 01 | 19,06 | 0,00 | 19,06 | 0,00 | 0,00 | 0,00 | 0,00 | 0,00 |
| 20 03 01 | 22.963,04 | 7,37 | 22.954,38 | 0,00 | 0,00 | 1,29 | 0,00 | 0,00 |
| 20 03 07 | 3.812,58 | 82,49 | 588,80 | 0,00 | 6,80 | 0,00 | 3.134,49 | 0,00 |
| **Ukupno:** | **30.776,38** | **161,22** | **23.590,46** | **0,23** | **10,02** | **133,37** | **6.229,16** | **651,92** |

## 10.5 Varaždinska županija

Tablica 32. Količine komunalnog otpada u 2025. godini, sakupljeno i postupanje s istim, po ključnom broju, Varaždinska županija

| Ključni broj | Preuzeto (t) | Privremeno uskladišteno (t) | Odlaganje (D1-D7, D12) (t) | Ostali D (t) | MBO (t) | R2-R11 (osim kompostiranja i anaerobne digestije) (t) | Kompostiranje (t) | R12,R13 ili samo R (t) |
|---|---|---|---|---|---|---|---|---|
| 15 01 01 | 131,11 | 4,56 | 0,00 | 0,00 | 0,00 | 52,43 | 0,00 | 74,12 |
| 15 01 02 | 2.211,72 | 30,51 | 0,00 | 0,00 | 0,00 | 0,00 | 0,00 | 2.181,22 |
| 15 01 04 | 223,04 | 0,00 | 0,00 | 0,00 | 0,00 | 18,58 | 0,00 | 204,46 |
| 15 01 05 | 9,34 | 0,00 | 0,00 | 0,00 | 0,00 | 9,34 | 0,00 | 0,00 |
| 15 01 06 | 178,12 | 0,00 | 0,00 | 0,00 | 0,00 | 0,00 | 0,00 | 178,12 |
| 15 01 07 | 1.017,99 | 1,16 | 0,00 | 0,00 | 0,00 | 41,07 | 0,00 | 975,76 |
| 15 01 10* | 3,54 | 0,00 | 0,00 | 0,00 | 0,00 | 0,00 | 0,00 | 3,54 |
| 15 01 11* | 4,92 | 0,27 | 0,00 | 0,00 | 0,00 | 0,00 | 0,00 | 4,64 |
| 20 01 01 | 3.209,25 | 0,00 | 0,00 | 0,00 | 0,00 | 0,00 | 0,00 | 3.209,25 |
| 20 01 02 | 188,22 | 0,00 | 0,00 | 0,00 | 0,00 | 0,00 | 0,00 | 188,22 |
| 20 01 08 | 2.000,71 | 0,00 | 0,00 | 0,00 | 0,00 | 0,00 | 54,79 | 1.945,92 |
| 20 01 10 | 293,79 | 0,00 | 0,00 | 0,00 | 0,00 | 0,00 | 0,00 | 293,79 |
| 20 01 11 | 59,95 | 0,00 | 0,00 | 0,00 | 0,00 | 0,00 | 0,00 | 59,95 |
| 20 01 19* | 0,14 | 0,01 | 0,00 | 0,00 | 0,00 | 0,00 | 0,00 | 0,13 |
| 20 01 21* | 1,09 | 0,54 | 0,00 | 0,00 | 0,00 | 0,00 | 0,00 | 0,55 |
| 20 01 23* | 25,60 | 1,59 | 0,00 | 0,00 | 0,00 | 0,00 | 0,00 | 24,02 |
| 20 01 25 | 1,93 | 0,50 | 0,00 | 0,00 | 0,00 | 0,00 | 0,00 | 1,43 |
| 20 01 26* | 2,53 | 0,00 | 0,00 | 0,00 | 0,00 | 0,00 | 0,00 | 2,53 |
| 20 01 27* | 13,95 | 0,56 | 0,00 | 0,00 | 0,00 | 0,00 | 0,00 | 13,39 |
| 20 01 28 | 25,25 | 0,16 | 0,00 | 0,00 | 0,00 | 0,00 | 0,00 | 25,09 |
| 20 01 32 | 0,02 | 0,00 | 0,00 | 0,00 | 0,00 | 0,00 | 0,00 | 0,02 |
| 20 01 33* | 1,99 | 0,02 | 0,00 | 0,00 | 0,00 | 0,00 | 0,00 | 1,97 |
| 20 01 35* | 150,35 | 87,00 | 0,00 | 0,00 | 0,00 | 0,00 | 0,00 | 63,36 |
| 20 01 36 | 32,73 | 11,86 | 0,00 | 0,00 | 0,00 | 0,00 | 0,00 | 20,87 |
| 20 01 38 | 160,75 | 1,08 | 0,00 | 0,00 | 0,00 | 25,57 | 0,00 | 134,10 |
| 20 01 39 | 475,98 | 0,00 | 0,00 | 0,00 | 0,00 | 0,00 | 0,00 | 475,98 |
| 20 01 40 | 272,92 | 0,00 | 0,00 | 0,00 | 0,00 | 12,22 | 0,00 | 260,70 |
| 20 02 01 | 1.982,11 | 0,04 | 3,33 | 31,15 | 0,00 | 0,00 | 270,72 | 1.676,87 |
| 20 03 01 | 19.605,24 | 336,88 | 14.116,32 | 0,00 | 5.148,26 | 3,78 | 0,00 | 0,00 |
| 20 03 07 | 2.512,37 | 14,68 | 269,68 | 0,00 | 0,00 | 0,00 | 0,00 | 2.228,02 |
| **Ukupno:** | **34.796,64** | **491,42** | **14.389,33** | **31,15** | **5.148,26** | **162,99** | **325,51** | **14.247,98** |

## 10.6 Koprivničko-križevačka županija

Tablica 33. Količine komunalnog otpada u 2025. godini, sakupljeno i postupanje s istim, po ključnom broju, Koprivničko-križevačka županija

| Ključni broj | Preuzeto (t) | Privremeno uskladišteno (t) | Odlaganje (D1-D7, D12) (t) | D10 (t) | Ostali D (t) | R2-R11 (osim kompostiranja i anaerobne digestije) (t) | Kompostiranje (t) | R12,R13 ili samo R (t) |
|---|---|---|---|---|---|---|---|---|
| 15 01 01 | 329,82 | 0,00 | 0,00 | 0,00 | 0,00 | 0,00 | 0,00 | 329,82 |
| 15 01 02 | 49,96 | 0,00 | 0,00 | 0,00 | 0,00 | 0,00 | 0,00 | 49,96 |
| 15 01 04 | 49,68 | 0,00 | 0,00 | 0,00 | 0,00 | 0,00 | 0,00 | 49,68 |
| 15 01 06 | 12,50 | 0,00 | 0,00 | 0,00 | 0,00 | 0,00 | 0,00 | 12,50 |
| 15 01 07 | 229,12 | 0,00 | 0,00 | 0,00 | 0,00 | 0,00 | 0,00 | 229,12 |
| 15 01 10* | 5,49 | 0,83 | 0,00 | 2,22 | 0,00 | 0,00 | 0,00 | 2,44 |
| 15 01 11* | 1,24 | 0,06 | 0,00 | 1,18 | 0,00 | 0,00 | 0,00 | 0,00 |
| 20 01 01 | 1.319,23 | 0,00 | 0,00 | 0,00 | 0,00 | 0,00 | 0,00 | 1.319,23 |
| 20 01 02 | 90,57 | 0,00 | 0,00 | 0,00 | 0,00 | 0,00 | 0,00 | 90,57 |
| 20 01 10 | 96,41 | 8,55 | 0,00 | 0,00 | 0,00 | 0,00 | 0,00 | 87,86 |
| 20 01 11 | 40,93 | 0,00 | 0,00 | 0,00 | 0,00 | 0,00 | 0,00 | 40,93 |
| 20 01 19* | 0,16 | 0,03 | 0,05 | 0,00 | 0,00 | 0,00 | 0,00 | 0,08 |
| 20 01 21* | 0,21 | 0,21 | 0,00 | 0,00 | 0,00 | 0,00 | 0,00 | 0,00 |
| 20 01 23* | 10,37 | 2,75 | 0,00 | 0,00 | 0,00 | 0,00 | 0,00 | 7,62 |
| 20 01 25 | 1,43 | 0,00 | 0,00 | 0,00 | 0,00 | 0,00 | 0,00 | 1,43 |
| 20 01 27* | 18,90 | 0,00 | 0,00 | 0,00 | 13,10 | 0,00 | 0,00 | 5,80 |
| 20 01 32 | 0,07 | 0,00 | 0,00 | 0,06 | 0,00 | 0,00 | 0,00 | 0,01 |
| 20 01 33* | 0,89 | 0,00 | 0,37 | 0,00 | 0,00 | 0,00 | 0,00 | 0,52 |
| 20 01 34 | 0,10 | 0,10 | 0,00 | 0,00 | 0,00 | 0,00 | 0,00 | 0,00 |
| 20 01 35* | 75,56 | 51,63 | 0,00 | 0,00 | 0,00 | 0,00 | 0,00 | 23,93 |
| 20 01 36 | 2,95 | 0,00 | 0,00 | 0,00 | 0,00 | 0,00 | 0,00 | 2,95 |
| 20 01 38 | 845,02 | 0,00 | 0,00 | 0,00 | 0,00 | 0,00 | 0,00 | 845,02 |
| 20 01 39 | 1.712,43 | 0,00 | 0,00 | 0,00 | 0,00 | 0,00 | 0,00 | 1.712,43 |
| 20 01 40 | 98,04 | 0,83 | 0,00 | 0,00 | 0,00 | 0,00 | 0,00 | 97,20 |
| 20 02 01 | 6.119,23 | 0,00 | 0,00 | 0,00 | 0,00 | 11,84 | 5.182,93 | 924,46 |
| 20 03 01 | 12.227,42 | 0,00 | 12.227,42 | 0,00 | 0,00 | 0,00 | 0,00 | 0,00 |
| 20 03 07 | 2.061,87 | 211,56 | 1.155,65 | 0,00 | 0,00 | 37,64 | 0,00 | 657,02 |
| **Ukupno:** | **25.399,61** | **276,57** | **13.383,49** | **3,46** | **13,10** | **49,48** | **5.182,93** | **6.490,59** |

## 10.7 Bjelovarsko-bilogorska županija

Tablica 34. Količine komunalnog otpada u 2025. godini, sakupljeno i postupanje s istim, po ključnom broju, Bjelovarsko-bilogorska županija

| Ključni broj | Preuzeto (t) | Privremeno uskladišteno (t) | Odlaganje (D1-D7, D12) (t) | R2-R11 (osim kompostiranja i anaerobne digestije) (t) | Kompostiranje (t) | R12,R13 ili samo R (t) |
|---|---|---|---|---|---|---|
| 15 01 01 | 350,58 | 0,17 | 0,00 | 0,90 | 0,00 | 349,51 |
| 15 01 02 | 425,14 | 0,00 | 0,00 | 0,00 | 0,00 | 425,14 |
| 15 01 03 | 4,00 | 0,00 | 0,00 | 0,00 | 0,00 | 4,00 |
| 15 01 04 | 40,66 | 2,60 | 0,00 | 0,05 | 0,00 | 38,01 |
| 15 01 06 | 206,44 | 0,00 | 0,00 | 0,00 | 0,00 | 206,44 |
| 15 01 07 | 266,94 | 0,29 | 0,00 | 0,60 | 0,00 | 266,06 |
| 15 01 10* | 2,32 | 0,18 | 0,00 | 0,00 | 0,00 | 2,14 |
| 15 01 11* | 0,53 | 0,04 | 0,00 | 0,00 | 0,00 | 0,49 |
| 20 01 01 | 1.285,42 | 0,20 | 0,00 | 0,00 | 0,00 | 1.285,22 |
| 20 01 02 | 74,26 | 0,00 | 0,00 | 0,00 | 0,00 | 74,26 |
| 20 01 08 | 355,12 | 8,37 | 0,00 | 0,00 | 287,71 | 59,04 |
| 20 01 10 | 31,97 | 0,00 | 0,00 | 0,00 | 0,00 | 31,97 |
| 20 01 11 | 9,67 | 0,00 | 0,00 | 0,00 | 0,00 | 9,67 |
| 20 01 21* | 0,09 | 0,01 | 0,00 | 0,00 | 0,00 | 0,08 |
| 20 01 23* | 8,61 | 0,00 | 0,00 | 0,00 | 0,00 | 8,61 |
| 20 01 25 | 0,46 | 0,00 | 0,00 | 0,00 | 0,00 | 0,46 |
| 20 01 26* | 0,95 | 0,17 | 0,00 | 0,00 | 0,00 | 0,78 |
| 20 01 27* | 6,84 | 0,25 | 0,00 | 0,00 | 0,00 | 6,59 |
| 20 01 28 | 8,26 | 0,30 | 0,00 | 0,00 | 0,00 | 7,96 |
| 20 01 32 | 0,01 | 0,01 | 0,00 | 0,00 | 0,00 | 0,00 |
| 20 01 33* | 1,74 | 0,00 | 0,00 | 0,00 | 0,00 | 1,74 |
| 20 01 35* | 23,80 | 1,16 | 0,00 | 0,00 | 0,00 | 22,64 |
| 20 01 36 | 15,32 | 0,00 | 0,00 | 0,00 | 0,00 | 15,32 |
| 20 01 38 | 194,35 | 0,00 | 0,00 | 0,00 | 0,00 | 194,35 |
| 20 01 39 | 697,11 | 0,00 | 0,00 | 0,00 | 0,00 | 697,11 |
| 20 01 40 | 121,17 | 0,00 | 0,00 | 0,00 | 0,00 | 121,17 |
| 20 02 01 | 1.340,09 | 0,00 | 0,00 | 0,00 | 1.335,93 | 4,16 |
| 20 03 01 | 14.142,76 | 18,92 | 14.120,53 | 3,30 | 0,00 | 0,00 |
| 20 03 07 | 1.102,83 | 45,50 | 838,25 | 0,00 | 0,00 | 219,08 |
| **Ukupno:** | **20.717,42** | **78,16** | **14.958,78** | **4,85** | **1.623,64** | **4.052,00** |

## 10.8 Primorsko-goranska županija

Tablica 35. Količine komunalnog otpada u 2025. godini, sakupljeno i postupanje s istim, po ključnom broju, Primorsko-goranska županija

| Ključni broj | Preuzeto (t) | Privremeno uskladišteno (t) | Odlaganje (D1-D7, D12) (t) | D10 (t) | D15 (t) | Ostali D (t) | MBO (t) | R2-R11 (osim kompostiranja i anaerobne digestije) (t) | Kompostiranje (t) | R12,R13 ili samo R (t) | Nije moguće utvrditi tijek otpada (t) |
|---|---|---|---|---|---|---|---|---|---|---|---|
| 15 01 01 | 3.433,77 | 143,71 | 0,00 | 0,00 | 0,00 | 0,00 | 0,00 | 2.595,64 | 0,00 | 694,42 | 0,00 |
| 15 01 02 | 1.843,45 | 0,00 | 0,00 | 0,00 | 0,00 | 0,00 | 0,00 | 1.604,00 | 0,00 | 239,45 | 0,00 |
| 15 01 03 | 258,74 | 3,40 | 0,00 | 0,00 | 0,00 | 0,00 | 0,00 | 255,24 | 0,00 | 0,10 | 0,00 |
| 15 01 05 | 3,13 | 0,04 | 0,00 | 0,00 | 0,00 | 0,00 | 0,00 | 0,00 | 0,00 | 3,09 | 0,00 |
| 15 01 06 | 3.645,65 | 133,34 | 0,00 | 0,00 | 0,00 | 0,00 | 0,00 | 0,00 | 0,00 | 3.512,31 | 0,00 |
| 15 01 07 | 1.090,22 | 0,00 | 0,00 | 0,00 | 0,00 | 0,00 | 0,00 | 729,72 | 0,00 | 360,50 | 0,00 |
| 15 01 10* | 3,68 | 0,13 | 0,00 | 0,49 | 0,00 | 0,00 | 0,00 | 0,00 | 0,00 | 3,05 | 0,00 |
| 15 01 11* | 1,17 | 0,20 | 0,00 | 0,12 | 0,02 | 0,00 | 0,00 | 0,00 | 0,00 | 0,84 | 0,00 |
| 20 01 01 | 4.268,19 | 1,84 | 3,95 | 0,00 | 0,00 | 0,00 | 0,00 | 96,50 | 0,00 | 4.165,90 | 0,00 |
| 20 01 02 | 1.152,15 | 100,86 | 0,00 | 0,00 | 0,00 | 0,00 | 0,00 | 181,78 | 0,00 | 869,50 | 0,00 |
| 20 01 08 | 3.745,71 | 0,00 | 0,00 | 0,00 | 0,00 | 0,00 | 0,00 | 0,00 | 3.458,00 | 287,71 | 0,00 |
| 20 01 10 | 70,31 | 6,80 | 0,00 | 0,00 | 0,00 | 0,00 | 0,00 | 20,98 | 0,00 | 42,53 | 0,00 |
| 20 01 11 | 537,63 | 4,14 | 0,00 | 0,00 | 0,00 | 0,00 | 0,00 | 0,00 | 0,00 | 533,49 | 0,00 |
| 20 01 21* | 1,19 | 0,34 | 0,00 | 0,00 | 0,00 | 0,00 | 0,00 | 0,00 | 0,00 | 0,78 | 0,06 |
| 20 01 23* | 138,62 | 0,14 | 0,00 | 0,00 | 0,00 | 0,00 | 0,00 | 0,00 | 0,00 | 138,48 | 0,00 |
| 20 01 25 | 23,98 | 2,82 | 0,00 | 0,00 | 0,00 | 0,00 | 0,00 | 0,00 | 0,00 | 21,15 | 0,00 |
| 20 01 26* | 0,24 | 0,14 | 0,00 | 0,00 | 0,00 | 0,00 | 0,00 | 0,00 | 0,00 | 0,10 | 0,00 |
| 20 01 27* | 42,48 | 17,46 | 0,00 | 0,00 | 0,11 | 2,03 | 0,00 | 0,00 | 0,00 | 22,89 | 0,00 |
| 20 01 28 | 51,32 | 15,79 | 1,87 | 0,00 | 0,00 | 0,00 | 0,00 | 0,00 | 0,00 | 33,66 | 0,00 |
| 20 01 32 | 0,53 | 0,13 | 0,00 | 0,00 | 0,00 | 0,00 | 0,00 | 0,00 | 0,00 | 0,40 | 0,00 |
| 20 01 33* | 0,07 | 0,00 | 0,00 | 0,00 | 0,00 | 0,00 | 0,00 | 0,00 | 0,00 | 0,07 | 0,00 |
| 20 01 34 | 1,38 | 0,36 | 0,00 | 0,00 | 0,00 | 0,00 | 0,00 | 0,00 | 0,00 | 1,02 | 0,00 |
| 20 01 35* | 150,21 | 27,96 | 0,00 | 0,00 | 0,00 | 4,10 | 0,00 | 0,00 | 0,00 | 118,15 | 0,00 |
| 20 01 36 | 128,67 | 0,00 | 0,00 | 0,00 | 0,00 | 0,00 | 0,00 | 0,00 | 0,00 | 128,67 | 0,00 |
| 20 01 38 | 3.017,97 | 15,70 | 0,00 | 0,00 | 0,00 | 0,00 | 0,00 | 0,00 | 0,00 | 3.002,27 | 0,00 |
| 20 01 39 | 742,29 | 20,18 | 0,00 | 0,00 | 0,00 | 0,00 | 0,00 | 0,00 | 0,00 | 722,11 | 0,00 |
| 20 01 40 | 355,30 | 17,02 | 0,00 | 0,00 | 0,00 | 0,00 | 0,00 | 0,00 | 0,00 | 338,28 | 0,00 |
| 20 02 01 | 5.900,77 | 38,19 | 743,19 | 0,00 | 22,64 | 0,00 | 0,00 | 20,22 | 2.014,00 | 3.062,53 | 0,00 |
| 20 03 01 | 86.172,17 | 75,33 | 11.416,47 | 0,00 | 0,00 | 0,00 | 74.680,37 | 0,00 | 0,00 | 0,00 | 0,00 |
| 20 03 07 | 25.243,39 | 457,12 | 2.045,42 | 0,00 | 611,52 | 25,33 | 0,00 | 2.445,35 | 0,00 | 19.658,65 | 0,00 |
| **Ukupno:** | **142.024,36** | **1.083,13** | **14.210,90** | **0,61** | **634,29** | **31,45** | **74.680,37** | **7.949,43** | **5.472,00** | **37.962,12** | **0,06** |

## 10.9 Ličko-senjska županija

Tablica 36. Količine komunalnog otpada u 2025. godini, sakupljeno i postupanje s istim, po ključnom broju, Ličko-senjska županija

| Ključni broj | Preuzeto (t) | Privremeno uskladišteno (t) | Odlaganje (D1-D7, D12) (t) | D15 (t) | Ostali D (t) | R2-R11 (osim kompostiranja i anaerobne digestije) (t) | R12,R13 ili samo R (t) | Nije moguće utvrditi tijek otpada (t) |
|---|---|---|---|---|---|---|---|---|
| 15 01 01 | 273,70 | 57,54 | 0,00 | 0,00 | 0,00 | 74,93 | 141,23 | 0,00 |
| 15 01 02 | 315,90 | 259,15 | 0,00 | 0,00 | 0,00 | 21,60 | 35,15 | 0,00 |
| 15 01 04 | 2,50 | 1,00 | 0,00 | 0,00 | 0,00 | 0,00 | 1,50 | 0,00 |
| 15 01 06 | 1,90 | 0,00 | 0,00 | 0,00 | 0,00 | 0,00 | 1,90 | 0,00 |
| 15 01 07 | 107,30 | 21,60 | 0,00 | 0,00 | 0,00 | 14,18 | 71,52 | 0,00 |
| 15 01 11* | 0,14 | 0,11 | 0,00 | 0,00 | 0,00 | 0,00 | 0,03 | 0,00 |
| 20 01 01 | 352,26 | 129,03 | 2,27 | 0,00 | 0,00 | 0,00 | 220,97 | 0,00 |
| 20 01 02 | 19,12 | 0,04 | 5,46 | 0,00 | 4,80 | 0,00 | 8,82 | 0,00 |
| 20 01 10 | 15,60 | 2,40 | 3,20 | 0,00 | 0,00 | 0,00 | 10,00 | 0,00 |
| 20 01 11 | 2,64 | 0,00 | 0,00 | 0,00 | 0,00 | 0,00 | 2,64 | 0,00 |
| 20 01 19* | 0,02 | 0,02 | 0,00 | 0,00 | 0,00 | 0,00 | 0,00 | 0,00 |
| 20 01 23* | 20,39 | 3,06 | 0,00 | 0,00 | 0,00 | 0,00 | 15,66 | 1,67 |
| 20 01 25 | 0,03 | 0,01 | 0,00 | 0,00 | 0,00 | 0,00 | 0,02 | 0,00 |
| 20 01 26* | 0,96 | 0,00 | 0,00 | 0,00 | 0,00 | 0,00 | 0,96 | 0,00 |
| 20 01 28 | 0,71 | 0,00 | 0,00 | 0,00 | 0,00 | 0,00 | 0,71 | 0,00 |
| 20 01 35* | 54,76 | 11,02 | 0,00 | 0,00 | 7,10 | 0,00 | 36,64 | 0,00 |
| 20 01 36 | 0,09 | 0,09 | 0,00 | 0,00 | 0,00 | 0,00 | 0,00 | 0,00 |
| 20 01 39 | 142,77 | 46,41 | 11,25 | 0,00 | 8,20 | 0,00 | 76,92 | 0,00 |
| 20 01 40 | 74,92 | 0,00 | 0,00 | 0,00 | 0,00 | 0,00 | 74,92 | 0,00 |
| 20 02 01 | 1.109,12 | 0,00 | 2,21 | 1.106,91 | 0,00 | 0,00 | 0,00 | 0,00 |
| 20 03 01 | 17.566,72 | 0,00 | 17.566,72 | 0,00 | 0,00 | 0,00 | 0,00 | 0,00 |
| 20 03 07 | 1.434,36 | 1.221,85 | 9,30 | 0,00 | 0,00 | 0,00 | 203,21 | 0,00 |
| **Ukupno:** | **21.495,90** | **1.753,33** | **17.600,41** | **1.106,91** | **20,10** | **110,71** | **902,77** | **1,67** |

## 10.10 Virovitičko-podravska županija

Tablica 37. Količine komunalnog otpada u 2025. godini, sakupljeno i postupanje s istim, po ključnom broju, Virovitičko-podravska županija

| Ključni broj | Preuzeto (t) | Privremeno uskladišteno (t) | Odlaganje (D1-D7, D12) (t) | R2-R11 (osim kompostiranja i anaerobne digestije) (t) | Kompostiranje (t) | Bioplinska postrojenja (t) | R12,R13 ili samo R (t) |
|---|---|---|---|---|---|---|---|
| 15 01 01 | 235,48 | 0,00 | 0,00 | 0,00 | 0,00 | 0,00 | 235,48 |
| 15 01 02 | 58,55 | 0,00 | 0,00 | 0,00 | 0,00 | 0,00 | 58,55 |
| 15 01 04 | 15,74 | 0,00 | 0,00 | 13,40 | 0,00 | 0,00 | 2,34 |
| 15 01 07 | 70,51 | 0,00 | 0,00 | 38,84 | 0,00 | 0,00 | 31,67 |
| 15 01 10* | 0,24 | 0,00 | 0,00 | 0,00 | 0,00 | 0,00 | 0,24 |
| 20 01 01 | 898,98 | 7,89 | 0,00 | 0,00 | 0,00 | 0,00 | 891,08 |
| 20 01 02 | 4,46 | 1,38 | 0,00 | 3,08 | 0,00 | 0,00 | 0,00 |
| 20 01 08 | 250,76 | 0,00 | 0,00 | 0,00 | 0,00 | 250,76 | 0,00 |
| 20 01 10 | 27,18 | 0,00 | 0,00 | 0,00 | 0,00 | 0,00 | 27,18 |
| 20 01 11 | 5,64 | 1,34 | 0,00 | 1,26 | 0,00 | 0,00 | 3,05 |
| 20 01 21* | 0,23 | 0,01 | 0,00 | 0,00 | 0,00 | 0,00 | 0,22 |
| 20 01 23* | 19,63 | 0,00 | 0,00 | 0,00 | 0,00 | 0,00 | 19,63 |
| 20 01 25 | 0,05 | 0,05 | 0,00 | 0,00 | 0,00 | 0,00 | 0,00 |
| 20 01 28 | 0,08 | 0,08 | 0,00 | 0,00 | 0,00 | 0,00 | 0,00 |
| 20 01 33* | 2,62 | 0,00 | 0,00 | 2,61 | 0,00 | 0,00 | 0,00 |
| 20 01 34 | 0,02 | 0,02 | 0,00 | 0,00 | 0,00 | 0,00 | 0,00 |
| 20 01 35* | 50,22 | 0,00 | 0,00 | 0,00 | 0,00 | 0,00 | 50,22 |
| 20 01 36 | 2,17 | 2,17 | 0,00 | 0,00 | 0,00 | 0,00 | 0,00 |
| 20 01 39 | 656,35 | 6,94 | 361,34 | 0,00 | 0,00 | 0,00 | 288,07 |
| 20 01 40 | 45,59 | 0,00 | 0,00 | 33,06 | 0,00 | 0,00 | 12,53 |
| 20 02 01 | 2.697,25 | 2,33 | 0,00 | 0,00 | 2.694,92 | 0,00 | 0,00 |
| 20 03 01 | 10.340,10 | 9,09 | 10.329,43 | 1,58 | 0,00 | 0,00 | 0,00 |
| 20 03 07 | 663,28 | 0,00 | 128,62 | 0,00 | 0,00 | 0,00 | 534,66 |
| **Ukupno:** | **16.045,11** | **31,29** | **10.819,39** | **93,84** | **2.694,92** | **250,76** | **2.154,92** |

## 10.11 Požeško-slavonska županija

Tablica 38. Količine komunalnog otpada u 2025. godini, sakupljeno i postupanje s istim, po ključnom broju, Požeško-slavonska županija

| Ključni broj | Preuzeto (t) | Privremeno uskladišteno (t) | Odlaganje (D1-D7, D12) (t) | R2-R11 (osim kompostiranja i anaerobne digestije) (t) | R12,R13 ili samo R (t) |
|---|---|---|---|---|---|
| 15 01 01 | 101,24 | 3,08 | 0,00 | 0,00 | 98,16 |
| 15 01 02 | 31,12 | 0,00 | 0,00 | 0,00 | 31,12 |
| 15 01 04 | 6,68 | 0,00 | 0,00 | 0,00 | 6,68 |
| 15 01 07 | 83,21 | 0,00 | 0,00 | 0,11 | 83,11 |
| 15 01 10* | 1,77 | 0,00 | 0,00 | 0,00 | 1,77 |
| 15 01 11* | 0,23 | 0,00 | 0,00 | 0,00 | 0,23 |
| 20 01 01 | 1.163,35 | 0,00 | 0,00 | 0,08 | 1.163,27 |
| 20 01 02 | 158,08 | 0,09 | 0,00 | 0,00 | 157,99 |
| 20 01 08 | 443,63 | 0,00 | 0,00 | 0,00 | 443,63 |
| 20 01 10 | 72,04 | 9,66 | 0,00 | 0,00 | 62,38 |
| 20 01 11 | 0,06 | 0,06 | 0,00 | 0,00 | 0,00 |
| 20 01 19* | 0,04 | 0,03 | 0,00 | 0,00 | 0,01 |
| 20 01 21* | 0,20 | 0,08 | 0,00 | 0,00 | 0,12 |
| 20 01 23* | 4,69 | 0,00 | 0,00 | 0,00 | 4,69 |
| 20 01 25 | 0,19 | 0,00 | 0,00 | 0,00 | 0,19 |
| 20 01 26* | 1,55 | 1,14 | 0,00 | 0,00 | 0,40 |
| 20 01 27* | 0,25 | 0,00 | 0,00 | 0,00 | 0,25 |
| 20 01 28 | 1,42 | 0,00 | 0,58 | 0,00 | 0,83 |
| 20 01 32 | 0,16 | 0,01 | 0,15 | 0,00 | 0,01 |
| 20 01 33* | 0,25 | 0,00 | 0,00 | 0,00 | 0,25 |
| 20 01 35* | 31,64 | 6,27 | 0,00 | 0,00 | 25,37 |
| 20 01 39 | 390,42 | 0,00 | 0,00 | 0,00 | 390,42 |
| 20 01 40 | 49,99 | 1,52 | 0,00 | 0,00 | 48,47 |
| 20 02 01 | 474,80 | 0,00 | 0,00 | 0,00 | 474,80 |
| 20 03 01 | 10.933,37 | 0,00 | 10.933,37 | 0,00 | 0,00 |
| 20 03 07 | 1.083,15 | 24,68 | 0,00 | 0,00 | 1.058,47 |
| **Ukupno:** | **15.033,51** | **46,62** | **10.934,10** | **0,19** | **4.052,60** |

## 10.12 Brodsko-posavska županija

Tablica 39. Količine komunalnog otpada u 2025. godini, sakupljeno i postupanje s istim, po ključnom broju, Brodsko-posavska županija

| Ključni broj | Preuzeto (t) | Privremeno uskladišteno (t) | Odlaganje (D1-D7, D12) (t) | R2-R11 (osim kompostiranja i anaerobne digestije) (t) | R12,R13 ili samo R (t) |
|---|---|---|---|---|---|
| 15 01 01 | 821,67 | 0,12 | 0,00 | 0,60 | 820,95 |
| 15 01 02 | 242,06 | 199,04 | 0,00 | 0,11 | 42,91 |
| 15 01 04 | 0,91 | 0,00 | 0,00 | 0,01 | 0,90 |
| 15 01 07 | 209,40 | 96,34 | 0,00 | 30,21 | 82,85 |
| 15 01 10* | 0,06 | 0,00 | 0,00 | 0,00 | 0,06 |
| 15 01 11* | 0,05 | 0,00 | 0,00 | 0,00 | 0,05 |
| 20 01 01 | 1.381,51 | 0,00 | 0,00 | 63,68 | 1.317,83 |
| 20 01 02 | 120,88 | 0,76 | 0,00 | 0,00 | 120,12 |
| 20 01 10 | 12,57 | 0,03 | 7,76 | 0,00 | 4,78 |
| 20 01 11 | 5,64 | 1,66 | 0,00 | 0,00 | 3,98 |
| 20 01 23* | 3,70 | 0,42 | 0,00 | 0,00 | 3,28 |
| 20 01 27* | 0,50 | 0,06 | 0,00 | 0,00 | 0,44 |
| 20 01 33* | 0,09 | 0,00 | 0,00 | 0,00 | 0,09 |
| 20 01 35* | 18,12 | 0,00 | 0,00 | 18,12 | 0,00 |
| 20 01 39 | 339,48 | 0,00 | 0,00 | 0,00 | 339,48 |
| 20 01 40 | 63,46 | 3,04 | 0,00 | 60,22 | 0,20 |
| 20 02 01 | 6.159,17 | 0,00 | 6.009,17 | 0,00 | 150,00 |
| 20 03 01 | 16.963,10 | 15,14 | 16.945,32 | 2,64 | 0,00 |
| 20 03 07 | 1.363,94 | 0,00 | 1.311,33 | 0,00 | 52,61 |
| **Ukupno:** | **27.706,30** | **316,61** | **24.273,58** | **175,58** | **2.940,54** |

## 10.13 Zadarska županija

Tablica 40. Količine komunalnog otpada u 2025. godini, sakupljeno i postupanje s istim, po ključnom broju, Zadarska županija

| Ključni broj | Preuzeto (t) | Privremeno uskladišteno (t) | Odlaganje (D1-D7, D12) (t) | D10 (t) | MBO (t) | R2-R11 (osim kompostiranja i anaerobne digestije) (t) | Kompostiranje (t) | R12,R13 ili samo R (t) |
|---|---|---|---|---|---|---|---|---|
| 15 01 01 | 143,35 | 0,00 | 60,65 | 0,00 | 0,00 | 20,36 | 0,00 | 62,34 |
| 15 01 02 | 570,49 | 68,76 | 49,08 | 0,00 | 0,00 | 0,00 | 0,00 | 452,65 |
| 15 01 04 | 25,73 | 0,00 | 0,00 | 0,00 | 0,00 | 0,00 | 0,00 | 25,73 |
| 15 01 06 | 8.324,71 | 0,00 | 0,00 | 0,00 | 0,00 | 0,00 | 0,00 | 8.324,71 |
| 15 01 07 | 112,60 | 0,00 | 32,19 | 0,00 | 0,00 | 0,00 | 0,00 | 80,41 |
| 15 01 10* | 3,41 | 0,00 | 0,00 | 0,00 | 0,00 | 0,00 | 0,00 | 3,41 |
| 15 01 11* | 0,72 | 0,00 | 0,00 | 0,00 | 0,00 | 0,00 | 0,00 | 0,72 |
| 20 01 01 | 441,59 | 0,00 | 0,00 | 0,00 | 0,00 | 0,00 | 0,00 | 441,59 |
| 20 01 02 | 54,57 | 0,00 | 37,03 | 0,00 | 0,00 | 0,00 | 0,00 | 17,54 |
| 20 01 08 | 80,54 | 0,84 | 0,00 | 0,00 | 0,00 | 0,00 | 79,70 | 0,00 |
| 20 01 10 | 0,01 | 0,00 | 0,00 | 0,01 | 0,00 | 0,00 | 0,00 | 0,00 |
| 20 01 11 | 87,14 | 0,00 | 0,00 | 5,43 | 0,00 | 0,00 | 0,00 | 81,71 |
| 20 01 19* | 0,10 | 0,00 | 0,00 | 0,00 | 0,00 | 0,00 | 0,00 | 0,10 |
| 20 01 21* | 0,50 | 0,00 | 0,00 | 0,00 | 0,00 | 0,00 | 0,00 | 0,50 |
| 20 01 23* | 3,43 | 0,00 | 0,00 | 0,00 | 0,00 | 0,00 | 0,00 | 3,43 |
| 20 01 25 | 3,50 | 0,00 | 0,00 | 0,00 | 0,00 | 0,00 | 0,00 | 3,50 |
| 20 01 26* | 3,16 | 0,01 | 0,00 | 0,00 | 0,00 | 0,00 | 0,00 | 3,15 |
| 20 01 27* | 24,34 | 0,00 | 0,00 | 0,00 | 0,00 | 0,00 | 0,00 | 24,34 |
| 20 01 28 | 20,36 | 0,44 | 0,00 | 0,00 | 0,00 | 0,00 | 0,00 | 19,93 |
| 20 01 32 | 0,13 | 0,00 | 0,00 | 0,00 | 0,00 | 0,00 | 0,00 | 0,13 |
| 20 01 33* | 0,55 | 0,14 | 0,00 | 0,00 | 0,00 | 0,00 | 0,00 | 0,41 |
| 20 01 35* | 46,58 | 4,84 | 0,00 | 0,00 | 0,00 | 0,00 | 0,00 | 41,74 |
| 20 01 36 | 36,20 | 3,53 | 0,00 | 0,00 | 0,00 | 0,00 | 0,00 | 32,67 |
| 20 01 38 | 162,34 | 0,00 | 0,00 | 0,00 | 0,00 | 30,78 | 0,00 | 131,56 |
| 20 01 39 | 375,74 | 0,00 | 123,26 | 0,00 | 0,00 | 0,00 | 0,00 | 252,48 |
| 20 01 40 | 155,24 | 0,00 | 0,00 | 0,00 | 0,00 | 0,00 | 0,00 | 155,24 |
| 20 02 01 | 2.487,14 | 0,00 | 2.044,08 | 0,00 | 0,00 | 146,98 | 162,40 | 133,68 |
| 20 03 01 | 79.134,41 | 0,00 | 72.438,62 | 0,00 | 6.695,78 | 0,00 | 0,00 | 0,00 |
| 20 03 07 | 7.036,18 | 62,81 | 6.025,33 | 0,00 | 0,00 | 169,27 | 0,00 | 778,76 |
| **Ukupno:** | **99.334,72** | **141,36** | **80.810,24** | **5,44** | **6.695,78** | **367,39** | **242,10** | **11.072,41** |

## 10.14 Osječko-baranjska županija

Tablica 41. Količine komunalnog otpada u 2025. godini, sakupljeno i postupanje s istim, po ključnom broju, Osječko-baranjska županija

| Ključni broj | Preuzeto (t) | Privremeno uskladišteno (t) | Odlaganje (D1-D7, D12) (t) | R1 (t) | R2-R11 (osim kompostiranja i anaerobne digestije) (t) | Kompostiranje (t) | Bioplinska postrojenja (t) | R12,R13 ili samo R (t) |
|---|---|---|---|---|---|---|---|---|
| 15 01 01 | 872,49 | 0,00 | 0,00 | 0,00 | 0,00 | 0,00 | 0,00 | 872,49 |
| 15 01 02 | 307,63 | 0,00 | 0,00 | 152,99 | 0,21 | 0,00 | 0,00 | 154,43 |
| 15 01 04 | 64,99 | 0,00 | 0,00 | 0,00 | 2,06 | 0,00 | 0,00 | 62,93 |
| 15 01 05 | 9,74 | 0,00 | 0,00 | 0,00 | 0,00 | 0,00 | 0,00 | 9,74 |
| 15 01 07 | 576,39 | 0,00 | 0,00 | 0,00 | 13,27 | 0,00 | 0,00 | 563,12 |
| 15 01 10* | 15,18 | 0,02 | 0,03 | 0,00 | 0,00 | 0,00 | 0,00 | 15,13 |
| 15 01 11* | 0,35 | 0,00 | 0,00 | 0,00 | 0,00 | 0,00 | 0,00 | 0,35 |
| 20 01 01 | 4.408,87 | 0,87 | 1,64 | 0,00 | 60,34 | 73,68 | 0,00 | 4.272,35 |
| 20 01 02 | 62,55 | 3,34 | 0,00 | 0,00 | 0,46 | 0,00 | 0,00 | 58,74 |
| 20 01 08 | 7.667,02 | 0,00 | 321,46 | 0,00 | 0,00 | 7.345,56 | 0,00 | 0,00 |
| 20 01 10 | 68,31 | 0,00 | 5,48 | 0,00 | 3,75 | 0,00 | 0,00 | 59,08 |
| 20 01 11 | 29,67 | 3,32 | 0,00 | 0,00 | 1,46 | 0,00 | 0,00 | 24,89 |
| 20 01 21* | 1,77 | 0,06 | 0,00 | 0,00 | 0,00 | 0,00 | 0,00 | 1,71 |
| 20 01 23* | 47,49 | 0,00 | 0,00 | 0,00 | 0,00 | 0,00 | 0,00 | 47,49 |
| 20 01 25 | 0,85 | 0,00 | 0,00 | 0,00 | 0,00 | 0,00 | 0,00 | 0,85 |
| 20 01 28 | 0,10 | 0,00 | 0,00 | 0,00 | 0,00 | 0,00 | 0,00 | 0,10 |
| 20 01 32 | 0,59 | 0,00 | 0,00 | 0,00 | 0,00 | 0,00 | 0,00 | 0,59 |
| 20 01 33* | 2,40 | 0,03 | 0,00 | 0,00 | 0,00 | 0,00 | 0,00 | 2,37 |
| 20 01 34 | 0,06 | 0,00 | 0,00 | 0,00 | 0,00 | 0,00 | 0,00 | 0,06 |
| 20 01 35* | 109,37 | 0,00 | 0,00 | 0,00 | 0,00 | 0,00 | 0,00 | 109,37 |
| 20 01 36 | 5,24 | 0,00 | 0,00 | 0,00 | 0,00 | 0,00 | 0,00 | 5,24 |
| 20 01 38 | 2.619,16 | 0,00 | 0,00 | 0,00 | 0,00 | 0,00 | 0,00 | 2.619,16 |
| 20 01 39 | 2.736,97 | 0,00 | 0,00 | 0,00 | 66,39 | 65,82 | 0,00 | 2.604,77 |
| 20 01 40 | 269,61 | 1,02 | 0,00 | 0,00 | 0,97 | 0,00 | 0,00 | 267,62 |
| 20 02 01 | 7.374,14 | 113,60 | 442,62 | 0,00 | 1.315,57 | 4.802,51 | 221,80 | 478,04 |
| 20 03 01 | 42.194,23 | 15,99 | 40.261,29 | 0,00 | 2,79 | 0,00 | 0,00 | 1.914,16 |
| 20 03 02 | 37,99 | 0,00 | 0,00 | 0,00 | 0,00 | 37,99 | 0,00 | 0,00 |
| 20 03 07 | 4.391,21 | 0,00 | 2.824,79 | 0,00 | 0,00 | 0,00 | 0,00 | 1.566,42 |
| **Ukupno:** | **73.874,36** | **138,25** | **43.857,31** | **152,99** | **1.467,27** | **12.325,56** | **221,80** | **15.711,18** |

## 10.15 Šibensko-kninska županija

Tablica 42. Količine komunalnog otpada u 2025. godini, sakupljeno i postupanje s istim, po ključnom broju, Šibensko-kninska županija

| Ključni broj | Preuzeto (t) | Privremeno uskladišteno (t) | Odlaganje (D1-D7, D12) (t) | D10 (t) | Ostali D (t) | MBO (t) | R2-R11 (osim kompostiranja i anaerobne digestije) (t) | Kompostiranje (t) | R12,R13 ili samo R (t) |
|---|---|---|---|---|---|---|---|---|---|
| 15 01 01 | 261,32 | 0,00 | 0,00 | 0,00 | 0,00 | 0,00 | 0,00 | 0,00 | 261,32 |
| 15 01 02 | 4,45 | 0,00 | 0,00 | 0,00 | 0,00 | 0,00 | 1,09 | 0,00 | 3,36 |
| 15 01 06 | 1.651,75 | 72,88 | 2,98 | 0,00 | 0,00 | 0,00 | 0,00 | 0,00 | 1.575,89 |
| 15 01 07 | 82,32 | 0,00 | 0,00 | 0,00 | 0,00 | 0,00 | 0,00 | 0,00 | 82,32 |
| 15 01 10* | 1,46 | 0,00 | 0,00 | 0,04 | 0,00 | 0,00 | 0,00 | 0,00 | 1,42 |
| 20 01 01 | 380,91 | 17,82 | 0,00 | 0,00 | 42,88 | 0,00 | 0,00 | 0,00 | 320,21 |
| 20 01 02 | 92,06 | 0,00 | 0,00 | 0,00 | 0,00 | 0,00 | 0,00 | 0,00 | 92,06 |
| 20 01 11 | 39,43 | 0,00 | 0,11 | 0,00 | 0,00 | 0,00 | 39,32 | 0,00 | 0,00 |
| 20 01 23* | 13,08 | 7,00 | 0,00 | 0,00 | 0,00 | 0,00 | 0,18 | 0,00 | 5,90 |
| 20 01 27* | 2,14 | 0,00 | 0,00 | 0,00 | 0,00 | 0,00 | 0,00 | 0,00 | 2,14 |
| 20 01 35* | 54,74 | 0,00 | 0,00 | 0,00 | 29,66 | 0,00 | 0,00 | 0,00 | 25,09 |
| 20 01 36 | 19,02 | 0,00 | 0,00 | 0,00 | 0,00 | 0,00 | 0,00 | 0,00 | 19,02 |
| 20 01 38 | 468,77 | 0,00 | 0,00 | 0,00 | 0,00 | 0,00 | 0,00 | 0,00 | 468,77 |
| 20 01 39 | 288,35 | 18,41 | 1,89 | 0,00 | 0,00 | 0,00 | 11,92 | 0,00 | 256,14 |
| 20 01 40 | 81,02 | 0,00 | 0,04 | 0,00 | 0,00 | 0,00 | 0,00 | 0,00 | 80,98 |
| 20 02 01 | 638,86 | 0,00 | 0,00 | 0,00 | 0,00 | 0,00 | 118,51 | 396,28 | 124,07 |
| 20 03 01 | 38.214,41 | 0,00 | 7.444,04 | 0,00 | 0,00 | 30.770,37 | 0,00 | 0,00 | 0,00 |
| 20 03 07 | 5.431,17 | 0,00 | 1.116,21 | 0,00 | 0,00 | 0,00 | 0,00 | 0,00 | 4.314,96 |
| **Ukupno:** | **47.725,25** | **116,11** | **8.565,27** | **0,04** | **72,54** | **30.770,37** | **171,02** | **396,28** | **7.633,64** |

## 10.16 Vukovarsko-srijemska županija

Tablica 43. Količine komunalnog otpada u 2025. godini, sakupljeno i postupanje s istim, po ključnom broju, Vukovarsko-srijemska županija

| Ključni broj | Preuzeto (t) | Privremeno uskladišteno (t) | Odlaganje (D1-D7, D12) (t) | D10 (t) | D15 (t) | R2-R11 (osim kompostiranja i anaerobne digestije) (t) | Kompostiranje (t) | R12,R13 ili samo R (t) | Nije moguće utvrditi tijek otpada (t) |
|---|---|---|---|---|---|---|---|---|---|
| 15 01 01 | 99,88 | 0,00 | 0,00 | 0,00 | 0,00 | 0,00 | 0,00 | 99,88 | 0,00 |
| 15 01 02 | 90,70 | 0,00 | 0,00 | 0,00 | 0,00 | 0,00 | 0,00 | 90,70 | 0,00 |
| 15 01 04 | 5,75 | 0,00 | 0,00 | 0,00 | 0,00 | 0,00 | 0,00 | 5,75 | 0,00 |
| 15 01 07 | 354,74 | 0,00 | 2,43 | 0,00 | 0,00 | 0,00 | 0,00 | 352,32 | 0,00 |
| 15 01 10* | 2,98 | 0,00 | 0,00 | 0,45 | 0,00 | 0,00 | 0,00 | 2,53 | 0,00 |
| 15 01 11* | 0,35 | 0,03 | 0,00 | 0,14 | 0,00 | 0,00 | 0,00 | 0,19 | 0,00 |
| 20 01 01 | 2.651,09 | 0,27 | 0,00 | 0,00 | 0,00 | 0,00 | 0,00 | 2.650,82 | 0,00 |
| 20 01 02 | 45,11 | 0,00 | 0,00 | 0,00 | 0,00 | 0,00 | 0,00 | 45,11 | 0,00 |
| 20 01 10 | 138,07 | 0,00 | 0,00 | 0,00 | 0,00 | 0,00 | 0,00 | 138,07 | 0,00 |
| 20 01 11 | 19,86 | 4,02 | 7,22 | 0,00 | 0,00 | 0,00 | 0,00 | 8,62 | 0,00 |
| 20 01 19* | 0,14 | 0,00 | 0,00 | 0,00 | 0,00 | 0,00 | 0,00 | 0,14 | 0,00 |
| 20 01 23* | 12,60 | 0,17 | 0,00 | 0,00 | 0,00 | 0,00 | 0,00 | 6,51 | 5,92 |
| 20 01 25 | 0,22 | 0,02 | 0,00 | 0,00 | 0,00 | 0,00 | 0,00 | 0,09 | 0,11 |
| 20 01 26* | 0,16 | 0,00 | 0,00 | 0,00 | 0,00 | 0,00 | 0,00 | 0,16 | 0,00 |
| 20 01 27* | 0,28 | 0,00 | 0,00 | 0,00 | 0,12 | 0,00 | 0,00 | 0,16 | 0,00 |
| 20 01 28 | 3,17 | 0,00 | 0,00 | 0,00 | 0,00 | 0,00 | 0,00 | 3,17 | 0,00 |
| 20 01 32 | 0,06 | 0,00 | 0,00 | 0,03 | 0,00 | 0,00 | 0,00 | 0,03 | 0,00 |
| 20 01 33* | 0,63 | 0,00 | 0,56 | 0,00 | 0,00 | 0,00 | 0,00 | 0,06 | 0,00 |
| 20 01 34 | 0,07 | 0,00 | 0,00 | 0,00 | 0,00 | 0,00 | 0,00 | 0,07 | 0,00 |
| 20 01 35* | 46,00 | 12,66 | 0,00 | 0,00 | 0,00 | 0,00 | 0,00 | 13,36 | 19,99 |
| 20 01 36 | 0,91 | 0,91 | 0,00 | 0,00 | 0,00 | 0,00 | 0,00 | 0,00 | 0,00 |
| 20 01 39 | 1.322,90 | 0,00 | 0,00 | 0,00 | 0,00 | 0,00 | 0,00 | 1.322,90 | 0,00 |
| 20 01 40 | 201,90 | 6,14 | 58,20 | 0,00 | 0,00 | 0,00 | 0,00 | 137,56 | 0,00 |
| 20 02 01 | 2.715,10 | 0,00 | 15,42 | 0,00 | 0,00 | 31,52 | 1.330,63 | 1.337,53 | 0,00 |
| 20 03 01 | 29.049,93 | 13,58 | 29.033,99 | 0,00 | 0,00 | 2,37 | 0,00 | 0,00 | 0,00 |
| 20 03 07 | 1.926,88 | 0,00 | 602,32 | 0,00 | 0,00 | 0,00 | 0,00 | 1.324,56 | 0,00 |
| **Ukupno:** | **38.689,47** | **37,80** | **29.720,14** | **0,62** | **0,12** | **33,89** | **1.330,63** | **7.540,25** | **26,01** |

## 10.17 Splitsko-dalmatinska županija

Tablica 44. Količine komunalnog otpada u 2025. godini, sakupljeno i postupanje s istim, po ključnom broju, Splitsko-dalmatinska županija

| Ključni broj | Preuzeto (t) | Privremeno uskladišteno (t) | Odlaganje (D1-D7, D12) (t) | D10 (t) | Ostali D (t) | MBO (t) | R2-R11 (osim kompostiranja i anaerobne digestije) (t) | Kompostiranje (t) | Bioplinska postrojenja (t) | R12,R13 ili samo R (t) | Nije moguće utvrditi tijek otpada (t) |
|---|---|---|---|---|---|---|---|---|---|---|---|
| 15 01 01 | 5.449,43 | 67,20 | 0,00 | 0,00 | 30,32 | 0,00 | 0,77 | 0,00 | 0,00 | 5.351,14 | 0,00 |
| 15 01 02 | 4.100,67 | 19,36 | 0,00 | 0,00 | 0,00 | 0,00 | 0,80 | 0,00 | 0,00 | 4.080,51 | 0,00 |
| 15 01 03 | 0,12 | 0,12 | 0,00 | 0,00 | 0,00 | 0,00 | 0,00 | 0,00 | 0,00 | 0,00 | 0,00 |
| 15 01 04 | 45,73 | 0,00 | 0,00 | 0,00 | 36,88 | 0,00 | 0,17 | 0,00 | 0,00 | 8,68 | 0,00 |
| 15 01 05 | 11,19 | 0,00 | 0,00 | 0,00 | 0,00 | 0,00 | 0,03 | 0,00 | 0,00 | 11,16 | 0,00 |
| 15 01 06 | 396,11 | 0,00 | 0,00 | 0,00 | 0,00 | 0,00 | 0,00 | 0,00 | 0,00 | 396,11 | 0,00 |
| 15 01 07 | 1.010,88 | 1,97 | 0,00 | 0,00 | 52,89 | 0,00 | 0,00 | 0,00 | 0,00 | 956,02 | 0,00 |
| 15 01 10* | 11,74 | 1,41 | 0,00 | 1,81 | 0,00 | 0,00 | 0,00 | 0,00 | 0,00 | 8,52 | 0,00 |
| 15 01 11* | 1,34 | 0,08 | 0,00 | 1,26 | 0,00 | 0,00 | 0,00 | 0,00 | 0,00 | 0,00 | 0,00 |
| 20 01 01 | 2.816,84 | 4,55 | 0,00 | 0,00 | 0,00 | 0,00 | 6,66 | 0,00 | 0,00 | 2.805,63 | 0,00 |
| 20 01 02 | 292,45 | 0,00 | 0,00 | 0,00 | 0,00 | 0,00 | 0,00 | 0,00 | 0,00 | 292,45 | 0,00 |
| 20 01 08 | 3.695,25 | 0,00 | 3.692,75 | 0,00 | 0,00 | 0,00 | 0,00 | 0,00 | 2,50 | 0,00 | 0,00 |
| 20 01 10 | 163,03 | 0,00 | 0,00 | 0,00 | 0,00 | 0,00 | 0,00 | 0,00 | 0,00 | 163,03 | 0,00 |
| 20 01 11 | 204,92 | 0,00 | 0,00 | 0,00 | 0,00 | 0,00 | 0,00 | 0,00 | 0,00 | 204,92 | 0,00 |
| 20 01 19* | 0,02 | 0,02 | 0,00 | 0,00 | 0,00 | 0,00 | 0,00 | 0,00 | 0,00 | 0,00 | 0,00 |
| 20 01 21* | 0,19 | 0,04 | 0,00 | 0,00 | 0,00 | 0,00 | 0,00 | 0,00 | 0,00 | 0,15 | 0,00 |
| 20 01 23* | 0,65 | 0,00 | 0,00 | 0,00 | 0,00 | 0,00 | 0,00 | 0,00 | 0,00 | 0,16 | 0,49 |
| 20 01 25 | 4,33 | 0,00 | 0,00 | 0,00 | 0,00 | 0,00 | 0,08 | 0,00 | 0,00 | 4,25 | 0,00 |
| 20 01 26* | 9,01 | 0,00 | 0,00 | 0,00 | 0,00 | 0,00 | 0,00 | 0,00 | 0,00 | 9,01 | 0,00 |
| 20 01 27* | 20,96 | 0,93 | 0,00 | 0,00 | 3,02 | 0,00 | 0,00 | 0,00 | 0,00 | 17,02 | 0,00 |
| 20 01 28 | 9,39 | 1,87 | 0,43 | 0,00 | 0,00 | 0,00 | 0,00 | 0,00 | 0,00 | 7,09 | 0,00 |
| 20 01 32 | 0,32 | 0,03 | 0,00 | 0,29 | 0,00 | 0,00 | 0,00 | 0,00 | 0,00 | 0,00 | 0,00 |
| 20 01 33* | 4,31 | 0,14 | 0,00 | 0,00 | 0,00 | 0,00 | 0,00 | 0,00 | 0,00 | 4,17 | 0,00 |
| 20 01 34 | 0,87 | 0,11 | 0,03 | 0,00 | 0,00 | 0,00 | 0,00 | 0,00 | 0,00 | 0,73 | 0,00 |
| 20 01 35* | 334,89 | 5,01 | 0,00 | 0,00 | 1,95 | 0,00 | 0,00 | 0,00 | 0,00 | 327,93 | 0,00 |
| 20 01 36 | 137,49 | 3,50 | 0,00 | 0,00 | 0,00 | 0,00 | 0,00 | 0,00 | 0,00 | 133,99 | 0,00 |
| 20 01 38 | 5.044,41 | 0,00 | 0,00 | 0,00 | 0,00 | 0,00 | 0,00 | 0,00 | 0,00 | 5.044,41 | 0,00 |
| 20 01 39 | 319,46 | 0,84 | 0,00 | 0,00 | 0,00 | 0,00 | 38,94 | 0,00 | 0,00 | 279,68 | 0,00 |
| 20 01 40 | 536,70 | 0,00 | 0,00 | 0,00 | 0,00 | 0,00 | 0,00 | 0,00 | 0,00 | 536,70 | 0,00 |
| 20 02 01 | 2.919,19 | 3,24 | 2.074,31 | 0,00 | 0,00 | 0,00 | 548,57 | 154,90 | 0,00 | 138,17 | 0,00 |
| 20 03 01 | 141.180,55 | 198,15 | 139.243,69 | 0,00 | 0,00 | 1.738,71 | 0,00 | 0,00 | 0,00 | 0,00 | 0,00 |
| 20 03 07 | 13.276,23 | 57,30 | 7.221,62 | 0,00 | 0,00 | 0,00 | 1.032,15 | 0,00 | 0,00 | 4.965,16 | 0,00 |
| **Ukupno:** | **181.998,66** | **365,86** | **152.232,83** | **3,36** | **125,06** | **1.738,71** | **1.628,17** | **154,90** | **2,50** | **25.746,79** | **0,49** |

## 9.18 Istarska županija

Tablica 45. Količine komunalnog otpada u 2025. godini, sakupljeno i postupanje s istim, po ključnom broju, Istarska županija

| Ključni broj | Preuzeto (t) | Privremeno uskladišteno (t) | Odlaganje (D1-D7, D12) (t) | D10 (t) | Ostali D (t) | MBO (t) | R1 (t) | R2-R11 (osim kompostiranja i anaerobne digestije) (t) | Kompostiranje (t) | Bioplinska postrojenja (t) | R12,R13 ili samo R (t) |
|---|---|---|---|---|---|---|---|---|---|---|---|
| 15 01 01 | 947,23 | 0,00 | 0,00 | 0,00 | 0,00 | 0,00 | 0,00 | 242,38 | 0,00 | 0,00 | 704,85 |
| 15 01 02 | 4.388,52 | 7,20 | 0,00 | 0,00 | 0,00 | 0,00 | 0,00 | 201,15 | 0,00 | 0,00 | 4.180,17 |
| 15 01 03 | 156,31 | 0,00 | 0,00 | 0,00 | 0,00 | 0,00 | 0,00 | 0,00 | 0,00 | 0,00 | 156,31 |
| 15 01 04 | 4,90 | 0,00 | 0,00 | 0,00 | 0,00 | 0,00 | 0,00 | 0,00 | 0,00 | 0,00 | 4,90 |
| 15 01 06 | 0,90 | 0,00 | 0,00 | 0,00 | 0,00 | 0,00 | 0,00 | 0,00 | 0,00 | 0,00 | 0,90 |
| 15 01 07 | 1.695,26 | 4,43 | 0,00 | 0,00 | 0,00 | 0,00 | 0,00 | 0,00 | 0,00 | 0,00 | 1.690,82 |
| 15 01 10* | 21,97 | 0,47 | 0,00 | 0,00 | 0,00 | 0,00 | 0,00 | 0,00 | 0,00 | 0,00 | 21,51 |
| 15 01 11* | 8,72 | 0,64 | 0,00 | 0,44 | 0,00 | 0,00 | 0,00 | 0,00 | 0,00 | 0,00 | 7,64 |
| 20 01 01 | 6.483,89 | 0,48 | 0,00 | 0,00 | 0,00 | 0,00 | 0,00 | 161,27 | 0,00 | 0,00 | 6.322,13 |
| 20 01 02 | 1.487,68 | 0,00 | 0,00 | 0,00 | 0,00 | 0,00 | 0,00 | 0,42 | 0,00 | 0,00 | 1.487,26 |
| 20 01 08 | 270,73 | 0,00 | 0,00 | 0,00 | 0,00 | 0,00 | 0,00 | 0,00 | 0,00 | 154,30 | 116,43 |
| 20 01 10 | 35,68 | 0,00 | 0,00 | 0,00 | 0,00 | 0,00 | 0,00 | 0,00 | 0,00 | 0,00 | 35,68 |
| 20 01 11 | 390,04 | 0,00 | 0,00 | 0,00 | 0,00 | 0,00 | 0,00 | 0,00 | 0,00 | 0,00 | 390,04 |
| 20 01 13* | 0,02 | 0,00 | 0,00 | 0,00 | 0,00 | 0,00 | 0,00 | 0,00 | 0,00 | 0,00 | 0,02 |
| 20 01 14* | 0,18 | 0,00 | 0,00 | 0,00 | 0,00 | 0,00 | 0,00 | 0,00 | 0,00 | 0,00 | 0,18 |
| 20 01 19* | 0,81 | 0,10 | 0,00 | 0,00 | 0,00 | 0,00 | 0,00 | 0,00 | 0,00 | 0,00 | 0,71 |
| 20 01 21* | 1,39 | 0,27 | 0,00 | 0,00 | 0,00 | 0,00 | 0,00 | 0,00 | 0,00 | 0,00 | 1,11 |
| 20 01 23* | 140,23 | 0,00 | 0,00 | 0,00 | 0,00 | 0,00 | 0,00 | 0,00 | 0,00 | 0,00 | 140,23 |
| 20 01 25 | 48,12 | 0,00 | 0,00 | 0,00 | 0,00 | 0,00 | 0,00 | 34,20 | 0,00 | 0,00 | 13,92 |
| 20 01 26* | 11,56 | 2,40 | 0,00 | 0,00 | 0,00 | 0,00 | 0,00 | 0,14 | 0,00 | 0,00 | 9,02 |
| 20 01 27* | 16,03 | 0,39 | 0,00 | 0,00 | 2,18 | 0,00 | 0,00 | 0,00 | 0,00 | 0,00 | 13,47 |
| 20 01 28 | 105,57 | 0,02 | 0,00 | 0,00 | 0,00 | 0,00 | 0,00 | 0,00 | 0,00 | 0,00 | 105,55 |
| 20 01 29* | 0,01 | 0,00 | 0,00 | 0,00 | 0,00 | 0,00 | 0,00 | 0,00 | 0,00 | 0,00 | 0,01 |
| 20 01 30 | 0,05 | 0,01 | 0,00 | 0,00 | 0,00 | 0,00 | 0,00 | 0,00 | 0,00 | 0,00 | 0,04 |
| 20 01 32 | 0,12 | 0,02 | 0,00 | 0,00 | 0,00 | 0,00 | 0,00 | 0,00 | 0,00 | 0,00 | 0,10 |
| 20 01 33* | 49,34 | 0,00 | 0,00 | 0,00 | 0,00 | 0,00 | 0,00 | 0,00 | 0,00 | 0,00 | 49,34 |
| 20 01 34 | 1,70 | 0,38 | 0,00 | 0,00 | 0,00 | 0,00 | 0,00 | 0,00 | 0,00 | 0,00 | 1,31 |
| 20 01 35* | 266,76 | 1,95 | 0,00 | 0,00 | 0,00 | 0,00 | 0,00 | 0,00 | 0,00 | 0,00 | 264,82 |
| 20 01 36 | 61,84 | 0,00 | 0,00 | 0,00 | 0,00 | 0,00 | 0,00 | 0,00 | 0,00 | 0,00 | 61,84 |
| 20 01 38 | 2.539,61 | 38,00 | 0,00 | 0,00 | 0,00 | 0,00 | 0,00 | 0,00 | 0,00 | 0,00 | 2.501,61 |
| 20 01 39 | 3.890,89 | 14,32 | 0,00 | 0,00 | 0,00 | 0,00 | 0,00 | 419,12 | 0,00 | 0,00 | 3.457,45 |
| 20 01 40 | 465,08 | 0,00 | 0,00 | 0,00 | 0,00 | 0,00 | 0,00 | 395,05 | 0,00 | 0,00 | 70,04 |
| 20 02 01 | 5.414,04 | 0,00 | 369,56 | 0,00 | 0,00 | 0,00 | 1.117,46 | 1.348,64 | 1.304,77 | 0,00 | 1.273,61 |
| 20 03 01 | 70.911,02 | 18,36 | 0,00 | 0,00 | 0,00 | 70.892,65 | 0,00 | 0,00 | 0,00 | 0,00 | 0,00 |

| Ključni broj | Preuzeto (t) | Privremeno uskladišteno (t) | Odlaganje (D1-D7, D12) (t) | D10 (t) | Ostali D (t) | MBO (t) | R1 (t) | R2-R11 (osim kompostiranja i anaerobne digestije) (t) | Kompostiranje (t) | Bioplinska postrojenja (t) | R12,R13 ili samo R (t) |
|---|---|---|---|---|---|---|---|---|---|---|---|
| 20 03 07 | 13.416,83 | 25,96 | 381,88 | 0,00 | 0,00 | 0,00 | 0,00 | 335,07 | 0,00 | 0,00 | 12.673,92 |
| **Ukupno:** | **113.233,01** | **115,40** | **751,44** | **0,44** | **2,18** | **70.892,65** | **1.117,46** | **3.137,43** | **1.304,77** | **154,30** | **35.756,93** |

## 10.19 Dubrovačko-neretvanska županija

Tablica 46. Količine komunalnog otpada u 2025. godini, sakupljeno i postupanje s istim, po ključnom broju, Dubrovačko-neretvanska županija

| Ključni broj | Preuzeto (t) | Privremeno uskladišteno (t) | Odlaganje (D1-D7, D12) (t) | D10 (t) | Ostali D (t) | R2-R11 (osim kompostiranja i anaerobne digestije) (t) | Kompostiranje (t) | R12,R13 ili samo R (t) | Izvoz (t) |
|---|---|---|---|---|---|---|---|---|---|
| 15 01 01 | 1.890,05 | 7,05 | 0,00 | 0,00 | 59,52 | 0,00 | 0,00 | 1.823,47 | 0,00 |
| 15 01 02 | 89,05 | 0,00 | 0,00 | 0,00 | 36,00 | 0,00 | 0,00 | 53,05 | 0,00 |
| 15 01 04 | 31,98 | 0,07 | 0,00 | 0,00 | 29,96 | 0,00 | 0,00 | 1,96 | 0,00 |
| 15 01 07 | 120,54 | 0,00 | 0,50 | 0,00 | 39,89 | 13,08 | 0,00 | 67,07 | 0,00 |
| 15 01 10* | 0,60 | 0,04 | 0,00 | 0,03 | 0,00 | 0,00 | 0,00 | 0,53 | 0,00 |
| 20 01 01 | 146,53 | 9,50 | 0,00 | 0,00 | 0,00 | 89,98 | 0,00 | 47,05 | 0,00 |
| 20 01 02 | 58,91 | 4,74 | 0,00 | 0,00 | 0,00 | 0,00 | 0,00 | 54,17 | 0,00 |
| 20 01 10 | 3,25 | 0,15 | 0,00 | 0,00 | 0,00 | 0,00 | 0,00 | 3,10 | 0,00 |
| 20 01 11 | 4,79 | 1,19 | 0,00 | 0,00 | 0,00 | 0,03 | 0,00 | 3,57 | 0,00 |
| 20 01 23* | 14,56 | 0,00 | 3,14 | 0,00 | 0,00 | 0,00 | 0,00 | 11,42 | 0,00 |
| 20 01 25 | 8,36 | 0,60 | 0,29 | 0,00 | 0,00 | 0,00 | 0,00 | 7,48 | 0,00 |
| 20 01 26* | 4,20 | 0,00 | 0,00 | 4,20 | 0,00 | 0,00 | 0,00 | 0,00 | 0,00 |
| 20 01 28 | 0,02 | 0,02 | 0,00 | 0,00 | 0,00 | 0,00 | 0,00 | 0,00 | 0,00 |
| 20 01 33* | 0,14 | 0,07 | 0,07 | 0,00 | 0,00 | 0,00 | 0,00 | 0,00 | 0,00 |
| 20 01 34 | 0,19 | 0,19 | 0,00 | 0,00 | 0,00 | 0,00 | 0,00 | 0,00 | 0,00 |
| 20 01 35* | 190,04 | 0,00 | 0,00 | 0,00 | 0,41 | 159,24 | 0,00 | 30,39 | 0,00 |
| 20 01 36 | 20,00 | 0,00 | 0,00 | 0,00 | 0,00 | 0,00 | 0,00 | 20,00 | 0,00 |
| 20 01 38 | 184,81 | 0,00 | 27,74 | 0,00 | 0,00 | 0,00 | 0,00 | 157,07 | 0,00 |
| 20 01 39 | 505,32 | 37,18 | 0,00 | 0,00 | 0,00 | 0,00 | 0,00 | 468,14 | 0,00 |
| 20 01 40 | 241,71 | 1,79 | 1,50 | 0,00 | 0,00 | 128,46 | 0,00 | 109,96 | 0,00 |
| 20 02 01 | 140,64 | 0,88 | 111,68 | 0,00 | 0,00 | 0,00 | 17,74 | 10,34 | 0,00 |
| 20 03 01 | 51.037,88 | 0,00 | 49.725,88 | 0,00 | 0,00 | 0,00 | 0,00 | 0,00 | 1.312,00 |
| 20 03 07 | 3.062,16 | 23,31 | 1.324,45 | 0,00 | 0,00 | 45,47 | 0,00 | 1.668,93 | 0,00 |
| **Ukupno:** | **57.755,71** | **86,76** | **51.195,23** | **4,23** | **165,78** | **436,26** | **17,74** | **4.537,70** | **1.312,00** |

## 10.20 Međimurska županija

Tablica 47. Količine komunalnog otpada u 2025. godini, sakupljeno i postupanje s istim, po ključnom broju, Međimurska županija

| Ključni broj | Preuzeto (t) | Privremeno uskladišteno (t) | Odlaganje (D1-D7, D12) (t) | Ostali D (t) | MBO (t) | R2-R11 (osim kompostiranja i anaerobne digestije) (t) | Kompostiranje (t) | R12,R13 ili samo R (t) |
|---|---|---|---|---|---|---|---|---|
| 15 01 01 | 1.002,21 | 30,27 | 0,00 | 0,00 | 0,00 | 415,94 | 0,00 | 556,00 |
| 15 01 02 | 1.788,30 | 183,19 | 0,00 | 0,00 | 0,00 | 0,00 | 0,00 | 1.605,11 |
| 15 01 04 | 289,62 | 0,00 | 0,00 | 0,00 | 0,00 | 116,04 | 0,00 | 173,58 |
| 15 01 05 | 193,94 | 7,69 | 0,00 | 0,00 | 0,00 | 82,88 | 0,00 | 103,37 |
| 15 01 07 | 816,85 | 4,06 | 0,00 | 0,00 | 0,00 | 287,26 | 0,00 | 525,53 |
| 15 01 10* | 0,09 | 0,00 | 0,00 | 0,00 | 0,00 | 0,00 | 0,00 | 0,09 |
| 15 01 11* | 0,02 | 0,02 | 0,00 | 0,00 | 0,00 | 0,00 | 0,00 | 0,00 |
| 20 01 01 | 869,30 | 0,27 | 0,00 | 0,00 | 0,00 | 0,00 | 0,00 | 869,03 |
| 20 01 02 | 73,82 | 0,00 | 0,00 | 0,00 | 0,00 | 0,00 | 0,00 | 73,82 |
| 20 01 08 | 725,69 | 0,00 | 0,00 | 0,00 | 0,00 | 0,00 | 725,69 | 0,00 |
| 20 01 10 | 12,02 | 0,00 | 0,00 | 0,00 | 0,00 | 0,00 | 0,00 | 12,02 |
| 20 01 14* | 0,01 | 0,01 | 0,00 | 0,00 | 0,00 | 0,00 | 0,00 | 0,00 |
| 20 01 15* | 0,10 | 0,00 | 0,00 | 0,00 | 0,00 | 0,00 | 0,00 | 0,10 |
| 20 01 19* | 0,08 | 0,06 | 0,00 | 0,00 | 0,00 | 0,00 | 0,00 | 0,02 |
| 20 01 21* | 0,19 | 0,05 | 0,00 | 0,00 | 0,00 | 0,00 | 0,00 | 0,14 |
| 20 01 23* | 0,20 | 0,00 | 0,00 | 0,00 | 0,00 | 0,00 | 0,00 | 0,20 |
| 20 01 25 | 1,86 | 0,00 | 0,00 | 0,00 | 0,00 | 0,00 | 0,00 | 1,86 |
| 20 01 26* | 1,43 | 0,08 | 0,00 | 0,00 | 0,00 | 0,00 | 0,00 | 1,35 |
| 20 01 27* | 2,51 | 0,18 | 0,00 | 0,00 | 0,00 | 0,00 | 0,00 | 2,33 |
| 20 01 28 | 2,70 | 0,55 | 0,00 | 0,00 | 0,00 | 0,00 | 0,00 | 2,15 |
| 20 01 30 | 0,01 | 0,01 | 0,00 | 0,00 | 0,00 | 0,00 | 0,00 | 0,00 |
| 20 01 32 | 0,06 | 0,03 | 0,00 | 0,00 | 0,00 | 0,00 | 0,00 | 0,03 |
| 20 01 33* | 1,42 | 0,00 | 0,00 | 0,00 | 0,00 | 0,00 | 0,00 | 1,42 |
| 20 01 34 | 0,30 | 0,13 | 0,00 | 0,00 | 0,00 | 0,00 | 0,00 | 0,18 |
| 20 01 35* | 48,56 | 32,15 | 0,00 | 0,00 | 0,00 | 0,00 | 0,00 | 16,40 |
| 20 01 36 | 0,83 | 0,00 | 0,00 | 0,00 | 0,00 | 0,00 | 0,00 | 0,83 |
| 20 01 38 | 235,72 | 7,19 | 3,90 | 0,00 | 0,00 | 224,63 | 0,00 | 0,00 |
| 20 01 39 | 0,49 | 0,00 | 0,00 | 0,00 | 0,00 | 0,00 | 0,00 | 0,49 |
| 20 01 40 | 118,57 | 0,00 | 0,00 | 0,00 | 0,00 | 100,65 | 0,00 | 17,92 |
| 20 02 01 | 8.884,55 | 0,00 | 0,00 | 0,00 | 0,00 | 0,00 | 3.335,07 | 5.549,48 |
| 20 03 01 | 14.034,31 | 41,34 | 13.548,18 | 0,00 | 437,58 | 7,21 | 0,00 | 0,00 |
| 20 03 07 | 2.193,34 | 84,72 | 951,02 | 190,71 | 0,00 | 0,00 | 0,00 | 966,89 |
| **Ukupno:** | **31.299,07** | **391,98** | **14.503,10** | **190,71** | **437,58** | **1.234,61** | **4.060,76** | **10.480,33** |

## 10.21 Grad Zagreb

Tablica 48. Količine komunalnog otpada u 2025. godini, sakupljeno i postupanje s istim, po ključnom broju, Grad Zagreb

| Ključni broj | Preuzeto (t) | Odlaganje (D1-D7, D12) (t) | D10 (t) | Ostali D (t) | R1 (t) | R2-R11 (osim kompostiranja i anaerobne digestije) (t) | Kompostiranje (t) | Bioplinska postrojenja (t) | R12,R13 ili samo R (t) |
|---|---|---|---|---|---|---|---|---|---|
| 15 01 01 | 1.094,75 | 0,00 | 0,00 | 0,00 | 0,00 | 649,54 | 0,00 | 0,00 | 445,21 |
| 15 01 02 | 26.848,15 | 0,00 | 0,00 | 0,00 | 0,92 | 481,65 | 0,00 | 0,00 | 26.365,58 |
| 15 01 04 | 4,70 | 0,00 | 0,00 | 0,00 | 0,00 | 0,00 | 0,00 | 0,00 | 4,70 |
| 15 01 07 | 4.300,68 | 0,00 | 0,00 | 0,00 | 0,00 | 0,00 | 0,00 | 0,00 | 4.300,68 |
| 15 01 10* | 18,61 | 0,00 | 18,61 | 0,00 | 0,00 | 0,00 | 0,00 | 0,00 | 0,00 |
| 15 01 11* | 9,61 | 0,00 | 9,00 | 0,00 | 0,00 | 0,00 | 0,00 | 0,00 | 0,61 |
| 20 01 01 | 20.012,37 | 0,00 | 0,00 | 0,00 | 0,00 | 389,73 | 0,00 | 0,00 | 19.622,64 |
| 20 01 02 | 211,85 | 0,00 | 0,00 | 0,00 | 0,00 | 103,30 | 0,00 | 0,00 | 108,56 |
| 20 01 08 | 35.362,55 | 0,00 | 0,00 | 0,00 | 0,00 | 0,00 | 23.636,92 | 11.705,50 | 20,13 |
| 20 01 10 | 1.505,09 | 0,00 | 0,00 | 0,00 | 0,00 | 0,00 | 0,00 | 0,00 | 1.505,09 |
| 20 01 11 | 95,10 | 0,00 | 0,00 | 0,00 | 0,00 | 0,00 | 0,00 | 0,00 | 95,10 |
| 20 01 19* | 0,04 | 0,04 | 0,00 | 0,00 | 0,00 | 0,00 | 0,00 | 0,00 | 0,00 |
| 20 01 21* | 2,37 | 0,00 | 0,00 | 0,00 | 0,00 | 0,00 | 0,00 | 0,00 | 2,37 |
| 20 01 23* | 153,50 | 0,00 | 0,00 | 0,00 | 0,00 | 0,00 | 0,00 | 0,00 | 153,50 |
| 20 01 25 | 1,40 | 0,00 | 0,00 | 0,00 | 0,00 | 1,40 | 0,00 | 0,00 | 0,00 |
| 20 01 26* | 9,62 | 0,00 | 0,00 | 0,00 | 0,00 | 0,00 | 0,00 | 0,00 | 9,62 |
| 20 01 27* | 87,25 | 0,00 | 0,00 | 68,44 | 0,00 | 0,00 | 0,00 | 0,00 | 18,81 |
| 20 01 28 | 206,30 | 60,99 | 0,00 | 0,00 | 0,00 | 0,00 | 0,00 | 0,00 | 145,31 |
| 20 01 32 | 1,13 | 0,00 | 0,51 | 0,00 | 0,00 | 0,00 | 0,00 | 0,00 | 0,61 |
| 20 01 34 | 12,76 | 0,00 | 0,00 | 0,00 | 0,00 | 0,00 | 0,00 | 0,00 | 12,76 |
| 20 01 35* | 659,90 | 0,00 | 0,00 | 0,00 | 0,00 | 0,00 | 0,00 | 0,00 | 659,90 |
| 20 01 36 | 70,05 | 0,00 | 0,00 | 0,00 | 0,00 | 0,00 | 0,00 | 0,00 | 70,05 |
| 20 01 38 | 8.671,26 | 0,00 | 0,00 | 0,00 | 0,00 | 0,00 | 0,00 | 0,00 | 8.671,26 |
| 20 01 39 | 223,12 | 0,00 | 0,00 | 0,00 | 0,00 | 0,00 | 0,00 | 0,00 | 223,12 |
| 20 01 40 | 678,06 | 0,00 | 0,00 | 0,00 | 0,00 | 0,00 | 0,00 | 0,00 | 678,06 |
| 20 02 01 | 991,54 | 0,00 | 0,00 | 0,00 | 0,00 | 0,00 | 0,00 | 991,54 | 0,00 |
| 20 03 01 | 145.260,20 | 145.260,20 | 0,00 | 0,00 | 0,00 | 0,00 | 0,00 | 0,00 | 0,00 |
| 20 03 07 | 14.102,28 | 3.448,19 | 0,00 | 0,00 | 0,00 | 0,00 | 0,00 | 0,00 | 10.654,09 |
| **Ukupno:** | **260.594,21** | **148.769,41** | **28,12** | **68,44** | **0,92** | **1.625,62** | **23.636,92** | **12.697,04** | **73.767,74** |

# 11. Prilozi

Prilog 1. Pregled ukupnih količina sakupljenog komunalnog otpada u okviru javne usluge, količina miješanog komunalnog otpada, broja stanovnika obuhvaćenih organiziranim sakupljanjem, količina komunalnog otpada po stanovniku i stope odvojenog sakupljanja, po JLS za 2025. godinu (preuzeti podaci iz baze ROO na dan 15.06.2026.)

Prilog 2. Količine odvojeno sakupljenih frakcija komunalnog otpada sakupljenih u okviru javne usluge s uključenim količinama komunalnog otpada prikupljenim putem spremnika na javnoj površini za 2025. godinu (preuzeti podaci iz baze ROO na dan 15.06.2026.)

Prilog 3. Podaci o tijeku miješanog komunalnog otpada prema porijeklu otpada (JLS), za 2025. godinu (preuzeti podaci iz baze ROO na dan 15.06.2026.)

Prilog 4. Popis službenih odlagališta otpada na koja se odlagao komunalni otpad tijekom 2025. godine (podaci u bazi ROO na dan 12.5.2026.)

# Prilog 1. Pregled ukupnih količina sakupljenog komunalnog otpada u okviru javne usluge, količina miješanog komunalnog otpada, broja stanovnika obuhvaćenih organiziranim sakupljanjem, količina komunalnog otpada po stanovniku i stope odvojenog sakupljanja, po JLS za 2025. godinu

Tablica 49. Pregled ukupnih količina sakupljenog komunalnog otpada u okviru javne usluge, količina miješanog komunalnog otpada, broja stanovnika obuhvaćenih organiziranim sakupljanjem, količina komunalnog otpada po stanovniku i stope odvojenog sakupljanja, po JLS za 2025. godinu[25]

| Županija sakupljanja otpada | JLS sakupljanja otpada | Ukupno sakupljeni komunalni otpad u sklopu javne usluge po JLS (tona) | Miješani komunalni otpad sakupljen u sklopu javne usluge (tona) | Broj stanovnika obuhvaćenih organiziranim sakupljanjem komunalnog otpada | kg/ stanovnik | Stopa odvojenog sakupljanja u okviru javne usluge |
|---|---|---|---|---|---|---|
| Bjelovarsko-bilogorska | Berek | 137 | 113 | 1.025 | 134 | 17,97 |
| Bjelovarsko-bilogorska | Bjelovar | 9.773 | 5.881 | 35.682 | 274 | 39,82 |
| Bjelovarsko-bilogorska | Čazma | 1.727 | 1.562 | 6.799 | 254 | 9,53 |
| Bjelovarsko-bilogorska | Daruvar | 2.178 | 1.433 | 9.728 | 224 | 34,21 |
| Bjelovarsko-bilogorska | Dežanovac | 235 | 213 | 1.855 | 127 | 9,23 |
| Bjelovarsko-bilogorska | Đulovac | 222 | 205 | 2.722 | 81 | 7,78 |
| Bjelovarsko-bilogorska | Garešnica | 1.911 | 1.276 | 8.250 | 232 | 33,19 |
| Bjelovarsko-bilogorska | Grubišno Polje | 542 | 234 | 5.116 | 106 | 56,82 |
| Bjelovarsko-bilogorska | Hercegovac | 309 | 237 | 1.835 | 169 | 23,29 |
| Bjelovarsko-bilogorska | Ivanska | 347 | 289 | 2.095 | 166 | 16,81 |
| Bjelovarsko-bilogorska | Kapela | 308 | 252 | 2.230 | 138 | 18,27 |
| Bjelovarsko-bilogorska | Končanica | 215 | 186 | 1.669 | 129 | 13,55 |
| Bjelovarsko-bilogorska | Nova Rača | 445 | 388 | 2.564 | 174 | 12,93 |
| Bjelovarsko-bilogorska | Rovišće | 489 | 388 | 3.947 | 124 | 20,72 |
| Bjelovarsko-bilogorska | Severin | 42 | 29 | 671 | 62 | 31,35 |
| Bjelovarsko-bilogorska | Sirač | 223 | 192 | 1.760 | 127 | 13,60 |
| Bjelovarsko-bilogorska | Šandrovac | 203 | 159 | 1.365 | 149 | 21,93 |
| Bjelovarsko-bilogorska | Štefanje | 350 | 220 | 1.625 | 215 | 37,16 |
| Bjelovarsko-bilogorska | Velika Pisanica | 207 | 183 | 1.197 | 173 | 11,81 |
| Bjelovarsko-bilogorska | Velika Trnovitica | 133 | 107 | 1.021 | 131 | 20,05 |

[25] preuzeti podaci iz baze ROO na dan 15.6.2026.

| Županija sakupljanja otpada | JLS sakupljanja otpada | Ukupno sakupljeni komunalni otpad u sklopu javne usluge po JLS (tona) | Miješani komunalni otpad sakupljen u sklopu javne usluge (tona) | Broj stanovnika obuhvaćenih organiziranim sakupljanjem komunalnog otpada | kg/ stanovnik | Stopa odvojenog sakupljanja u okviru javne usluge |
|---|---|---|---|---|---|---|
| Bjelovarsko-bilogorska | Veliki Grđevac | 291 | 274 | 2.132 | 136 | 5,74 |
| Bjelovarsko-bilogorska | Veliko Trojstvo | 361 | 280 | 2.286 | 158 | 22,49 |
| Bjelovarsko-bilogorska | Zrinski Topolovac | 68 | 43 | 692 | 99 | 37,03 |
| Bjelovarsko-bilogorska | | 20.717 | 14.143 | 98.266 | 211 | 31,73 |
| Brodsko-posavska | Bebrina | 283 | 272 | 2.725 | 104 | 3,75 |
| Brodsko-posavska | Brodski Stupnik | 304 | 282 | 2.203 | 138 | 7,18 |
| Brodsko-posavska | Bukovlje | 410 | 389 | 2.664 | 154 | 4,92 |
| Brodsko-posavska | Cernik | 700 | 631 | 2.831 | 247 | 9,83 |
| Brodsko-posavska | Davor | 428 | 416 | 2.370 | 180 | 2,85 |
| Brodsko-posavska | Donji Andrijevci | 399 | 359 | 2.866 | 139 | 10,17 |
| Brodsko-posavska | Dragalić | 162 | 140 | 1.030 | 157 | 13,37 |
| Brodsko-posavska | Garčin | 528 | 434 | 3.766 | 140 | 17,93 |
| Brodsko-posavska | Gornja Vrba | 487 | 468 | 2.420 | 201 | 3,96 |
| Brodsko-posavska | Gornji Bogićevci | 240 | 216 | 1.304 | 184 | 9,93 |
| Brodsko-posavska | Gundinci | 243 | 219 | 1.544 | 157 | 9,94 |
| Brodsko-posavska | Klakar | 331 | 315 | 1.972 | 168 | 4,84 |
| Brodsko-posavska | Nova Gradiška | 3.457 | 2.030 | 11.204 | 309 | 41,29 |
| Brodsko-posavska | Nova Kapela | 358 | 325 | 3.101 | 116 | 9,32 |
| Brodsko-posavska | Okučani | 392 | 366 | 2.173 | 181 | 6,78 |
| Brodsko-posavska | Oprisavci | 212 | 162 | 1.861 | 114 | 23,65 |
| Brodsko-posavska | Oriovac | 724 | 696 | 4.563 | 159 | 3,88 |
| Brodsko-posavska | Podcrkavlje | 262 | 243 | 2.156 | 121 | 7,02 |
| Brodsko-posavska | Rešetari | 822 | 709 | 3.643 | 226 | 13,74 |
| Brodsko-posavska | Sibinj | 939 | 861 | 5.486 | 171 | 8,24 |
| Brodsko-posavska | Sikirevci | 215 | 204 | 1.903 | 113 | 5,11 |
| Brodsko-posavska | Slavonski Brod | 13.505 | 5.135 | 49.471 | 273 | 61,97 |
| Brodsko-posavska | Slavonski Šamac | 217 | 206 | 1.406 | 154 | 4,91 |
| Brodsko-posavska | Stara Gradiška | 168 | 140 | 818 | 205 | 16,67 |
| Brodsko-posavska | Staro Petrovo Selo | 714 | 644 | 3.881 | 184 | 9,90 |
| Brodsko-posavska | Velika Kopanica | 458 | 409 | 2.404 | 190 | 10,58 |

| Županija sakupljanja otpada | JLS sakupljanja otpada | Ukupno sakupljeni komunalni otpad u sklopu javne usluge po JLS (tona) | Miješani komunalni otpad sakupljen u sklopu javne usluge (tona) | Broj stanovnika obuhvaćenih organiziranim sakupljanjem komunalnog otpada | kg/ stanovnik | Stopa odvojenog sakupljanja u okviru javne usluge |
|---|---|---|---|---|---|---|
| Brodsko-posavska | Vrbje | 331 | 308 | 1.570 | 211 | 6,83 |
| Brodsko-posavska | Vrpolje | 418 | 384 | 2.643 | 158 | 8,14 |
| Brodsko-posavska | | 27.706 | 16.963 | 125.978 | 220 | 38,78 |
| Dubrovačko-neretvanska | Blato | 1.388 | 1.218 | 3.388 | 410 | 12,22 |
| Dubrovačko-neretvanska | Dubrovačko primorje | 1.224 | 1.164 | 1.552 | 789 | 4,93 |
| Dubrovačko-neretvanska | Dubrovnik | 22.777 | 20.080 | 42.016 | 542 | 11,84 |
| Dubrovačko-neretvanska | Janjina | 349 | 342 | 543 | 642 | 1,87 |
| Dubrovačko-neretvanska | Konavle | 4.829 | 3.961 | 8.897 | 271 | 17,98 |
| Dubrovačko-neretvanska | Korčula | 3.383 | 3.360 | 5.539 | 611 | 0,68 |
| Dubrovačko-neretvanska | Kula Norinska | 320 | 320 | 1.365 | 234 | 0,00 |
| Dubrovačko-neretvanska | Lastovo | 320 | 320 | 716 | 447 | 0,00 |
| Dubrovačko-neretvanska | Lumbarda | 587 | 462 | 1.211 | 484 | 21,24 |
| Dubrovačko-neretvanska | Metković | 5.187 | 4.695 | 15.496 | 335 | 9,50 |
| Dubrovačko-neretvanska | Mljet | 732 | 708 | 1.073 | 682 | 3,29 |
| Dubrovačko-neretvanska | Opuzen | 1.200 | 1.117 | 2.807 | 214 | 6,96 |
| Dubrovačko-neretvanska | Orebić | 3.174 | 2.114 | 3.852 | 824 | 33,39 |
| Dubrovačko-neretvanska | Ploče | 3.114 | 2.498 | 7.867 | 396 | 19,78 |
| Dubrovačko-neretvanska | Pojezerje | 236 | 236 | 892 | 265 | 0,00 |
| Dubrovačko-neretvanska | Slivno | 745 | 700 | 1.802 | 413 | 6,04 |
| Dubrovačko-neretvanska | Smokvica | 298 | 296 | 835 | 356 | 0,39 |
| Dubrovačko-neretvanska | Ston | 1.711 | 1.711 | 2.250 | 761 | 0,00 |
| Dubrovačko-neretvanska | Trpanj | 415 | 415 | 659 | 629 | 0,00 |
| Dubrovačko-neretvanska | Vela Luka | 1.449 | 1.188 | 3.737 | 388 | 18,02 |
| Dubrovačko-neretvanska | Zažablje | 237 | 237 | 488 | 486 | 0,00 |
| Dubrovačko-neretvanska | Župa dubrovačka | 4.081 | 3.896 | 9.371 | 436 | 4,53 |
| Dubrovačko-neretvanska | | 57.756 | 51.038 | 116.356 | 451 | 11,63 |
| Grad Zagreb | Grad Zagreb | 260.594 | 145.260 | 777.359 | 335 | 24,19 |
| Grad Zagreb | | 260.594 | 145.260 | 777.359 | 335 | 44,26 |
| Istarska | Bale - Valle | 779 | 675 | 1.330 | 586 | 13,40 |
| Istarska | Barban | 612 | 338 | 2.570 | 238 | 44,68 |

| Županija sakupljanja otpada | JLS sakupljanja otpada | Ukupno sakupljeni komunalni otpad u sklopu javne usluge po JLS (tona) | Miješani komunalni otpad sakupljen u sklopu javne usluge (tona) | Broj stanovnika obuhvaćenih organiziranim sakupljanjem komunalnog otpada | kg/ stanovnik | Stopa odvojenog sakupljanja u okviru javne usluge |
|---|---|---|---|---|---|---|
| Istarska | Brtonigla - Verteneglio | 1.158 | 965 | 1.552 | 746 | 16,69 |
| Istarska | Buje - Buie | 2.298 | 1.317 | 4.481 | 513 | 42,71 |
| Istarska | Buzet | 1.942 | 764 | 6.271 | 310 | 60,66 |
| Istarska | Cerovlje | 412 | 234 | 1.432 | 288 | 43,25 |
| Istarska | Fažana - Fasana | 2.495 | 1.323 | 3.640 | 686 | 46,99 |
| Istarska | Funtana - Fontane | 2.377 | 1.910 | 1.153 | 2.062 | 19,65 |
| Istarska | Gračišće | 307 | 195 | 1.301 | 236 | 36,56 |
| Istarska | Grožnjan - Grisignana | 279 | 231 | 648 | 430 | 16,95 |
| Istarska | Kanfanar | 652 | 423 | 1.830 | 357 | 35,20 |
| Istarska | Karojba | 340 | 205 | 1.425 | 238 | 39,74 |
| Istarska | Kaštelir - Labinci - Castelliere-S. Domenica | 691 | 348 | 1.669 | 414 | 49,62 |
| Istarska | Kršan | 892 | 551 | 2.964 | 301 | 38,23 |
| Istarska | Labin | 4.215 | 2.498 | 10.315 | 409 | 40,72 |
| Istarska | Lanišće | 41 | 32 | 259 | 158 | 21,47 |
| Istarska | Ližnjan - Lisignano | 1.564 | 1.122 | 4.508 | 347 | 28,30 |
| Istarska | Lupoglav | 272 | 186 | 825 | 329 | 31,69 |
| Istarska | Marčana | 1.835 | 1.133 | 4.550 | 403 | 38,25 |
| Istarska | Medulin | 6.410 | 4.221 | 7.875 | 814 | 34,15 |
| Istarska | Motovun - Montona | 317 | 200 | 926 | 343 | 36,95 |
| Istarska | Novigrad - Cittanova | 4.109 | 2.921 | 4.116 | 998 | 28,92 |
| Istarska | Oprtalj - Portole | 279 | 227 | 763 | 366 | 18,60 |
| Istarska | Pazin | 2.181 | 1.339 | 8.289 | 263 | 38,62 |
| Istarska | Pićan | 547 | 330 | 1.700 | 322 | 39,71 |
| Istarska | Poreč - Parenzo | 13.737 | 7.728 | 18.262 | 752 | 43,75 |
| Istarska | Pula - Pola | 27.390 | 16.045 | 53.357 | 513 | 41,42 |
| Istarska | Raša | 1.114 | 668 | 2.770 | 402 | 40,02 |
| Istarska | Rovinj - Rovigno | 10.507 | 7.374 | 13.914 | 755 | 29,82 |
| Istarska | Sveta Nedelja | 968 | 584 | 3.000 | 323 | 39,66 |
| Istarska | Sveti Lovreč | 428 | 216 | 1.023 | 419 | 49,62 |

| Županija sakupljanja otpada | JLS sakupljanja otpada | Ukupno sakupljeni komunalni otpad u sklopu javne usluge po JLS (tona) | Miješani komunalni otpad sakupljen u sklopu javne usluge (tona) | Broj stanovnika obuhvaćenih organiziranim sakupljanjem komunalnog otpada | kg/ stanovnik | Stopa odvojenog sakupljanja u okviru javne usluge |
|---|---|---|---|---|---|---|
| Istarska | Sveti Petar u Šumi | 404 | 285 | 1.193 | 339 | 29,38 |
| Istarska | Svetvinčenat | 753 | 440 | 2.248 | 335 | 41,53 |
| Istarska | Tar-Vabriga - Torre-Abrega | 2.825 | 1.860 | 2.430 | 1.163 | 34,17 |
| Istarska | Tinjan | 536 | 330 | 1.783 | 300 | 38,38 |
| Istarska | Umag - Umago | 9.290 | 6.645 | 13.250 | 701 | 28,47 |
| Istarska | Višnjan - Visignano | 867 | 435 | 2.190 | 396 | 49,85 |
| Istarska | Vižinada - Visinada | 476 | 238 | 1.200 | 396 | 50,00 |
| Istarska | Vodnjan - Dignano | 3.240 | 1.818 | 6.144 | 527 | 43,91 |
| Istarska | Vrsar - Orsera | 2.698 | 1.957 | 2.149 | 1.255 | 27,45 |
| Istarska | Žminj | 996 | 603 | 3.404 | 293 | 39,46 |
| Istarska | | 113.233 | 70.911 | 204.709 | 553 | 37,38 |
| Karlovačka | Barilović | 414 | 344 | 2.629 | 157 | 16,81 |
| Karlovačka | Bosiljevo | 188 | 150 | 1.009 | 186 | 20,11 |
| Karlovačka | Cetingrad | 225 | 217 | 1.302 | 173 | 3,89 |
| Karlovačka | Draganić | 100 | 92 | 2.602 | 38 | 7,74 |
| Karlovačka | Duga Resa | 2.329 | 1.765 | 10.166 | 229 | 24,20 |
| Karlovačka | Generalski Stol | 458 | 349 | 2.070 | 221 | 23,77 |
| Karlovačka | Josipdol | 693 | 692 | 3.319 | 209 | 0,14 |
| Karlovačka | Kamanje | 140 | 121 | 819 | 171 | 13,32 |
| Karlovačka | Karlovac | 17.160 | 11.468 | 48.207 | 356 | 33,17 |
| Karlovačka | Krnjak | 207 | 181 | 1.275 | 163 | 12,94 |
| Karlovačka | Lasinja | 190 | 154 | 1.251 | 76 | 18,81 |
| Karlovačka | Netretić | 694 | 630 | 2.369 | 293 | 9,28 |
| Karlovačka | Ogulin | 3.503 | 3.040 | 12.097 | 290 | 13,21 |
| Karlovačka | Ozalj | 919 | 781 | 5.786 | 159 | 15,01 |
| Karlovačka | Plaški | 281 | 254 | 1.579 | 178 | 9,43 |
| Karlovačka | Rakovica | 794 | 705 | 2.393 | 332 | 11,12 |
| Karlovačka | Ribnik | 89 | 78 | 320 | 278 | 12,73 |
| Karlovačka | Saborsko | 100 | 100 | 422 | 237 | 0,00 |
| Karlovačka | Slunj | 1.503 | 1.174 | 4.079 | 368 | 21,89 |

| Županija sakupljanja otpada | JLS sakupljanja otpada | Ukupno sakupljeni komunalni otpad u sklopu javne usluge po JLS (tona) | Miješani komunalni otpad sakupljen u sklopu javne usluge (tona) | Broj stanovnika obuhvaćenih organiziranim sakupljanjem komunalnog otpada | kg/ stanovnik | Stopa odvojenog sakupljanja u okviru javne usluge |
|---|---|---|---|---|---|---|
| Karlovačka | Tounj | 228 | 218 | 976 | 233 | 4,23 |
| Karlovačka | Vojnić | 246 | 198 | 3.244 | 76 | 19,42 |
| Karlovačka | Žakanje | 316 | 252 | 1.647 | 192 | 20,46 |
| Karlovačka | | 30.776 | 22.963 | 109.561 | 278 | 25,39 |
| Koprivničko-križevačka | Drnje | 246 | 139 | 1.484 | 166 | 43,27 |
| Koprivničko-križevačka | Đelekovec | 195 | 111 | 1.249 | 156 | 43,21 |
| Koprivničko-križevačka | Đurđevac | 1.292 | 622 | 7.424 | 174 | 51,86 |
| Koprivničko-križevačka | Ferdinandovac | 139 | 106 | 1.300 | 107 | 23,44 |
| Koprivničko-križevačka | Gola | 268 | 187 | 1.959 | 137 | 30,36 |
| Koprivničko-križevačka | Gornja Rijeka | 173 | 114 | 1.503 | 115 | 34,38 |
| Koprivničko-križevačka | Hlebine | 148 | 114 | 1.127 | 132 | 22,83 |
| Koprivničko-križevačka | Kalinovac | 217 | 169 | 1.245 | 174 | 22,06 |
| Koprivničko-križevačka | Kalnik | 140 | 88 | 1.093 | 128 | 36,95 |
| Koprivničko-križevačka | Kloštar Podravski | 373 | 275 | 2.647 | 141 | 26,28 |
| Koprivničko-križevačka | Koprivnica | 11.178 | 4.351 | 27.997 | 399 | 61,08 |
| Koprivničko-križevačka | Koprivnički Bregi | 297 | 195 | 1.929 | 154 | 34,36 |
| Koprivničko-križevačka | Koprivnički Ivanec | 324 | 170 | 1.762 | 184 | 47,56 |
| Koprivničko-križevačka | Križevci | 6.508 | 3.072 | 19.414 | 335 | 52,80 |
| Koprivničko-križevačka | Legrad | 452 | 177 | 1.808 | 250 | 60,85 |
| Koprivničko-križevačka | Molve | 216 | 135 | 1.713 | 126 | 37,42 |
| Koprivničko-križevačka | Novigrad Podravski | 398 | 204 | 2.152 | 185 | 48,73 |
| Koprivničko-križevačka | Novo Virje | 97 | 79 | 934 | 104 | 19,09 |
| Koprivničko-križevačka | Peteranec | 296 | 197 | 2.193 | 135 | 33,49 |
| Koprivničko-križevačka | Podravske Sesvete | 172 | 142 | 1.402 | 123 | 17,38 |
| Koprivničko-križevačka | Rasinja | 299 | 219 | 2.515 | 119 | 26,65 |
| Koprivničko-križevačka | Sokolovac | 291 | 224 | 2.660 | 110 | 22,99 |
| Koprivničko-križevačka | Sveti Ivan Žabno | 665 | 420 | 4.208 | 158 | 36,78 |
| Koprivničko-križevačka | Sveti Petar Orehovec | 416 | 284 | 3.795 | 110 | 31,66 |
| Koprivničko-križevačka | Virje | 598 | 431 | 3.690 | 162 | 27,83 |
| Koprivničko-križevačka | | 25.400 | 12.227 | 99.203 | 256 | 51,86 |

| Županija sakupljanja otpada | JLS sakupljanja otpada | Ukupno sakupljeni komunalni otpad u sklopu javne usluge po JLS (tona) | Miješani komunalni otpad sakupljen u sklopu javne usluge (tona) | Broj stanovnika obuhvaćenih organiziranim sakupljanjem komunalnog otpada | kg/ stanovnik | Stopa odvojenog sakupljanja u okviru javne usluge |
|---|---|---|---|---|---|---|
| Krapinsko-zagorska | Bedekovčina | 1.572 | 1.115 | 7.101 | 221 | 29,12 |
| Krapinsko-zagorska | Budinščina | 188 | 133 | 2.108 | 89 | 29,27 |
| Krapinsko-zagorska | Desinić | 394 | 363 | 2.458 | 160 | 7,76 |
| Krapinsko-zagorska | Donja Stubica | 1.595 | 995 | 5.206 | 306 | 37,59 |
| Krapinsko-zagorska | Đurmanec | 827 | 592 | 3.684 | 224 | 28,42 |
| Krapinsko-zagorska | Gornja Stubica | 1.007 | 768 | 4.474 | 225 | 23,68 |
| Krapinsko-zagorska | Hrašćina | 122 | 87 | 1.321 | 92 | 28,47 |
| Krapinsko-zagorska | Hum na Sutli | 695 | 463 | 4.263 | 163 | 33,40 |
| Krapinsko-zagorska | Jesenje | 306 | 205 | 1.324 | 231 | 33,09 |
| Krapinsko-zagorska | Klanjec | 270 | 207 | 2.467 | 110 | 23,39 |
| Krapinsko-zagorska | Konjščina | 599 | 366 | 3.206 | 187 | 38,95 |
| Krapinsko-zagorska | Kraljevec na Sutli | 238 | 219 | 1.609 | 148 | 7,89 |
| Krapinsko-zagorska | Krapina | 3.124 | 2.271 | 11.621 | 269 | 27,31 |
| Krapinsko-zagorska | Krapinske Toplice | 1.550 | 1.120 | 4.781 | 324 | 27,75 |
| Krapinsko-zagorska | Kumrovec | 244 | 220 | 1.362 | 179 | 9,87 |
| Krapinsko-zagorska | Lobor | 244 | 174 | 2.605 | 94 | 28,60 |
| Krapinsko-zagorska | Mače | 211 | 151 | 2.210 | 96 | 28,45 |
| Krapinsko-zagorska | Marija Bistrica | 1.141 | 729 | 5.452 | 209 | 36,10 |
| Krapinsko-zagorska | Mihovljan | 280 | 254 | 1.550 | 180 | 9,12 |
| Krapinsko-zagorska | Novi Golubovec | 96 | 75 | 764 | 126 | 21,92 |
| Krapinsko-zagorska | Oroslavje | 1.664 | 1.105 | 5.925 | 281 | 33,58 |
| Krapinsko-zagorska | Petrovsko | 393 | 247 | 2.193 | 179 | 37,24 |
| Krapinsko-zagorska | Pregrada | 1.348 | 1.150 | 5.893 | 229 | 14,69 |
| Krapinsko-zagorska | Radoboj | 676 | 440 | 2.954 | 229 | 34,92 |
| Krapinsko-zagorska | Stubičke Toplice | 1.121 | 814 | 2.920 | 384 | 27,36 |
| Krapinsko-zagorska | Sveti Križ Začretje | 1.327 | 1.109 | 5.642 | 235 | 16,42 |
| Krapinsko-zagorska | Tuhelj | 550 | 509 | 2.182 | 252 | 7,41 |
| Krapinsko-zagorska | Veliko Trgovišće | 1.086 | 883 | 4.439 | 245 | 18,70 |
| Krapinsko-zagorska | Zabok | 2.418 | 1.720 | 8.696 | 278 | 28,86 |
| Krapinsko-zagorska | Zagorska Sela | 174 | 160 | 888 | 196 | 8,20 |

| Županija sakupljanja otpada | JLS sakupljanja otpada | Ukupno sakupljeni komunalni otpad u sklopu javne usluge po JLS (tona) | Miješani komunalni otpad sakupljen u sklopu javne usluge (tona) | Broj stanovnika obuhvaćenih organiziranim sakupljanjem komunalnog otpada | kg/ stanovnik | Stopa odvojenog sakupljanja u okviru javne usluge |
|---|---|---|---|---|---|---|
| Krapinsko-zagorska | Zlatar | 837 | 581 | 5.543 | 151 | 30,58 |
| Krapinsko-zagorska | Zlatar-Bistrica | 416 | 285 | 2.279 | 183 | 31,50 |
| Krapinsko-zagorska | | 26.713 | 19.511 | 119.120 | 224 | 26,96 |
| Ličko-senjska | Brinje | 626 | 594 | 2.345 | 267 | 5,20 |
| Ličko-senjska | Donji Lapac | 258 | 258 | 1.231 | 210 | 0,00 |
| Ličko-senjska | Gospić | 4.047 | 3.825 | 11.784 | 343 | 5,49 |
| Ličko-senjska | Karlobag | 929 | 929 | 780 | 1.191 | 0,00 |
| Ličko-senjska | Lovinac | 133 | 133 | 986 | 135 | 0,00 |
| Ličko-senjska | Novalja | 7.360 | 4.673 | 3.680 | 2.000 | 36,51 |
| Ličko-senjska | Otočac | 2.312 | 2.131 | 7.900 | 293 | 7,83 |
| Ličko-senjska | Perušić | 411 | 323 | 1.915 | 215 | 21,30 |
| Ličko-senjska | Plitvička Jezera | 1.750 | 1.525 | 4.178 | 419 | 12,89 |
| Ličko-senjska | Senj | 3.286 | 2.793 | 5.668 | 580 | 15,02 |
| Ličko-senjska | Udbina | 124 | 124 | 1.259 | 98 | 0,00 |
| Ličko-senjska | Vrhovine | 259 | 259 | 640 | 405 | 0,00 |
| Ličko-senjska | | 21.496 | 17.567 | 42.366 | 507 | 18,28 |
| Međimurska | Belica | 906 | 224 | 2.755 | 329 | 75,28 |
| Međimurska | Čakovec | 9.962 | 5.289 | 27.958 | 356 | 46,91 |
| Međimurska | Dekanovec | 239 | 69 | 697 | 342 | 71,21 |
| Međimurska | Domašinec | 462 | 141 | 1.811 | 255 | 69,47 |
| Međimurska | Donja Dubrava | 555 | 183 | 1.640 | 338 | 67,08 |
| Međimurska | Donji Kraljevec | 1.338 | 476 | 4.043 | 331 | 64,43 |
| Međimurska | Donji Vidovec | 341 | 119 | 1.144 | 298 | 65,25 |
| Međimurska | Goričan | 748 | 245 | 2.193 | 341 | 67,25 |
| Međimurska | Gornji Mihaljevec | 354 | 297 | 1.667 | 212 | 16,07 |
| Međimurska | Kotoriba | 810 | 275 | 2.831 | 286 | 66,00 |
| Međimurska | Mala Subotica | 888 | 446 | 4.260 | 208 | 49,75 |
| Međimurska | Mursko Središće | 1.746 | 791 | 5.648 | 309 | 54,72 |
| Međimurska | Nedelišće | 2.884 | 1.386 | 11.119 | 259 | 51,94 |
| Međimurska | Orehovica | 610 | 409 | 2.740 | 222 | 32,97 |

| Županija sakupljanja otpada | JLS sakupljanja otpada | Ukupno sakupljeni komunalni otpad u sklopu javne usluge po JLS (tona) | Miješani komunalni otpad sakupljen u sklopu javne usluge (tona) | Broj stanovnika obuhvaćenih organiziranim sakupljanjem komunalnog otpada | kg/ stanovnik | Stopa odvojenog sakupljanja u okviru javne usluge |
|---|---|---|---|---|---|---|
| Međimurska | Podturen | 815 | 245 | 3.373 | 242 | 69,90 |
| Međimurska | Prelog | 2.702 | 873 | 7.027 | 384 | 67,70 |
| Međimurska | Pribislavec | 876 | 307 | 2.963 | 296 | 65,01 |
| Međimurska | Selnica | 618 | 250 | 2.515 | 246 | 59,58 |
| Međimurska | Strahoninec | 723 | 253 | 2.687 | 269 | 65,04 |
| Međimurska | Sveta Marija | 522 | 159 | 1.900 | 275 | 69,61 |
| Međimurska | Sveti Juraj na Bregu | 880 | 622 | 4.829 | 182 | 29,39 |
| Međimurska | Sveti Martin na Muri | 766 | 315 | 2.346 | 326 | 58,92 |
| Međimurska | Šenkovec | 728 | 256 | 2.660 | 274 | 64,78 |
| Međimurska | Štrigova | 444 | 282 | 2.312 | 192 | 36,51 |
| Međimurska | Vratišinec | 381 | 125 | 1.587 | 240 | 67,06 |
| Međimurska | | 31.299 | 14.034 | 104.705 | 299 | 55,16 |
| Osječko-baranjska | Antunovac | 703 | 503 | 3.413 | 206 | 28,43 |
| Osječko-baranjska | Beli Manastir | 2.050 | 1.496 | 7.636 | 268 | 27,02 |
| Osječko-baranjska | Belišće | 2.342 | 1.409 | 8.629 | 271 | 39,85 |
| Osječko-baranjska | Bilje | 838 | 675 | 4.655 | 180 | 19,46 |
| Osječko-baranjska | Bizovac | 486 | 367 | 3.541 | 137 | 24,42 |
| Osječko-baranjska | Čeminac | 358 | 292 | 2.289 | 156 | 18,30 |
| Osječko-baranjska | Čepin | 2.139 | 1.758 | 9.444 | 226 | 17,80 |
| Osječko-baranjska | Darda | 1.292 | 1.000 | 5.320 | 243 | 22,60 |
| Osječko-baranjska | Donja Motičina | 149 | 105 | 1.267 | 118 | 29,55 |
| Osječko-baranjska | Donji Miholjac | 1.991 | 1.450 | 7.628 | 261 | 27,18 |
| Osječko-baranjska | Draž | 306 | 262 | 1.758 | 174 | 14,58 |
| Osječko-baranjska | Drenje | 369 | 333 | 1.948 | 189 | 9,76 |
| Osječko-baranjska | Đakovo | 7.555 | 5.005 | 22.550 | 335 | 33,75 |
| Osječko-baranjska | Đurđenovac | 925 | 817 | 4.977 | 186 | 11,68 |
| Osječko-baranjska | Erdut | 1.106 | 696 | 5.069 | 218 | 37,05 |
| Osječko-baranjska | Ernestinovo | 481 | 359 | 1.960 | 245 | 25,28 |
| Osječko-baranjska | Feričanci | 297 | 240 | 1.618 | 184 | 19,18 |
| Osječko-baranjska | Gorjani | 260 | 227 | 1.112 | 234 | 12,56 |

| Županija sakupljanja otpada | JLS sakupljanja otpada | Ukupno sakupljeni komunalni otpad u sklopu javne usluge po JLS (tona) | Miješani komunalni otpad sakupljen u sklopu javne usluge (tona) | Broj stanovnika obuhvaćenih organiziranim sakupljanjem komunalnog otpada | kg/ stanovnik | Stopa odvojenog sakupljanja u okviru javne usluge |
|---|---|---|---|---|---|---|
| Osječko-baranjska | Jagodnjak | 242 | 207 | 1.367 | 177 | 14,35 |
| Osječko-baranjska | Kneževi Vinogradi | 642 | 520 | 3.155 | 203 | 18,98 |
| Osječko-baranjska | Koška | 416 | 361 | 3.009 | 138 | 13,07 |
| Osječko-baranjska | Levanjska Varoš | 82 | 71 | 682 | 120 | 13,79 |
| Osječko-baranjska | Magadenovac | 253 | 217 | 1.515 | 167 | 14,07 |
| Osječko-baranjska | Marijanci | 304 | 225 | 1.812 | 168 | 26,00 |
| Osječko-baranjska | Našice | 2.867 | 2.315 | 13.708 | 209 | 19,25 |
| Osječko-baranjska | Osijek | 38.222 | 16.159 | 95.252 | 401 | 57,72 |
| Osječko-baranjska | Petlovac | 278 | 231 | 1.754 | 158 | 16,84 |
| Osječko-baranjska | Petrijevci | 356 | 219 | 2.414 | 147 | 38,57 |
| Osječko-baranjska | Podgorač | 319 | 252 | 2.435 | 131 | 20,97 |
| Osječko-baranjska | Podravska Moslavina | 112 | 98 | 866 | 129 | 12,66 |
| Osječko-baranjska | Popovac | 230 | 182 | 1.309 | 176 | 20,79 |
| Osječko-baranjska | Punitovci | 215 | 183 | 1.541 | 139 | 14,69 |
| Osječko-baranjska | Satnica Đakovačka | 378 | 328 | 1.636 | 231 | 13,36 |
| Osječko-baranjska | Semeljci | 498 | 231 | 3.358 | 148 | 53,68 |
| Osječko-baranjska | Strizivojna | 348 | 306 | 1.889 | 184 | 12,08 |
| Osječko-baranjska | Šodolovci | 145 | 130 | 1.155 | 125 | 10,11 |
| Osječko-baranjska | Trnava | 182 | 154 | 1.160 | 157 | 15,21 |
| Osječko-baranjska | Valpovo | 2.993 | 1.914 | 9.516 | 315 | 36,05 |
| Osječko-baranjska | Viljevo | 227 | 206 | 1.579 | 143 | 8,97 |
| Osječko-baranjska | Viškovci | 303 | 270 | 1.379 | 219 | 10,90 |
| Osječko-baranjska | Vladislavci | 356 | 254 | 1.496 | 238 | 28,47 |
| Osječko-baranjska | Vuka | 264 | 167 | 933 | 283 | 36,60 |
| Osječko-baranjska | | 73.874 | 42.194 | 249.734 | 296 | 42,88 |
| Požeško-slavonska | Brestovac | 572 | 492 | 2.534 | 226 | 13,93 |
| Požeško-slavonska | Čaglin | 221 | 198 | 1.947 | 113 | 10,49 |
| Požeško-slavonska | Jakšić | 616 | 458 | 3.182 | 194 | 25,70 |
| Požeško-slavonska | Kaptol | 379 | 273 | 2.417 | 157 | 27,80 |
| Požeško-slavonska | Kutjevo | 804 | 662 | 4.425 | 182 | 17,67 |

| Županija sakupljanja otpada | JLS sakupljanja otpada | Ukupno sakupljeni komunalni otpad u sklopu javne usluge po JLS (tona) | Miješani komunalni otpad sakupljen u sklopu javne usluge (tona) | Broj stanovnika obuhvaćenih organiziranim sakupljanjem komunalnog otpada | kg/ stanovnik | Stopa odvojenog sakupljanja u okviru javne usluge |
|---|---|---|---|---|---|---|
| Požeško-slavonska | Lipik | 1.021 | 826 | 4.939 | 207 | 19,08 |
| Požeško-slavonska | Pakrac | 1.455 | 1.144 | 6.845 | 213 | 21,39 |
| Požeško-slavonska | Pleternica | 1.797 | 1.347 | 8.572 | 210 | 25,06 |
| Požeško-slavonska | Požega | 7.097 | 4.644 | 21.080 | 337 | 34,57 |
| Požeško-slavonska | Velika | 1.071 | 889 | 4.244 | 252 | 16,95 |
| Požeško-slavonska | | 15.034 | 10.933 | 60.185 | 250 | 27,27 |
| Primorsko-goranska | Bakar | 3.014 | 1.762 | 7.622 | 395 | 41,54 |
| Primorsko-goranska | Baška | 3.101 | 1.344 | 1.748 | 1.774 | 56,66 |
| Primorsko-goranska | Brod Moravice | 186 | 150 | 630 | 296 | 19,44 |
| Primorsko-goranska | Cres | 2.774 | 1.635 | 2.789 | 994 | 41,04 |
| Primorsko-goranska | Crikvenica | 8.085 | 5.834 | 9.951 | 813 | 27,84 |
| Primorsko-goranska | Čabar | 559 | 533 | 3.002 | 186 | 4,52 |
| Primorsko-goranska | Čavle | 1.787 | 1.436 | 7.175 | 249 | 19,63 |
| Primorsko-goranska | Delnice | 1.461 | 1.221 | 5.076 | 288 | 16,48 |
| Primorsko-goranska | Dobrinj | 2.388 | 1.035 | 2.405 | 993 | 56,66 |
| Primorsko-goranska | Fužine | 458 | 394 | 1.417 | 323 | 13,95 |
| Primorsko-goranska | Jelenje | 1.985 | 766 | 5.146 | 386 | 61,41 |
| Primorsko-goranska | Kastav | 2.837 | 1.836 | 10.340 | 274 | 35,26 |
| Primorsko-goranska | Klana | 700 | 276 | 1.904 | 368 | 60,60 |
| Primorsko-goranska | Kostrena | 1.860 | 913 | 4.691 | 396 | 50,90 |
| Primorsko-goranska | Kraljevica | 1.440 | 1.042 | 4.172 | 345 | 27,69 |
| Primorsko-goranska | Krk | 6.490 | 2.813 | 7.252 | 895 | 56,66 |
| Primorsko-goranska | Lokve | 280 | 237 | 847 | 331 | 15,19 |
| Primorsko-goranska | Lopar | 1.531 | 751 | 1.117 | 1.371 | 50,96 |
| Primorsko-goranska | Lovran | 1.999 | 1.649 | 3.647 | 548 | 17,53 |
| Primorsko-goranska | Mali Lošinj | 8.555 | 4.956 | 7.661 | 1.117 | 42,07 |
| Primorsko-goranska | Malinska-Dubašnica | 3.896 | 1.689 | 3.388 | 1.150 | 56,65 |
| Primorsko-goranska | Matulji | 3.189 | 2.282 | 10.937 | 292 | 28,43 |
| Primorsko-goranska | Mošćenička Draga | 704 | 516 | 1.286 | 547 | 26,66 |
| Primorsko-goranska | Mrkopalj | 350 | 295 | 889 | 394 | 15,82 |

| Županija sakupljanja otpada | JLS sakupljanja otpada | Ukupno sakupljeni komunalni otpad u sklopu javne usluge po JLS (tona) | Miješani komunalni otpad sakupljen u sklopu javne usluge (tona) | Broj stanovnika obuhvaćenih organiziranim sakupljanjem komunalnog otpada | kg/ stanovnik | Stopa odvojenog sakupljanja u okviru javne usluge |
|---|---|---|---|---|---|---|
| Primorsko-goranska | Novi Vinodolski | 3.343 | 2.056 | 4.341 | 770 | 38,51 |
| Primorsko-goranska | Omišalj | 3.822 | 1.656 | 3.048 | 1.254 | 56,67 |
| Primorsko-goranska | Opatija | 4.805 | 3.852 | 10.846 | 443 | 19,83 |
| Primorsko-goranska | Punat | 3.008 | 1.304 | 1.889 | 1.592 | 56,65 |
| Primorsko-goranska | Rab | 6.231 | 3.510 | 7.159 | 870 | 43,67 |
| Primorsko-goranska | Ravna Gora | 737 | 632 | 2.011 | 367 | 14,34 |
| Primorsko-goranska | Rijeka | 51.995 | 32.897 | 105.705 | 492 | 36,73 |
| Primorsko-goranska | Skrad | 196 | 150 | 793 | 247 | 23,44 |
| Primorsko-goranska | Vinodolska općina | 930 | 753 | 3.227 | 288 | 19,12 |
| Primorsko-goranska | Viškovo | 5.298 | 3.006 | 17.005 | 312 | 43,27 |
| Primorsko-goranska | Vrbnik | 1.122 | 486 | 1.186 | 946 | 56,68 |
| Primorsko-goranska | Vrbovsko | 907 | 505 | 3.688 | 246 | 44,25 |
| Primorsko-goranska | | 142.024 | 86.172 | 265.990 | 534 | 39,33 |
| Sisačko-moslavačka | Donji Kukuruzari | 115 | 96 | 983 | 117 | 15,83 |
| Sisačko-moslavačka | Dvor | 666 | 666 | 2.664 | 250 | 0,00 |
| Sisačko-moslavačka | Glina | 1.622 | 1.453 | 6.742 | 241 | 10,42 |
| Sisačko-moslavačka | Gvozd | 311 | 311 | 1.831 | 170 | 0,16 |
| Sisačko-moslavačka | Hrvatska Dubica | 253 | 247 | 1.342 | 188 | 2,23 |
| Sisačko-moslavačka | Hrvatska Kostajnica | 408 | 215 | 1.738 | 235 | 47,33 |
| Sisačko-moslavačka | Jasenovac | 362 | 362 | 1.491 | 243 | 0,16 |
| Sisačko-moslavačka | Kutina | 4.520 | 3.016 | 18.736 | 241 | 33,27 |
| Sisačko-moslavačka | Lekenik | 1.053 | 615 | 5.365 | 196 | 41,58 |
| Sisačko-moslavačka | Lipovljani | 514 | 463 | 2.650 | 194 | 9,84 |
| Sisačko-moslavačka | Majur | 91 | 75 | 710 | 128 | 17,30 |
| Sisačko-moslavačka | Martinska Ves | 415 | 268 | 2.744 | 151 | 35,46 |
| Sisačko-moslavačka | Novska | 2.616 | 2.185 | 10.522 | 249 | 16,48 |
| Sisačko-moslavačka | Petrinja | 5.353 | 3.077 | 19.431 | 276 | 42,52 |
| Sisačko-moslavačka | Popovača | 2.276 | 1.653 | 10.074 | 226 | 27,37 |
| Sisačko-moslavačka | Sisak | 10.797 | 5.724 | 38.892 | 278 | 46,99 |
| Sisačko-moslavačka | Sunja | 405 | 261 | 3.732 | 109 | 35,60 |

| Županija sakupljanja otpada | JLS sakupljanja otpada | Ukupno sakupljeni komunalni otpad u sklopu javne usluge po JLS (tona) | Miješani komunalni otpad sakupljen u sklopu javne usluge (tona) | Broj stanovnika obuhvaćenih organiziranim sakupljanjem komunalnog otpada | kg/ stanovnik | Stopa odvojenog sakupljanja u okviru javne usluge |
|---|---|---|---|---|---|---|
| Sisačko-moslavačka | Topusko | 540 | 364 | 2.078 | 260 | 32,51 |
| Sisačko-moslavačka | Velika Ludina | 416 | 259 | 2.283 | 182 | 37,73 |
| Sisačko-moslavačka | | 32.734 | 21.312 | 134.008 | 244 | 34,89 |
| Splitsko-dalmatinska | Baška Voda | 2.756 | 2.508 | 2.643 | 1.043 | 9,00 |
| Splitsko-dalmatinska | Bol | 1.080 | 822 | 1.740 | 621 | 23,86 |
| Splitsko-dalmatinska | Brela | 1.359 | 1.359 | 1.724 | 788 | 0,00 |
| Splitsko-dalmatinska | Cista Provo | 467 | 402 | 1.712 | 273 | 14,03 |
| Splitsko-dalmatinska | Dicmo | 743 | 697 | 2.976 | 250 | 6,21 |
| Splitsko-dalmatinska | Dugi Rat | 2.519 | 1.635 | 6.834 | 369 | 35,10 |
| Splitsko-dalmatinska | Dugopolje | 2.501 | 2.326 | 4.022 | 622 | 6,97 |
| Splitsko-dalmatinska | Gradac | 2.368 | 1.915 | 2.404 | 985 | 19,14 |
| Splitsko-dalmatinska | Hrvace | 895 | 860 | 3.043 | 294 | 3,91 |
| Splitsko-dalmatinska | Hvar | 2.914 | 1.807 | 4.192 | 695 | 37,99 |
| Splitsko-dalmatinska | Imotski | 3.568 | 3.279 | 9.174 | 389 | 8,09 |
| Splitsko-dalmatinska | Jelsa | 2.463 | 2.021 | 3.830 | 643 | 17,96 |
| Splitsko-dalmatinska | Kaštela | 15.572 | 10.746 | 37.794 | 412 | 30,99 |
| Splitsko-dalmatinska | Klis | 1.079 | 1.057 | 5.688 | 190 | 2,05 |
| Splitsko-dalmatinska | Komiža | 252 | 180 | 1.437 | 175 | 28,62 |
| Splitsko-dalmatinska | Lećevica | 84 | 81 | 476 | 176 | 3,60 |
| Splitsko-dalmatinska | Lokvičići | 109 | 86 | 620 | 176 | 21,11 |
| Splitsko-dalmatinska | Lovreć | 310 | 269 | 1.385 | 224 | 13,41 |
| Splitsko-dalmatinska | Makarska | 8.783 | 6.980 | 14.153 | 621 | 20,53 |
| Splitsko-dalmatinska | Marina | 1.831 | 1.502 | 4.371 | 419 | 17,96 |
| Splitsko-dalmatinska | Milna | 574 | 469 | 1.031 | 557 | 18,30 |
| Splitsko-dalmatinska | Muć | 104 | 104 | 3.432 | 30 | 0,00 |
| Splitsko-dalmatinska | Nerežišća | 144 | 99 | 906 | 159 | 30,82 |
| Splitsko-dalmatinska | Okrug | 2.810 | 2.301 | 3.314 | 848 | 18,13 |
| Splitsko-dalmatinska | Omiš | 6.029 | 3.924 | 14.356 | 420 | 34,92 |
| Splitsko-dalmatinska | Otok | 1.100 | 1.072 | 5.143 | 214 | 2,52 |
| Splitsko-dalmatinska | Podbablje | 679 | 521 | 3.938 | 172 | 23,33 |

| Županija sakupljanja otpada | JLS sakupljanja otpada | Ukupno sakupljeni komunalni otpad u sklopu javne usluge po JLS (tona) | Miješani komunalni otpad sakupljen u sklopu javne usluge (tona) | Broj stanovnika obuhvaćenih organiziranim sakupljanjem komunalnog otpada | kg/ stanovnik | Stopa odvojenog sakupljanja u okviru javne usluge |
|---|---|---|---|---|---|---|
| Splitsko-dalmatinska | Podgora | 1.939 | 1.769 | 2.283 | 850 | 8,81 |
| Splitsko-dalmatinska | Podstrana | 4.714 | 4.270 | 11.825 | 399 | 9,42 |
| Splitsko-dalmatinska | Postira | 465 | 356 | 1.569 | 297 | 23,43 |
| Splitsko-dalmatinska | Prgomet | 78 | 69 | 456 | 170 | 10,84 |
| Splitsko-dalmatinska | Primorski Dolac | 100 | 86 | 669 | 149 | 13,50 |
| Splitsko-dalmatinska | Proložac | 514 | 435 | 3.080 | 167 | 15,45 |
| Splitsko-dalmatinska | Pučišća | 425 | 315 | 1.846 | 230 | 26,02 |
| Splitsko-dalmatinska | Runovići | 493 | 443 | 1.892 | 261 | 10,22 |
| Splitsko-dalmatinska | Seget | 1.105 | 1.105 | 4.834 | 228 | 0,00 |
| Splitsko-dalmatinska | Selca | 360 | 302 | 1.639 | 220 | 15,97 |
| Splitsko-dalmatinska | Sinj | 6.837 | 6.058 | 23.616 | 289 | 11,39 |
| Splitsko-dalmatinska | Solin | 10.552 | 9.097 | 26.018 | 406 | 13,79 |
| Splitsko-dalmatinska | Split | 69.863 | 50.498 | 158.636 | 440 | 27,72 |
| Splitsko-dalmatinska | Stari Grad | 1.469 | 1.229 | 2.963 | 496 | 16,36 |
| Splitsko-dalmatinska | Sućuraj | 100 | 100 | 455 | 220 | 0,00 |
| Splitsko-dalmatinska | Supetar | 3.919 | 2.372 | 4.665 | 840 | 39,47 |
| Splitsko-dalmatinska | Sutivan | 513 | 490 | 1.058 | 485 | 4,62 |
| Splitsko-dalmatinska | Šestanovac | 1.416 | 916 | 1.611 | 879 | 35,34 |
| Splitsko-dalmatinska | Šolta | 575 | 393 | 2.113 | 272 | 31,66 |
| Splitsko-dalmatinska | Trilj | 2.172 | 2.063 | 8.166 | 266 | 5,01 |
| Splitsko-dalmatinska | Trogir | 6.508 | 5.210 | 12.764 | 510 | 19,94 |
| Splitsko-dalmatinska | Tučepi | 1.916 | 1.857 | 1.882 | 1.018 | 3,09 |
| Splitsko-dalmatinska | Vis | 487 | 476 | 2.075 | 235 | 2,26 |
| Splitsko-dalmatinska | Vrgorac | 1.216 | 1.212 | 5.730 | 212 | 0,36 |
| Splitsko-dalmatinska | Vrlika | 285 | 277 | 1.648 | 173 | 2,73 |
| Splitsko-dalmatinska | Zadvarje | 101 | 65 | 287 | 351 | 35,09 |
| Splitsko-dalmatinska | Zagvozd | 357 | 317 | 935 | 382 | 11,14 |
| Splitsko-dalmatinska | Zmijavci | 425 | 379 | 1.649 | 258 | 10,98 |
| Splitsko-dalmatinska | | 181.999 | 141.181 | 428.702 | 425 | 22,43 |
| Šibensko-kninska | Bilice | 724 | 643 | 2.546 | 284 | 11,19 |

| Županija sakupljanja otpada | JLS sakupljanja otpada | Ukupno sakupljeni komunalni otpad u sklopu javne usluge po JLS (tona) | Miješani komunalni otpad sakupljen u sklopu javne usluge (tona) | Broj stanovnika obuhvaćenih organiziranim sakupljanjem komunalnog otpada | kg/ stanovnik | Stopa odvojenog sakupljanja u okviru javne usluge |
|---|---|---|---|---|---|---|
| Šibensko-kninska | Biskupija | 184 | 152 | 1.099 | 83 | 17,40 |
| Šibensko-kninska | Civljane | 42 | 42 | 148 | 286 | 0,00 |
| Šibensko-kninska | Drniš | 1.625 | 1.179 | 6.157 | 264 | 27,43 |
| Šibensko-kninska | Ervenik | 152 | 152 | 704 | 215 | 0,00 |
| Šibensko-kninska | Kijevo | 93 | 93 | 262 | 355 | 0,00 |
| Šibensko-kninska | Kistanje | 443 | 443 | 2.518 | 176 | 0,00 |
| Šibensko-kninska | Knin | 3.748 | 3.085 | 10.674 | 351 | 17,71 |
| Šibensko-kninska | Murter-Kornati | 1.827 | 1.707 | 1.994 | 916 | 6,57 |
| Šibensko-kninska | Pirovac | 1.595 | 1.142 | 1.764 | 904 | 28,43 |
| Šibensko-kninska | Primošten | 2.354 | 1.830 | 2.628 | 896 | 22,26 |
| Šibensko-kninska | Promina | 240 | 205 | 936 | 256 | 14,48 |
| Šibensko-kninska | Rogoznica | 3.093 | 2.069 | 2.260 | 1.369 | 33,11 |
| Šibensko-kninska | Ružić | 95 | 85 | 1.243 | 76 | 10,77 |
| Šibensko-kninska | Skradin | 1.295 | 1.070 | 3.006 | 431 | 17,43 |
| Šibensko-kninska | Šibenik | 19.531 | 15.641 | 42.337 | 461 | 19,92 |
| Šibensko-kninska | Tisno | 2.589 | 2.296 | 3.102 | 835 | 11,32 |
| Šibensko-kninska | Tribunj | 1.237 | 969 | 1.655 | 747 | 21,62 |
| Šibensko-kninska | Unešić | 498 | 496 | 1.203 | 414 | 0,33 |
| Šibensko-kninska | Vodice | 6.361 | 4.916 | 9.559 | 665 | 22,70 |
| Šibensko-kninska | | 47.725 | 38.214 | 95.795 | 493 | 19,93 |
| Varaždinska | Bednja | 547 | 487 | 3.338 | 164 | 10,98 |
| Varaždinska | Beretinec | 242 | 143 | 2.023 | 120 | 41,12 |
| Varaždinska | Breznica | 312 | 264 | 1.915 | 163 | 15,23 |
| Varaždinska | Breznički Hum | 183 | 137 | 1.102 | 166 | 25,12 |
| Varaždinska | Cestica | 735 | 527 | 5.477 | 134 | 28,32 |
| Varaždinska | Donja Voća | 186 | 137 | 1.924 | 96 | 25,92 |
| Varaždinska | Gornji Kneginec | 939 | 596 | 4.940 | 190 | 36,52 |
| Varaždinska | Ivanec | 3.255 | 2.097 | 12.931 | 252 | 35,59 |
| Varaždinska | Jalžabet | 605 | 276 | 3.183 | 190 | 54,37 |
| Varaždinska | Klenovnik | 256 | 205 | 1.754 | 146 | 20,11 |

| Županija sakupljanja otpada | JLS sakupljanja otpada | Ukupno sakupljeni komunalni otpad u sklopu javne usluge po JLS (tona) | Miješani komunalni otpad sakupljen u sklopu javne usluge (tona) | Broj stanovnika obuhvaćenih organiziranim sakupljanjem komunalnog otpada | kg/ stanovnik | Stopa odvojenog sakupljanja u okviru javne usluge |
|---|---|---|---|---|---|---|
| Varaždinska | Lepoglava | 1.177 | 875 | 6.742 | 175 | 25,62 |
| Varaždinska | Ludbreg | 2.195 | 1.043 | 8.529 | 257 | 52,47 |
| Varaždinska | Ljubešćica | 263 | 188 | 1.646 | 160 | 28,55 |
| Varaždinska | Mali Bukovec | 235 | 109 | 1.684 | 140 | 53,66 |
| Varaždinska | Martijanec | 485 | 158 | 2.495 | 194 | 67,43 |
| Varaždinska | Maruševec | 755 | 389 | 5.567 | 136 | 48,49 |
| Varaždinska | Novi Marof | 2.531 | 1.471 | 11.476 | 221 | 41,89 |
| Varaždinska | Petrijanec | 599 | 392 | 4.577 | 131 | 34,58 |
| Varaždinska | Sračinec | 716 | 427 | 4.602 | 155 | 40,31 |
| Varaždinska | Sveti Đurđ | 429 | 243 | 3.127 | 69 | 43,42 |
| Varaždinska | Sveti Ilija | 330 | 203 | 3.211 | 103 | 38,41 |
| Varaždinska | Trnovec Bartolovečki | 818 | 539 | 6.064 | 135 | 34,10 |
| Varaždinska | Varaždin | 14.250 | 6.741 | 44.520 | 320 | 52,70 |
| Varaždinska | Varaždinske Toplice | 992 | 737 | 5.550 | 179 | 25,74 |
| Varaždinska | Veliki Bukovec | 165 | 82 | 1.373 | 121 | 50,30 |
| Varaždinska | Vidovec | 682 | 432 | 4.823 | 141 | 36,63 |
| Varaždinska | Vinica | 394 | 275 | 2.990 | 132 | 30,14 |
| Varaždinska | Visoko | 523 | 434 | 1.288 | 406 | 17,06 |
| Varaždinska | | 34.797 | 19.605 | 158.851 | 215 | 43,66 |
| Virovitičko-podravska | Crnac | 136 | 125 | 1.020 | 133 | 7,82 |
| Virovitičko-podravska | Čačinci | 417 | 383 | 2.062 | 202 | 8,13 |
| Virovitičko-podravska | Čađavica | 177 | 151 | 1.476 | 120 | 14,88 |
| Virovitičko-podravska | Gradina | 375 | 306 | 2.622 | 143 | 18,47 |
| Virovitičko-podravska | Lukač | 483 | 380 | 2.617 | 184 | 21,33 |
| Virovitičko-podravska | Mikleuš | 125 | 106 | 983 | 127 | 15,49 |
| Virovitičko-podravska | Nova Bukovica | 135 | 106 | 1.198 | 113 | 21,36 |
| Virovitičko-podravska | Orahovica | 497 | 433 | 4.307 | 115 | 12,89 |
| Virovitičko-podravska | Pitomača | 2.110 | 1.669 | 8.175 | 258 | 20,90 |
| Virovitičko-podravska | Slatina | 1.994 | 1.318 | 11.070 | 180 | 33,92 |
| Virovitičko-podravska | Sopje | 203 | 176 | 1.858 | 109 | 13,56 |

| Županija sakupljanja otpada | JLS sakupljanja otpada | Ukupno sakupljeni komunalni otpad u sklopu javne usluge po JLS (tona) | Miješani komunalni otpad sakupljen u sklopu javne usluge (tona) | Broj stanovnika obuhvaćenih organiziranim sakupljanjem komunalnog otpada | kg/ stanovnik | Stopa odvojenog sakupljanja u okviru javne usluge |
|---|---|---|---|---|---|---|
| Virovitičko-podravska | Suhopolje | 885 | 685 | 4.958 | 178 | 22,63 |
| Virovitičko-podravska | Špišić Bukovica | 559 | 373 | 3.127 | 179 | 33,36 |
| Virovitičko-podravska | Virovitica | 7.486 | 3.714 | 18.580 | 403 | 50,39 |
| Virovitičko-podravska | Voćin | 185 | 160 | 1.765 | 105 | 13,59 |
| Virovitičko-podravska | Zdenci | 278 | 257 | 1.403 | 198 | 7,34 |
| Virovitičko-podravska | | 16.045 | 10.340 | 67.221 | 239 | 35,56 |
| Vukovarsko-srijemska | Andrijaševci | 720 | 599 | 3.290 | 219 | 16,73 |
| Vukovarsko-srijemska | Babina Greda | 505 | 388 | 2.633 | 192 | 23,15 |
| Vukovarsko-srijemska | Bogdanovci | 297 | 255 | 1.423 | 209 | 14,35 |
| Vukovarsko-srijemska | Borovo | 824 | 677 | 3.382 | 244 | 17,83 |
| Vukovarsko-srijemska | Bošnjaci | 685 | 602 | 2.617 | 262 | 12,04 |
| Vukovarsko-srijemska | Cerna | 873 | 795 | 3.503 | 249 | 8,88 |
| Vukovarsko-srijemska | Drenovci | 802 | 706 | 3.366 | 238 | 11,92 |
| Vukovarsko-srijemska | Gradište | 539 | 479 | 2.071 | 260 | 11,22 |
| Vukovarsko-srijemska | Gunja | 625 | 579 | 2.344 | 266 | 7,36 |
| Vukovarsko-srijemska | Ilok | 1.185 | 877 | 4.897 | 242 | 25,96 |
| Vukovarsko-srijemska | Ivankovo | 1.184 | 645 | 6.386 | 185 | 45,48 |
| Vukovarsko-srijemska | Jarmina | 400 | 307 | 1.937 | 206 | 23,13 |
| Vukovarsko-srijemska | Lovas | 192 | 166 | 920 | 209 | 13,56 |
| Vukovarsko-srijemska | Markušica | 348 | 201 | 1.582 | 220 | 42,24 |
| Vukovarsko-srijemska | Negoslavci | 223 | 201 | 898 | 249 | 10,01 |
| Vukovarsko-srijemska | Nijemci | 771 | 687 | 3.273 | 236 | 10,89 |
| Vukovarsko-srijemska | Nuštar | 1.178 | 618 | 4.677 | 252 | 47,51 |
| Vukovarsko-srijemska | Otok | 1.182 | 990 | 4.627 | 255 | 16,27 |
| Vukovarsko-srijemska | Privlaka | 341 | 306 | 2.028 | 168 | 10,38 |
| Vukovarsko-srijemska | Stari Jankovci | 646 | 463 | 3.014 | 214 | 28,35 |
| Vukovarsko-srijemska | Stari Mikanovci | 449 | 393 | 2.252 | 199 | 12,63 |
| Vukovarsko-srijemska | Štitar | 336 | 271 | 1.452 | 232 | 19,31 |
| Vukovarsko-srijemska | Tompojevci | 189 | 118 | 1.019 | 186 | 37,44 |
| Vukovarsko-srijemska | Tordinci | 283 | 171 | 1.576 | 180 | 39,52 |

| Županija sakupljanja otpada | JLS sakupljanja otpada | Ukupno sakupljeni komunalni otpad u sklopu javne usluge po JLS (tona) | Miješani komunalni otpad sakupljen u sklopu javne usluge (tona) | Broj stanovnika obuhvaćenih organiziranim sakupljanjem komunalnog otpada | kg/ stanovnik | Stopa odvojenog sakupljanja u okviru javne usluge |
|---|---|---|---|---|---|---|
| Vukovarsko-srijemska | Tovarnik | 535 | 392 | 1.961 | 273 | 26,79 |
| Vukovarsko-srijemska | Trpinja | 878 | 796 | 3.817 | 230 | 9,32 |
| Vukovarsko-srijemska | Vinkovci | 11.108 | 7.497 | 30.199 | 368 | 32,51 |
| Vukovarsko-srijemska | Vođinci | 304 | 265 | 1.571 | 193 | 12,75 |
| Vukovarsko-srijemska | Vrbanja | 707 | 643 | 2.697 | 131 | 9,05 |
| Vukovarsko-srijemska | Vukovar | 7.146 | 5.370 | 22.695 | 315 | 24,84 |
| Vukovarsko-srijemska | Županja | 3.235 | 2.591 | 8.690 | 372 | 19,91 |
| Vukovarsko-srijemska | | 38.689 | 29.050 | 136.797 | 277 | 24,92 |
| Zadarska | Benkovac | 3.047 | 2.777 | 8.950 | 340 | 8,85 |
| Zadarska | Bibinje | 1.860 | 1.825 | 4.179 | 445 | 1,86 |
| Zadarska | Biograd na Moru | 3.120 | 2.168 | 6.052 | 516 | 30,51 |
| Zadarska | Galovac | 446 | 374 | 1.254 | 356 | 16,21 |
| Zadarska | Gračac | 567 | 537 | 2.855 | 199 | 5,24 |
| Zadarska | Jasenice | 808 | 712 | 1.421 | 569 | 11,87 |
| Zadarska | Kali | 550 | 477 | 1.651 | 333 | 13,35 |
| Zadarska | Kolan | 1.046 | 971 | 881 | 1.187 | 7,17 |
| Zadarska | Kukljica | 329 | 267 | 638 | 516 | 18,87 |
| Zadarska | Lišane Ostrovičke | 118 | 107 | 541 | 218 | 9,67 |
| Zadarska | Nin | 3.226 | 2.997 | 3.175 | 1.016 | 7,09 |
| Zadarska | Novigrad | 1.052 | 684 | 2.100 | 501 | 34,99 |
| Zadarska | Obrovac | 2.175 | 2.097 | 3.411 | 638 | 3,58 |
| Zadarska | Pag | 2.409 | 1.712 | 3.352 | 719 | 28,94 |
| Zadarska | Pakoštane | 3.165 | 2.373 | 4.330 | 731 | 25,04 |
| Zadarska | Pašman | 1.469 | 1.312 | 2.296 | 640 | 10,69 |
| Zadarska | Polača | 382 | 342 | 1.380 | 277 | 10,63 |
| Zadarska | Poličnik | 1.905 | 1.658 | 5.091 | 374 | 12,97 |
| Zadarska | Posedarje | 1.374 | 1.168 | 3.445 | 399 | 15,02 |
| Zadarska | Povljana | 759 | 728 | 690 | 1.100 | 4,03 |
| Zadarska | Preko | 2.098 | 1.777 | 3.673 | 571 | 15,29 |
| Zadarska | Privlaka | 1.830 | 1.620 | 2.355 | 777 | 11,48 |

| Županija sakupljanja otpada | JLS sakupljanja otpada | Ukupno sakupljeni komunalni otpad u sklopu javne usluge po JLS (tona) | Miješani komunalni otpad sakupljen u sklopu javne usluge (tona) | Broj stanovnika obuhvaćenih organiziranim sakupljanjem komunalnog otpada | kg/ stanovnik | Stopa odvojenog sakupljanja u okviru javne usluge |
|---|---|---|---|---|---|---|
| Zadarska | Ražanac | 1.401 | 1.180 | 2.815 | 498 | 15,76 |
| Zadarska | Sali | 1.244 | 1.235 | 1.920 | 648 | 0,74 |
| Zadarska | Stankovci | 590 | 443 | 1.780 | 332 | 24,86 |
| Zadarska | Starigrad | 1.801 | 1.692 | 1.756 | 1.026 | 6,04 |
| Zadarska | Sukošan | 2.704 | 2.226 | 4.955 | 546 | 17,67 |
| Zadarska | Sveti Filip i Jakov | 2.742 | 2.183 | 4.798 | 572 | 20,39 |
| Zadarska | Škabrnja | 459 | 338 | 1.645 | 279 | 26,52 |
| Zadarska | Tkon | 399 | 301 | 772 | 517 | 24,52 |
| Zadarska | Vir | 6.855 | 4.681 | 3.405 | 2.013 | 31,71 |
| Zadarska | Vrsi | 1.302 | 1.115 | 2.183 | 596 | 14,36 |
| Zadarska | Zadar | 45.085 | 34.180 | 73.749 | 611 | 24,19 |
| Zadarska | Zemunik Donji | 1.017 | 878 | 2.268 | 448 | 13,69 |
| Zadarska | | 99.335 | 79.134 | 165.766 | 599 | 20,34 |
| Zagrebačka | Bedenica | 216 | 182 | 1.256 | 172 | 15,92 |
| Zagrebačka | Bistra | 1.936 | 1.438 | 6.444 | 301 | 25,77 |
| Zagrebačka | Brckovljani | 1.625 | 1.150 | 6.149 | 264 | 29,24 |
| Zagrebačka | Brdovec | 2.936 | 2.216 | 10.737 | 273 | 24,53 |
| Zagrebačka | Dubrava | 824 | 637 | 4.420 | 187 | 22,69 |
| Zagrebačka | Dubravica | 329 | 267 | 1.174 | 280 | 18,96 |
| Zagrebačka | Dugo Selo | 5.219 | 3.355 | 19.163 | 272 | 35,71 |
| Zagrebačka | Farkaševac | 217 | 165 | 1.498 | 73 | 23,87 |
| Zagrebačka | Gradec | 609 | 464 | 3.137 | 194 | 23,85 |
| Zagrebačka | Ivanić-Grad | 3.706 | 2.909 | 13.091 | 283 | 21,52 |
| Zagrebačka | Jakovlje | 1.327 | 925 | 3.918 | 339 | 30,28 |
| Zagrebačka | Jastrebarsko | 4.405 | 3.448 | 15.076 | 292 | 21,71 |
| Zagrebačka | Klinča Sela | 1.228 | 1.010 | 5.294 | 232 | 17,76 |
| Zagrebačka | Kloštar Ivanić | 1.110 | 836 | 5.487 | 202 | 24,72 |
| Zagrebačka | Krašić | 512 | 470 | 2.194 | 233 | 8,29 |
| Zagrebačka | Kravarsko | 269 | 190 | 1.830 | 147 | 29,16 |
| Zagrebačka | Križ | 1.420 | 1.014 | 6.009 | 236 | 28,55 |

| Županija sakupljanja otpada | JLS sakupljanja otpada | Ukupno sakupljeni komunalni otpad u sklopu javne usluge po JLS (tona) | Miješani komunalni otpad sakupljen u sklopu javne usluge (tona) | Broj stanovnika obuhvaćenih organiziranim sakupljanjem komunalnog otpada | kg/ stanovnik | Stopa odvojenog sakupljanja u okviru javne usluge |
|---|---|---|---|---|---|---|
| Zagrebačka | Luka | 325 | 267 | 1.265 | 257 | 17,69 |
| Zagrebačka | Marija Gorica | 541 | 438 | 2.094 | 259 | 19,09 |
| Zagrebačka | Orle | 299 | 203 | 1.823 | 164 | 32,13 |
| Zagrebačka | Pisarovina | 937 | 714 | 3.544 | 264 | 23,78 |
| Zagrebačka | Pokupsko | 271 | 215 | 1.829 | 148 | 20,75 |
| Zagrebačka | Preseka | 118 | 92 | 1.051 | 112 | 21,40 |
| Zagrebačka | Pušća | 766 | 635 | 2.564 | 299 | 17,17 |
| Zagrebačka | Rakovec | 189 | 144 | 1.087 | 174 | 23,49 |
| Zagrebačka | Rugvica | 2.274 | 1.756 | 7.605 | 299 | 22,78 |
| Zagrebačka | Samobor | 12.453 | 7.664 | 38.536 | 323 | 38,46 |
| Zagrebačka | Stupnik | 1.891 | 1.144 | 4.336 | 436 | 39,47 |
| Zagrebačka | Sveta Nedelja | 6.277 | 4.477 | 19.779 | 317 | 28,68 |
| Zagrebačka | Sveti Ivan Zelina | 3.363 | 2.536 | 15.144 | 222 | 24,59 |
| Zagrebačka | Velika Gorica | 21.385 | 13.408 | 63.841 | 335 | 37,30 |
| Zagrebačka | Vrbovec | 3.745 | 3.000 | 13.223 | 283 | 19,88 |
| Zagrebačka | Zaprešić | 7.290 | 5.691 | 24.133 | 302 | 21,94 |
| Zagrebačka | Žumberak | 275 | 230 | 537 | 512 | 16,33 |
| Zagrebačka | | 90.290 | 63.292 | 309.268 | 291 | 29,90 |

# Prilog 2. Količine odvojeno sakupljenih frakcija komunalnog otpada sakupljenih u okviru javne usluge za 2025. godinu

Tablica 50. Količine odvojeno sakupljenih frakcija komunalnog otpada sakupljenih u okviru javne usluge za 2025. godinu[26]

| Županija sakupljanja otpada | JLS (grad/općina) sakupljanja otpada | Papir (t) | Plastika (t) | Staklo (t) | Metal (t) | Glomazni otpad (t) | Tekstil (t) | Biootpad (t) |
|---|---|---|---|---|---|---|---|---|
| Bjelovarsko-bilogorska | Berek | 4,60 | 6,82 | 7,44 | 2,92 | 2,88 | 0,00 | 0,00 |
| Bjelovarsko-bilogorska | Bjelovar | 1.008,25 | 638,00 | 184,40 | 86,68 | 500,15 | 8,97 | 1.254,39 |
| Bjelovarsko-bilogorska | Čazma | 101,36 | 0,00 | 5,58 | 6,04 | 44,54 | 0,00 | 0,00 |
| Bjelovarsko-bilogorska | Daruvar | 171,57 | 113,82 | 61,81 | 19,79 | 171,95 | 17,87 | 173,54 |
| Bjelovarsko-bilogorska | Dežanovac | 8,60 | 11,89 | 0,24 | 0,05 | 0,94 | 0,00 | 0,00 |
| Bjelovarsko-bilogorska | Đulovac | 8,06 | 8,94 | 0,26 | 0,00 | 0,00 | 0,00 | 0,00 |
| Bjelovarsko-bilogorska | Garešnica | 99,43 | 127,05 | 55,10 | 18,37 | 119,27 | 13,20 | 191,55 |
| Bjelovarsko-bilogorska | Grubišno Polje | 41,66 | 3,82 | 4,53 | 0,38 | 10,84 | 0,70 | 34,78 |
| Bjelovarsko-bilogorska | Hercegovac | 7,12 | 18,48 | 7,42 | 2,62 | 14,02 | 0,00 | 22,39 |
| Bjelovarsko-bilogorska | Ivanska | 26,56 | 31,84 | 0,00 | 0,00 | 0,00 | 0,00 | 0,00 |
| Bjelovarsko-bilogorska | Kapela | 15,40 | 11,26 | 1,73 | 2,47 | 19,01 | 0,75 | 3,93 |
| Bjelovarsko-bilogorska | Končanica | 13,07 | 15,73 | 0,28 | 0,00 | 0,00 | 0,00 | 0,00 |
| Bjelovarsko-bilogorska | Nova Rača | 11,76 | 10,15 | 0,00 | 0,00 | 31,88 | 0,00 | 3,80 |
| Bjelovarsko-bilogorska | Rovišće | 18,69 | 18,93 | 0,00 | 0,00 | 63,10 | 0,00 | 0,62 |
| Bjelovarsko-bilogorska | Severin | 2,36 | 3,98 | 0,00 | 0,00 | 6,68 | 0,00 | 0,00 |
| Bjelovarsko-bilogorska | Sirač | 13,76 | 14,72 | 0,11 | 0,00 | 1,70 | 0,00 | 0,00 |
| Bjelovarsko-bilogorska | Šandrovac | 9,27 | 11,01 | 0,00 | 0,00 | 21,66 | 0,00 | 2,61 |
| Bjelovarsko-bilogorska | Štefanje | 23,25 | 30,00 | 5,40 | 16,51 | 37,99 | 0,00 | 0,00 |
| Bjelovarsko-bilogorska | Velika Pisanica | 9,21 | 7,77 | 0,00 | 0,00 | 7,50 | 0,00 | 0,00 |
| Bjelovarsko-bilogorska | Velika Trnovitica | 9,71 | 6,78 | 6,91 | 1,91 | 1,14 | 0,15 | 0,00 |
| Bjelovarsko-bilogorska | Veliki Grđevac | 5,10 | 7,50 | 0,00 | 4,10 | 0,00 | 0,00 | 0,00 |
| Bjelovarsko-bilogorska | Veliko Trojstvo | 18,72 | 14,68 | 0,00 | 0,00 | 39,82 | 0,00 | 8,06 |
| Bjelovarsko-bilogorska | Zrinski Topolovac | 8,49 | 9,08 | 0,00 | 0,00 | 7,76 | 0,00 | 0,00 |
| Brodsko-posavska | Bebrina | 2,97 | 4,90 | 2,72 | 0,00 | 0,00 | 0,00 | 0,00 |
| Brodsko-posavska | Brodski Stupnik | 5,26 | 12,68 | 2,77 | 0,00 | 1,13 | 0,00 | 0,00 |
| Brodsko-posavska | Bukovlje | 3,48 | 8,68 | 3,94 | 0,00 | 3,96 | 0,00 | 0,00 |
| Brodsko-posavska | Cernik | 47,80 | 5,40 | 1,60 | 0,00 | 12,99 | 1,00 | 0,00 |
| Brodsko-posavska | Davor | 1,84 | 4,31 | 0,00 | 0,00 | 6,04 | 0,00 | 0,00 |
| Brodsko-posavska | Donji Andrijevci | 5,81 | 28,41 | 0,61 | 0,12 | 5,50 | 0,16 | 0,00 |
| Brodsko-posavska | Dragalić | 20,00 | 0,60 | 0,00 | 0,00 | 1,05 | 0,00 | 0,00 |
| Brodsko-posavska | Garčin | 17,34 | 49,08 | 13,22 | 2,76 | 4,00 | 7,76 | 0,00 |
| Brodsko-posavska | Gornja Vrba | 4,12 | 8,76 | 3,90 | 0,00 | 2,47 | 0,00 | 0,00 |
| Brodsko-posavska | Gornji Bogićevci | 20,00 | 0,90 | 0,00 | 0,00 | 2,94 | 0,00 | 0,00 |

[26] Preuzeti podaci iz baze ROO na dan 15.6.2026.

| Županija sakupljanja otpada | JLS (grad/općina) sakupljanja otpada | Papir (t) | Plastika (t) | Staklo (t) | Metal (t) | Glomazni otpad (t) | Tekstil (t) | Biootpad (t) |
|---|---|---|---|---|---|---|---|---|
| Brodsko-posavska | Gundinci | 6,55 | 15,64 | 1,05 | 0,15 | 0,42 | 0,32 | 0,00 |
| Brodsko-posavska | Klakar | 4,15 | 6,92 | 3,07 | 0,00 | 1,87 | 0,00 | 0,00 |
| Brodsko-posavska | Nova Gradiška | 472,00 | 40,80 | 10,00 | 0,00 | 200,00 | 4,00 | 700,00 |
| Brodsko-posavska | Nova Kapela | 6,62 | 13,60 | 0,00 | 0,00 | 13,16 | 0,00 | 0,00 |
| Brodsko-posavska | Okučani | 10,00 | 5,00 | 1,60 | 0,00 | 10,00 | 0,00 | 0,00 |
| Brodsko-posavska | Oprisavci | 2,77 | 22,24 | 3,29 | 2,33 | 16,97 | 1,81 | 0,00 |
| Brodsko-posavska | Oriovac | 5,94 | 13,92 | 5,35 | 0,00 | 2,54 | 0,00 | 0,00 |
| Brodsko-posavska | Podcrkavlje | 4,80 | 7,91 | 3,57 | 0,00 | 2,10 | 0,00 | 0,00 |
| Brodsko-posavska | Rešetari | 69,52 | 10,18 | 7,00 | 0,00 | 23,20 | 3,00 | 0,00 |
| Brodsko-posavska | Sibinj | 28,08 | 38,97 | 6,91 | 0,00 | 3,35 | 0,00 | 0,00 |
| Brodsko-posavska | Sikirevci | 2,95 | 4,56 | 2,03 | 0,00 | 1,46 | 0,00 | 0,00 |
| Brodsko-posavska | Slavonski Brod | 1.346,15 | 204,45 | 254,00 | 58,52 | 1.027,44 | 0,00 | 5.459,17 |
| Brodsko-posavska | Slavonski Šamac | 2,50 | 5,40 | 2,09 | 0,00 | 0,63 | 0,00 | 0,00 |
| Brodsko-posavska | Stara Gradiška | 22,24 | 2,76 | 0,00 | 0,00 | 2,94 | 0,00 | 0,00 |
| Brodsko-posavska | Staro Petrovo Selo | 61,65 | 3,20 | 0,00 | 0,00 | 5,88 | 0,00 | 0,00 |
| Brodsko-posavska | Velika Kopanica | 12,40 | 31,68 | 1,46 | 0,14 | 2,56 | 0,16 | 0,00 |
| Brodsko-posavska | Vrbje | 8,10 | 8,95 | 0,00 | 0,00 | 5,56 | 0,00 | 0,00 |
| Brodsko-posavska | Vrpolje | 8,15 | 21,64 | 0,12 | 0,35 | 3,78 | 0,00 | 0,002 |
| Dubrovačko-neretvanska | Blato | 60,00 | 2,04 | 0,00 | 12,10 | 56,00 | 4,46 | 0,00 |
| Dubrovačko-neretvanska | Dubrovačko primorje | 38,00 | 1,90 | 1,49 | 2,29 | 13,75 | 0,05 | 0,04 |
| Dubrovačko-neretvanska | Dubrovnik | 1.073,38 | 91,12 | 63,97 | 122,48 | 1.155,43 | 0,10 | 130,33 |
| Dubrovačko-neretvanska | Janjina | 2,50 | 2,00 | 2,00 | 0,00 | 0,00 | 0,00 | 0,00 |
| Dubrovačko-neretvanska | Konavle | 173,80 | 94,11 | 18,00 | 3,66 | 540,00 | 0,00 | 0,00 |
| Dubrovačko-neretvanska | Korčula | 0,00 | 0,00 | 0,00 | 10,14 | 12,94 | 0,00 | 0,00 |
| Dubrovačko-neretvanska | Kula Norinska | 0,00 | 0,00 | 0,00 | 0,00 | 0,00 | 0,00 | 0,00 |
| Dubrovačko-neretvanska | Lastovo | 0,00 | 0,00 | 0,00 | 0,00 | 0,00 | 0,00 | 0,00 |
| Dubrovačko-neretvanska | Lumbarda | 31,50 | 3,56 | 6,96 | 46,28 | 13,64 | 3,10 | 0,00 |
| Dubrovačko-neretvanska | Metković | 253,05 | 57,68 | 0,60 | 4,46 | 159,31 | 0,00 | 17,74 |
| Dubrovačko-neretvanska | Mljet | 1,12 | 0,72 | 2,00 | 7,34 | 2,47 | 0,23 | 0,20 |
| Dubrovačko-neretvanska | Opuzen | 5,41 | 7,86 | 0,07 | 6,77 | 53,77 | 0,10 | 0,00 |
| Dubrovačko-neretvanska | Orebić | 90,00 | 290,00 | 50,00 | 0,00 | 610,00 | 0,00 | 0,00 |
| Dubrovačko-neretvanska | Ploče | 134,67 | 35,79 | 31,02 | 35,57 | 320,57 | 0,00 | 0,00 |
| Dubrovačko-neretvanska | Pojezerje | 0,00 | 0,00 | 0,00 | 0,00 | 0,00 | 0,00 | 0,00 |
| Dubrovačko-neretvanska | Slivno | 5,00 | 0,00 | 0,00 | 0,00 | 40,00 | 0,00 | 0,00 |
| Dubrovačko-neretvanska | Smokvica | 0,00 | 0,00 | 0,00 | 0,00 | 0,00 | 0,00 | 0,00 |
| Dubrovačko-neretvanska | Ston | 0,00 | 0,00 | 0,00 | 0,00 | 0,00 | 0,00 | 0,00 |
| Dubrovačko-neretvanska | Trpanj | 0,00 | 0,00 | 0,00 | 0,00 | 0,00 | 0,00 | 0,00 |
| Dubrovačko-neretvanska | Vela Luka | 34,15 | 6,40 | 0,00 | 22,60 | 38,00 | 0,00 | 0,70 |
| Dubrovačko-neretvanska | Zažablje | 0,00 | 0,00 | 0,00 | 0,00 | 0,00 | 0,00 | 0,00 |

| Županija sakupljanja otpada | JLS (grad/općina) sakupljanja otpada | Papir (t) | Plastika (t) | Staklo (t) | Metal (t) | Glomazni otpad (t) | Tekstil (t) | Biootpad (t) |
|---|---|---|---|---|---|---|---|---|
| Dubrovačko-neretvanska | Župa dubrovačka | 134,00 | 1,20 | 3,35 | 0,00 | 46,29 | 0,00 | 0,00 |
| Grad Zagreb | Grad Zagreb | 21.107,11 | 27.071,27 | 4.512,53 | 682,76 | 14.102,28 | 1.600,19 | 36.355,49 |
| Istarska | Bale - Valle | 57,12 | 39,03 | 5,60 | 0,41 | 2,03 | 0,00 | 0,00 |
| Istarska | Barban | 78,53 | 102,06 | 42,27 | 0,00 | 50,01 | 0,46 | 0,00 |
| Istarska | Brtonigla - Verteneglio | 67,73 | 75,88 | 49,63 | 0,00 | 0,00 | 0,00 | 0,00 |
| Istarska | Buje - Buie | 110,31 | 115,44 | 71,36 | 19,79 | 384,98 | 0,70 | 17,84 |
| Istarska | Buzet | 228,39 | 405,29 | 109,30 | 22,96 | 154,70 | 27,70 | 99,71 |
| Istarska | Cerovlje | 32,54 | 47,96 | 17,02 | 4,21 | 32,69 | 7,82 | 4,52 |
| Istarska | Fažana - Fasana | 148,67 | 189,48 | 110,16 | 11,76 | 273,12 | 6,21 | 424,46 |
| Istarska | Funtana - Fontane | 100,05 | 127,91 | 74,62 | 0,00 | 85,36 | 0,00 | 79,05 |
| Istarska | Gračišće | 21,92 | 33,69 | 13,17 | 2,36 | 16,52 | 4,75 | 3,09 |
| Istarska | Grožnjan - Grisignana | 14,33 | 22,47 | 10,41 | 0,00 | 0,00 | 0,00 | 0,00 |
| Istarska | Kanfanar | 64,92 | 71,28 | 9,06 | 0,15 | 84,14 | 0,00 | 0,00 |
| Istarska | Karojba | 26,95 | 38,95 | 15,19 | 2,98 | 18,80 | 5,20 | 4,11 |
| Istarska | Kaštelir - Labinci - Castelliere-S. Domenica | 63,31 | 71,47 | 44,58 | 0,00 | 97,48 | 0,00 | 65,81 |
| Istarska | Kršan | 73,35 | 116,84 | 25,31 | 5,40 | 80,15 | 3,87 | 0,00 |
| Istarska | Labin | 330,09 | 525,76 | 113,91 | 24,28 | 453,99 | 17,42 | 88,00 |
| Istarska | Lanišće | 0,98 | 3,68 | 2,50 | 0,00 | 1,60 | 0,00 | 0,00 |
| Istarska | Ližnjan - Lisignano | 123,60 | 164,63 | 77,43 | 1,61 | 59,15 | 9,02 | 7,28 |
| Istarska | Lupoglav | 16,08 | 26,34 | 7,71 | 2,16 | 14,04 | 3,78 | 2,43 |
| Istarska | Marčana | 106,23 | 198,04 | 79,57 | 5,88 | 255,26 | 11,33 | 36,99 |
| Istarska | Medulin | 352,56 | 323,01 | 191,74 | 57,77 | 539,02 | 42,86 | 497,48 |
| Istarska | Motovun - Montona | 26,79 | 35,45 | 13,25 | 2,24 | 19,33 | 4,87 | 1,58 |
| Istarska | Novigrad - Cittanova | 154,33 | 165,81 | 94,47 | 10,39 | 423,88 | 0,63 | 73,09 |
| Istarska | Oprtalj - Portole | 12,43 | 27,74 | 11,77 | 0,00 | 0,00 | 0,00 | 0,00 |
| Istarska | Pazin | 186,58 | 259,72 | 80,27 | 18,61 | 93,79 | 24,43 | 80,06 |
| Istarska | Pićan | 42,79 | 68,15 | 14,77 | 3,15 | 64,89 | 2,26 | 0,00 |
| Istarska | Poreč - Parenzo | 922,26 | 888,92 | 405,81 | 59,29 | 2.424,32 | 0,00 | 719,90 |
| Istarska | Pula - Pola | 1.959,69 | 1.713,92 | 487,92 | 65,84 | 4.065,35 | 225,94 | 2.722,91 |
| Istarska | Raša | 85,58 | 136,31 | 29,53 | 6,30 | 141,43 | 4,52 | 0,00 |
| Istarska | Rovinj - Rovigno | 702,85 | 729,36 | 297,30 | 18,85 | 1.125,56 | 0,00 | 15,92 |
| Istarska | Sveta Nedelja | 79,46 | 126,58 | 27,42 | 5,85 | 101,12 | 4,20 | 0,00 |
| Istarska | Sveti Lovreč | 32,22 | 44,69 | 29,96 | 0,00 | 62,04 | 0,00 | 43,60 |
| Istarska | Sveti Petar u Šumi | 23,76 | 35,03 | 11,42 | 2,59 | 23,36 | 4,15 | 1,98 |
| Istarska | Svetvinčenat | 57,67 | 116,49 | 49,31 | 0,57 | 35,73 | 0,69 | 0,00 |
| Istarska | Tar-Vabriga - Torre-Abrega | 96,50 | 112,48 | 50,02 | 0,00 | 576,06 | 0,00 | 130,33 |
| Istarska | Tinjan | 42,07 | 60,27 | 22,09 | 3,92 | 31,16 | 6,65 | 4,05 |
| Istarska | Umag - Umago | 395,57 | 378,28 | 204,15 | 26,97 | 868,08 | 6,27 | 154,64 |

| Županija sakupljanja otpada | JLS (grad/općina) sakupljanja otpada | Papir (t) | Plastika (t) | Staklo (t) | Metal (t) | Glomazni otpad (t) | Tekstil (t) | Biootpad (t) |
|---|---|---|---|---|---|---|---|---|
| Istarska | Višnjan - Visignano | 72,29 | 96,40 | 62,64 | 0,00 | 123,20 | 0,00 | 77,63 |
| Istarska | Vižinada - Visinada | 35,58 | 49,68 | 44,12 | 0,00 | 63,96 | 0,00 | 44,54 |
| Istarska | Vodnjan - Dignano | 238,86 | 259,55 | 113,10 | 62,33 | 218,32 | 0,00 | 249,45 |
| Istarska | Vrsar - Orsera | 124,91 | 103,28 | 48,57 | 13,22 | 292,56 | 0,00 | 81,69 |
| Istarska | Žminj | 5,65 | 13,28 | 3,90 | 8,17 | 58,16 | 0,00 | 0,76 |
| Karlovačka | Barilović | 9,56 | 39,48 | 20,56 | 0,00 | 0,00 | 0,00 | 0,00 |
| Karlovačka | Bosiljevo | 7,85 | 23,33 | 0,01 | 0,52 | 5,98 | 0,09 | 0,00 |
| Karlovačka | Cetingrad | 8,76 | 0,00 | 0,00 | 0,00 | 0,00 | 0,00 | 0,00 |
| Karlovačka | Draganić | 2,42 | 4,52 | 0,30 | 0,16 | 0,19 | 0,09 | 0,00 |
| Karlovačka | Duga Resa | 163,84 | 131,10 | 21,80 | 14,81 | 183,80 | 5,22 | 19,06 |
| Karlovačka | Generalski Stol | 8,02 | 23,31 | 2,88 | 4,32 | 57,20 | 2,94 | 0,00 |
| Karlovačka | Josipdol | 0,75 | 0,25 | 0,00 | 0,00 | 0,00 | 0,00 | 0,00 |
| Karlovačka | Kamanje | 1,39 | 11,00 | 0,80 | 0,17 | 4,80 | 0,34 | 0,00 |
| Karlovačka | Karlovac | 1.107,45 | 823,92 | 42,12 | 34,81 | 2.833,95 | 133,17 | 636,10 |
| Karlovačka | Krnjak | 2,92 | 8,56 | 8,56 | 0,00 | 6,80 | 0,00 | 0,00 |
| Karlovačka | Lasinja | 5,20 | 11,91 | 4,21 | 0,18 | 14,21 | 0,00 | 0,00 |
| Karlovačka | Netretić | 6,03 | 41,49 | 0,56 | 0,00 | 15,78 | 0,60 | 0,00 |
| Karlovačka | Ogulin | 19,46 | 19,41 | 32,38 | 9,51 | 342,80 | 19,84 | 0,12 |
| Karlovačka | Ozalj | 8,92 | 70,83 | 9,15 | 5,77 | 37,27 | 1,92 | 0,31 |
| Karlovačka | Plaški | 8,83 | 3,64 | 0,00 | 0,00 | 9,22 | 0,00 | 0,00 |
| Karlovačka | Rakovica | 19,42 | 40,36 | 0,00 | 0,00 | 28,44 | 0,00 | 0,00 |
| Karlovačka | Ribnik | 0,89 | 6,99 | 0,37 | 0,09 | 2,98 | 0,00 | 0,00 |
| Karlovačka | Saborsko | 0,00 | 0,00 | 0,00 | 0,00 | 0,00 | 0,00 | 0,00 |
| Karlovačka | Slunj | 16,21 | 43,47 | 5,69 | 0,95 | 250,31 | 3,34 | 0,00 |
| Karlovačka | Tounj | 3,96 | 5,68 | 0,00 | 0,00 | 0,00 | 0,00 | 0,00 |
| Karlovačka | Vojnić | 7,76 | 19,43 | 11,90 | 7,53 | 0,64 | 0,00 | 0,00 |
| Karlovačka | Žakanje | 3,26 | 23,19 | 9,69 | 5,56 | 18,23 | 1,98 | 0,05 |
| Koprivničko-križevačka | Drnje | 19,69 | 25,24 | 12,09 | 1,04 | 18,68 | 0,55 | 17,63 |
| Koprivničko-križevačka | Đelekovec | 18,75 | 20,26 | 1,36 | 1,05 | 15,05 | 4,55 | 18,84 |
| Koprivničko-križevačka | Đurđevac | 51,77 | 27,63 | 5,81 | 8,69 | 67,49 | 6,47 | 488,91 |
| Koprivničko-križevačka | Ferdinandovac | 9,94 | 9,36 | 1,21 | 0,00 | 9,15 | 0,00 | 2,34 |
| Koprivničko-križevačka | Gola | 12,89 | 12,14 | 1,51 | 0,00 | 8,07 | 0,00 | 46,31 |
| Koprivničko-križevačka | Gornja Rijeka | 10,05 | 25,23 | 0,00 | 0,81 | 23,19 | 0,02 | 0,00 |
| Koprivničko-križevačka | Hlebine | 6,90 | 8,88 | 1,50 | 0,00 | 14,76 | 0,00 | 1,14 |
| Koprivničko-križevačka | Kalinovac | 14,18 | 13,44 | 0,39 | 0,10 | 15,53 | 0,54 | 3,32 |
| Koprivničko-križevačka | Kalnik | 8,58 | 20,01 | 0,01 | 0,95 | 20,79 | 0,05 | 0,04 |
| Koprivničko-križevačka | Kloštar Podravski | 25,26 | 0,98 | 7,86 | 0,30 | 55,29 | 3,70 | 1,22 |
| Koprivničko-križevačka | Koprivnica | 706,02 | 653,69 | 87,13 | 53,86 | 516,10 | 60,15 | 4.114,24 |
| Koprivničko-križevačka | Koprivnički Bregi | 17,32 | 25,68 | 3,52 | 1,52 | 17,97 | 1,18 | 23,43 |

| Županija sakupljanja otpada | JLS (grad/općina) sakupljanja otpada | Papir (t) | Plastika (t) | Staklo (t) | Metal (t) | Glomazni otpad (t) | Tekstil (t) | Biootpad (t) |
|---|---|---|---|---|---|---|---|---|
| Koprivničko-križevačka | Koprivnički Ivanec | 27,41 | 32,28 | 9,06 | 1,33 | 22,52 | 8,26 | 43,90 |
| Koprivničko-križevačka | Križevci | 460,05 | 528,18 | 123,91 | 59,72 | 880,94 | 28,94 | 1.128,86 |
| Koprivničko-križevačka | Legrad | 25,69 | 36,17 | 17,64 | 1,22 | 55,33 | 0,17 | 129,94 |
| Koprivničko-križevačka | Molve | 12,03 | 11,42 | 10,50 | 2,77 | 35,03 | 3,30 | 2,01 |
| Koprivničko-križevačka | Novigrad Podravski | 26,56 | 30,69 | 11,34 | 5,13 | 42,45 | 6,83 | 54,51 |
| Koprivničko-križevačka | Novo Virje | 5,39 | 5,44 | 0,78 | 0,02 | 5,12 | 0,00 | 1,37 |
| Koprivničko-križevačka | Peteranec | 22,45 | 25,30 | 2,72 | 1,31 | 25,03 | 2,95 | 11,84 |
| Koprivničko-križevačka | Podravske Sesvete | 8,30 | 9,10 | 1,06 | 0,00 | 9,52 | 0,00 | 1,97 |
| Koprivničko-križevačka | Rasinja | 21,27 | 23,05 | 2,01 | 0,00 | 26,61 | 0,00 | 6,68 |
| Koprivničko-križevačka | Sokolovac | 13,39 | 24,47 | 1,07 | 0,35 | 11,09 | 0,59 | 10,76 |
| Koprivničko-križevačka | Sveti Ivan Žabno | 48,86 | 99,04 | 0,67 | 3,33 | 87,81 | 0,69 | 0,22 |
| Koprivničko-križevačka | Sveti Petar Orehovec | 40,01 | 60,58 | 0,02 | 1,80 | 26,79 | 0,19 | 0,10 |
| Koprivničko-križevačka | Virje | 36,31 | 34,13 | 16,52 | 2,43 | 51,58 | 8,22 | 11,09 |
| Krapinsko-zagorska | Bedekovčina | 82,06 | 176,04 | 3,46 | 1,32 | 125,86 | 22,74 | 8,76 |
| Krapinsko-zagorska | Budinščina | 18,78 | 34,35 | 0,00 | 0,27 | 1,27 | 0,00 | 0,00 |
| Krapinsko-zagorska | Desinić | 7,89 | 22,66 | 0,00 | 0,00 | 0,00 | 0,00 | 0,00 |
| Krapinsko-zagorska | Donja Stubica | 65,80 | 89,29 | 40,04 | 19,26 | 321,47 | 34,05 | 0,00 |
| Krapinsko-zagorska | Đurmanec | 40,63 | 30,80 | 1,54 | 0,89 | 156,46 | 2,39 | 1,37 |
| Krapinsko-zagorska | Gornja Stubica | 26,28 | 59,27 | 17,87 | 9,90 | 89,52 | 17,01 | 0,00 |
| Krapinsko-zagorska | Hrašćina | 11,77 | 21,53 | 0,00 | 0,17 | 1,04 | 0,00 | 0,00 |
| Krapinsko-zagorska | Hum na Sutli | 50,58 | 73,01 | 0,15 | 3,95 | 100,83 | 2,81 | 0,00 |
| Krapinsko-zagorska | Jesenje | 16,50 | 15,74 | 0,47 | 0,27 | 66,98 | 0,73 | 0,42 |
| Krapinsko-zagorska | Klanjec | 11,90 | 35,76 | 2,76 | 2,14 | 7,48 | 1,28 | 0,00 |
| Krapinsko-zagorska | Konjščina | 32,87 | 54,85 | 29,83 | 7,35 | 73,58 | 6,01 | 21,06 |
| Krapinsko-zagorska | Kraljevec na Sutli | 7,78 | 10,09 | 0,00 | 0,00 | 0,90 | 0,00 | 0,00 |
| Krapinsko-zagorska | Krapina | 103,86 | 54,72 | 20,66 | 11,88 | 579,31 | 32,01 | 31,02 |
| Krapinsko-zagorska | Krapinske Toplice | 70,87 | 117,13 | 30,03 | 7,71 | 173,27 | 23,59 | 0,56 |
| Krapinsko-zagorska | Kumrovec | 10,15 | 13,97 | 0,00 | 0,00 | 0,00 | 0,00 | 0,00 |
| Krapinsko-zagorska | Lobor | 23,21 | 42,45 | 0,00 | 0,33 | 3,45 | 0,00 | 0,00 |
| Krapinsko-zagorska | Mače | 19,69 | 36,02 | 0,00 | 0,28 | 3,82 | 0,00 | 0,00 |
| Krapinsko-zagorska | Marija Bistrica | 67,18 | 174,70 | 27,62 | 15,70 | 77,14 | 15,74 | 0,00 |
| Krapinsko-zagorska | Mihovljan | 5,48 | 13,22 | 0,01 | 0,25 | 6,48 | 0,02 | 0,00 |
| Krapinsko-zagorska | Novi Golubovec | 6,81 | 12,45 | 0,00 | 0,10 | 1,65 | 0,00 | 0,00 |
| Krapinsko-zagorska | Oroslavje | 113,34 | 193,42 | 8,03 | 10,24 | 200,45 | 14,87 | 0,26 |
| Krapinsko-zagorska | Petrovsko | 14,98 | 12,11 | 1,05 | 0,52 | 114,40 | 1,63 | 0,93 |
| Krapinsko-zagorska | Pregrada | 24,14 | 63,22 | 1,04 | 1,20 | 108,43 | 0,00 | 0,00 |
| Krapinsko-zagorska | Radoboj | 40,18 | 34,90 | 1,72 | 0,99 | 152,95 | 2,67 | 1,53 |
| Krapinsko-zagorska | Stubičke Toplice | 61,46 | 57,56 | 17,12 | 11,00 | 121,84 | 18,32 | 0,07 |
| Krapinsko-zagorska | Sveti Križ Začretje | 55,32 | 67,76 | 0,13 | 0,85 | 92,24 | 0,21 | 0,00 |

| Županija sakupljanja otpada | JLS (grad/općina) sakupljanja otpada | Papir (t) | Plastika (t) | Staklo (t) | Metal (t) | Glomazni otpad (t) | Tekstil (t) | Biootpad (t) |
|---|---|---|---|---|---|---|---|---|
| Krapinsko-zagorska | Tuhelj | 9,48 | 29,82 | 0,00 | 0,00 | 1,42 | 0,00 | 0,00 |
| Krapinsko-zagorska | Veliko Trgovišće | 44,61 | 48,64 | 7,84 | 5,73 | 70,62 | 10,51 | 0,01 |
| Krapinsko-zagorska | Zabok | 134,52 | 231,14 | 0,00 | 0,00 | 228,80 | 44,26 | 35,06 |
| Krapinsko-zagorska | Zagorska Sela | 6,10 | 8,19 | 0,00 | 0,00 | 0,00 | 0,00 | 0,00 |
| Krapinsko-zagorska | Zlatar | 56,41 | 92,23 | 45,55 | 6,13 | 38,73 | 1,90 | 11,18 |
| Krapinsko-zagorska | Zlatar-Bistrica | 23,75 | 38,14 | 22,29 | 4,39 | 28,70 | 3,13 | 8,40 |
| Ličko-senjska | Brinje | 3,99 | 4,58 | 1,09 | 7,74 | 7,57 | 0,43 | 0,00 |
| Ličko-senjska | Donji Lapac | 0,00 | 0,00 | 0,00 | 0,00 | 0,00 | 0,00 | 0,00 |
| Ličko-senjska | Gospić | 66,70 | 69,89 | 6,75 | 6,44 | 44,45 | 10,20 | 2,21 |
| Ličko-senjska | Karlobag | 0,00 | 0,00 | 0,00 | 0,00 | 0,00 | 0,00 | 0,00 |
| Ličko-senjska | Lovinac | 0,00 | 0,00 | 0,00 | 0,00 | 0,00 | 0,00 | 0,00 |
| Ličko-senjska | Novalja | 296,85 | 206,18 | 83,38 | 52,56 | 900,76 | 0,00 | 1.106,94 |
| Ličko-senjska | Otočac | 46,53 | 26,10 | 9,74 | 0,00 | 96,54 | 0,00 | 0,00 |
| Ličko-senjska | Perušić | 30,70 | 19,45 | 8,45 | 10,48 | 2,20 | 4,90 | 0,00 |
| Ličko-senjska | Plitvička Jezera | 74,93 | 21,60 | 14,18 | 0,00 | 114,84 | 0,00 | 0,00 |
| Ličko-senjska | Senj | 106,27 | 110,87 | 2,83 | 0,20 | 268,00 | 2,71 | 0,00 |
| Ličko-senjska | Udbina | 0,00 | 0,00 | 0,00 | 0,00 | 0,00 | 0,00 | 0,00 |
| Ličko-senjska | Vrhovine | 0,00 | 0,00 | 0,00 | 0,00 | 0,00 | 0,00 | 0,00 |
| Međimurska | Belica | 49,78 | 43,69 | 28,70 | 19,06 | 87,15 | 0,06 | 421,04 |
| Međimurska | Čakovec | 633,44 | 519,88 | 218,84 | 57,94 | 480,39 | 0,42 | 2.711,85 |
| Međimurska | Dekanovec | 12,44 | 10,85 | 7,87 | 5,25 | 23,19 | 0,00 | 101,20 |
| Međimurska | Domašinec | 26,90 | 31,69 | 22,04 | 12,19 | 51,93 | 0,17 | 157,87 |
| Međimurska | Donja Dubrava | 22,63 | 27,90 | 17,14 | 10,08 | 46,57 | 0,05 | 228,44 |
| Međimurska | Donji Kraljevec | 67,55 | 58,67 | 39,32 | 24,29 | 136,14 | 0,41 | 494,24 |
| Međimurska | Donji Vidovec | 16,16 | 19,83 | 12,36 | 7,08 | 33,89 | 0,08 | 120,45 |
| Međimurska | Goričan | 32,70 | 39,96 | 26,54 | 16,20 | 77,79 | 0,23 | 288,63 |
| Međimurska | Gornji Mihaljevec | 8,64 | 35,21 | 0,06 | 0,25 | 12,51 | 0,00 | 0,00 |
| Međimurska | Kotoriba | 39,69 | 42,00 | 25,32 | 15,59 | 59,58 | 0,03 | 330,50 |
| Međimurska | Mala Subotica | 39,08 | 69,58 | 23,65 | 6,79 | 78,03 | 0,15 | 219,93 |
| Međimurska | Mursko Središće | 101,04 | 99,52 | 75,37 | 46,52 | 70,14 | 3,86 | 528,02 |
| Međimurska | Nedelišće | 145,07 | 167,24 | 56,76 | 16,53 | 179,73 | 0,36 | 921,64 |
| Međimurska | Orehovica | 19,20 | 33,00 | 12,76 | 4,32 | 23,60 | 0,02 | 105,87 |
| Međimurska | Podturen | 49,30 | 46,96 | 40,09 | 22,38 | 86,66 | 0,04 | 289,38 |
| Međimurska | Prelog | 123,95 | 132,41 | 77,60 | 42,24 | 246,96 | 1,24 | 1.121,29 |
| Međimurska | Pribislavec | 51,21 | 43,87 | 24,98 | 14,92 | 93,44 | 0,00 | 316,74 |
| Međimurska | Selnica | 33,48 | 40,30 | 38,24 | 23,30 | 52,87 | 1,89 | 163,63 |
| Međimurska | Strahoninec | 53,74 | 51,82 | 21,47 | 5,48 | 36,59 | 0,01 | 297,74 |
| Međimurska | Sveta Marija | 25,88 | 31,71 | 19,13 | 11,68 | 61,88 | 0,12 | 191,67 |
| Međimurska | Sveti Juraj na Bregu | 152,70 | 71,57 | 0,08 | 0,63 | 32,97 | 0,01 | 0,01 |

| Županija sakupljanja otpada | JLS (grad/općina) sakupljanja otpada | Papir (t) | Plastika (t) | Staklo (t) | Metal (t) | Glomazni otpad (t) | Tekstil (t) | Biootpad (t) |
|---|---|---|---|---|---|---|---|---|
| Međimurska | Sveti Martin na Muri | 59,31 | 45,95 | 38,67 | 21,01 | 67,70 | 1,80 | 203,64 |
| Međimurska | Šenkovec | 69,68 | 54,33 | 21,70 | 5,55 | 47,51 | 0,06 | 269,23 |
| Međimurska | Štrigova | 14,92 | 46,28 | 19,90 | 5,53 | 72,30 | 0,00 | 0,01 |
| Međimurska | Vratišinec | 23,03 | 24,58 | 22,08 | 13,39 | 33,83 | 1,03 | 129,11 |
| Osječko-baranjska | Antunovac | 85,44 | 30,01 | 3,91 | 3,61 | 76,80 | 0,00 | 0,00 |
| Osječko-baranjska | Beli Manastir | 89,68 | 106,43 | 22,43 | 17,68 | 60,14 | 4,72 | 251,44 |
| Osječko-baranjska | Belišće | 135,13 | 96,52 | 25,53 | 0,00 | 125,83 | 0,44 | 545,56 |
| Osječko-baranjska | Bilje | 74,66 | 53,30 | 2,60 | 2,05 | 28,80 | 0,00 | 0,00 |
| Osječko-baranjska | Bizovac | 37,94 | 30,72 | 2,60 | 1,36 | 28,80 | 0,00 | 17,29 |
| Osječko-baranjska | Čeminac | 24,34 | 28,78 | 2,55 | 2,48 | 7,34 | 0,00 | 0,00 |
| Osječko-baranjska | Čepin | 171,02 | 56,93 | 5,21 | 1,66 | 144,00 | 0,00 | 0,00 |
| Osječko-baranjska | Darda | 68,67 | 78,23 | 19,31 | 8,24 | 40,26 | 4,22 | 70,02 |
| Osječko-baranjska | Donja Motičina | 17,25 | 17,88 | 0,00 | 0,00 | 0,00 | 0,00 | 8,89 |
| Osječko-baranjska | Donji Miholjac | 106,64 | 108,23 | 23,85 | 9,90 | 39,59 | 3,56 | 248,34 |
| Osječko-baranjska | Draž | 18,69 | 22,11 | 1,96 | 1,90 | 0,00 | 0,00 | 0,00 |
| Osječko-baranjska | Drenje | 14,09 | 20,52 | 0,00 | 0,06 | 1,30 | 0,00 | 0,00 |
| Osječko-baranjska | Đakovo | 663,18 | 239,75 | 60,29 | 14,44 | 195,98 | 44,67 | 1.315,57 |
| Osječko-baranjska | Đurđenovac | 18,15 | 55,03 | 0,00 | 4,63 | 16,58 | 13,59 | 0,00 |
| Osječko-baranjska | Erdut | 65,14 | 71,93 | 12,28 | 6,12 | 32,48 | 11,12 | 205,80 |
| Osječko-baranjska | Ernestinovo | 44,29 | 19,57 | 0,00 | 0,00 | 57,60 | 0,00 | 0,00 |
| Osječko-baranjska | Feričanci | 9,43 | 34,95 | 0,00 | 1,31 | 11,36 | 0,00 | 0,00 |
| Osječko-baranjska | Gorjani | 14,76 | 15,93 | 0,00 | 0,00 | 1,98 | 0,00 | 0,00 |
| Osječko-baranjska | Jagodnjak | 14,54 | 17,20 | 1,52 | 1,48 | 0,00 | 0,00 | 0,00 |
| Osječko-baranjska | Kneževi Vinogradi | 34,47 | 48,94 | 4,90 | 6,65 | 23,70 | 3,19 | 0,00 |
| Osječko-baranjska | Koška | 20,70 | 32,56 | 0,00 | 0,03 | 1,04 | 0,00 | 0,00 |
| Osječko-baranjska | Levanjska Varoš | 4,98 | 4,96 | 0,31 | 0,01 | 0,86 | 0,18 | 0,00 |
| Osječko-baranjska | Magadenovac | 9,55 | 23,83 | 0,02 | 0,00 | 2,16 | 0,00 | 0,00 |
| Osječko-baranjska | Marijanci | 15,48 | 30,57 | 6,57 | 0,68 | 24,40 | 1,40 | 0,00 |
| Osječko-baranjska | Našice | 173,45 | 121,94 | 28,82 | 21,94 | 26,62 | 0,00 | 167,87 |
| Osječko-baranjska | Osijek | 2.814,52 | 1.211,44 | 310,38 | 206,40 | 3.145,20 | 0,00 | 11.620,10 |
| Osječko-baranjska | Petlovac | 18,65 | 22,06 | 1,96 | 1,90 | 2,16 | 0,00 | 0,00 |
| Osječko-baranjska | Petrijevci | 54,92 | 31,50 | 2,61 | 1,13 | 28,80 | 0,00 | 18,28 |
| Osječko-baranjska | Podgorač | 26,82 | 19,74 | 0,00 | 0,00 | 1,06 | 0,00 | 19,20 |
| Osječko-baranjska | Podravska Moslavina | 4,01 | 9,88 | 0,00 | 0,00 | 0,30 | 0,00 | 0,00 |
| Osječko-baranjska | Popovac | 15,28 | 17,70 | 2,46 | 2,38 | 6,72 | 2,72 | 0,00 |
| Osječko-baranjska | Punitovci | 12,78 | 18,08 | 0,02 | 0,00 | 0,66 | 0,00 | 0,00 |
| Osječko-baranjska | Satnica Đakovačka | 21,53 | 21,96 | 0,48 | 0,13 | 5,91 | 0,45 | 0,00 |
| Osječko-baranjska | Semeljci | 73,68 | 65,82 | 10,47 | 2,06 | 0,00 | 1,46 | 113,60 |
| Osječko-baranjska | Strizivojna | 15,04 | 17,60 | 1,37 | 0,14 | 6,08 | 1,66 | 0,00 |

| Županija sakupljanja otpada | JLS (grad/općina) sakupljanja otpada | Papir (t) | Plastika (t) | Staklo (t) | Metal (t) | Glomazni otpad (t) | Tekstil (t) | Biootpad (t) |
|---|---|---|---|---|---|---|---|---|
| Osječko-baranjska | Šodolovci | 9,38 | 4,25 | 0,48 | 0,49 | 0,00 | 0,00 | 0,004 |
| Osječko-baranjska | Trnava | 7,77 | 15,91 | 0,10 | 0,03 | 3,10 | 0,71 | 0,00 |
| Osječko-baranjska | Valpovo | 180,22 | 166,28 | 78,40 | 12,76 | 150,02 | 3,58 | 478,04 |
| Osječko-baranjska | Viljevo | 7,88 | 12,02 | 0,00 | 0,00 | 0,42 | 0,00 | 0,00 |
| Osječko-baranjska | Viškovci | 15,23 | 13,86 | 0,34 | 0,06 | 3,18 | 0,32 | 0,00 |
| Osječko-baranjska | Vladislavci | 34,66 | 17,22 | 2,60 | 0,00 | 46,80 | 0,00 | 0,00 |
| Osječko-baranjska | Vuka | 37,32 | 12,48 | 2,61 | 0,90 | 43,20 | 0,00 | 0,00 |
| Požeško-slavonska | Brestovac | 33,92 | 21,09 | 8,84 | 0,00 | 15,84 | 0,00 | 0,00 |
| Požeško-slavonska | Čaglin | 9,89 | 6,20 | 4,38 | 0,07 | 2,39 | 0,24 | 0,00 |
| Požeško-slavonska | Jakšić | 35,59 | 23,50 | 17,37 | 8,88 | 64,02 | 6,38 | 0,00 |
| Požeško-slavonska | Kaptol | 23,96 | 16,38 | 14,04 | 3,46 | 43,30 | 2,78 | 0,00 |
| Požeško-slavonska | Kutjevo | 26,97 | 14,60 | 25,13 | 6,80 | 63,40 | 3,21 | 0,00 |
| Požeško-slavonska | Lipik | 91,89 | 19,13 | 18,36 | 5,40 | 52,85 | 0,40 | 0,02 |
| Požeško-slavonska | Pakrac | 186,98 | 7,59 | 2,41 | 0,00 | 103,69 | 0,06 | 0,001 |
| Požeško-slavonska | Pleternica | 154,20 | 49,27 | 31,71 | 5,61 | 116,43 | 5,17 | 85,47 |
| Požeško-slavonska | Požega | 644,92 | 232,19 | 98,41 | 20,86 | 563,36 | 46,56 | 833,13 |
| Požeško-slavonska | Velika | 56,28 | 31,59 | 20,65 | 5,60 | 57,87 | 7,30 | 0,00 |
| Primorsko-goranska | Bakar | 84,65 | 0,00 | 52,05 | 0,32 | 627,45 | 7,35 | 5,14 |
| Primorsko-goranska | Baška | 317,00 | 208,00 | 70,00 | 4,00 | 442,00 | 0,00 | 712,00 |
| Primorsko-goranska | Brod Moravice | 15,73 | 0,00 | 0,00 | 0,00 | 15,80 | 0,00 | 0,00 |
| Primorsko-goranska | Cres | 272,10 | 7,76 | 152,18 | 34,52 | 177,82 | 0,30 | 293,25 |
| Primorsko-goranska | Crikvenica | 159,43 | 105,44 | 42,29 | 26,95 | 1.896,21 | 20,98 | 0,00 |
| Primorsko-goranska | Čabar | 12,16 | 0,00 | 2,91 | 0,00 | 6,10 | 0,90 | 0,30 |
| Primorsko-goranska | Čavle | 116,91 | 0,00 | 32,84 | 0,00 | 54,25 | 4,15 | 2,60 |
| Primorsko-goranska | Delnice | 36,09 | 5,03 | 0,00 | 0,00 | 110,21 | 0,00 | 0,39 |
| Primorsko-goranska | Dobrinj | 244,00 | 161,00 | 54,00 | 3,00 | 340,00 | 0,00 | 548,00 |
| Primorsko-goranska | Fužine | 3,95 | 0,00 | 0,00 | 0,00 | 0,00 | 0,00 | 0,00 |
| Primorsko-goranska | Jelenje | 108,90 | 1,18 | 24,14 | 9,19 | 906,98 | 12,28 | 12,91 |
| Primorsko-goranska | Kastav | 207,96 | 0,98 | 78,54 | 2,19 | 425,59 | 21,26 | 15,60 |
| Primorsko-goranska | Klana | 47,41 | 1,15 | 17,91 | 2,45 | 262,79 | 18,98 | 3,85 |
| Primorsko-goranska | Kostrena | 94,79 | 1,37 | 34,50 | 8,75 | 479,57 | 11,13 | 10,02 |
| Primorsko-goranska | Kraljevica | 107,71 | 0,14 | 45,94 | 0,06 | 81,95 | 5,40 | 0,70 |
| Primorsko-goranska | Krk | 663,00 | 437,00 | 146,00 | 8,00 | 924,00 | 0,00 | 1.491,00 |
| Primorsko-goranska | Lokve | 11,50 | 0,00 | 0,00 | 0,00 | 17,30 | 0,00 | 0,00 |
| Primorsko-goranska | Lopar | 117,58 | 88,04 | 58,00 | 15,64 | 171,95 | 0,16 | 310,00 |
| Primorsko-goranska | Lovran | 13,17 | 4,45 | 11,42 | 0,34 | 151,27 | 1,51 | 35,64 |
| Primorsko-goranska | Mali Lošinj | 466,92 | 42,05 | 395,96 | 93,06 | 477,88 | 0,88 | 1.561,36 |
| Primorsko-goranska | Malinska-Dubašnica | 398,00 | 262,00 | 88,00 | 5,00 | 555,00 | 0,00 | 894,00 |
| Primorsko-goranska | Matulji | 13,07 | 1,96 | 11,27 | 0,00 | 404,89 | 13,13 | 39,15 |

| Županija sakupljanja otpada | JLS (grad/općina) sakupljanja otpada | Papir (t) | Plastika (t) | Staklo (t) | Metal (t) | Glomazni otpad (t) | Tekstil (t) | Biootpad (t) |
|---|---|---|---|---|---|---|---|---|
| Primorsko-goranska | Mošćenička Draga | 7,91 | 1,84 | 4,56 | 0,00 | 99,39 | 0,77 | 14,70 |
| Primorsko-goranska | Mrkopalj | 13,60 | 0,00 | 0,00 | 0,00 | 25,33 | 0,00 | 0,00 |
| Primorsko-goranska | Novi Vinodolski | 111,75 | 256,54 | 36,53 | 7,69 | 706,74 | 20,16 | 143,54 |
| Primorsko-goranska | Omišalj | 390,00 | 258,00 | 86,00 | 5,00 | 544,00 | 0,00 | 878,00 |
| Primorsko-goranska | Opatija | 11,25 | 3,55 | 8,91 | 0,00 | 387,74 | 7,41 | 68,30 |
| Primorsko-goranska | Punat | 307,00 | 203,00 | 67,00 | 4,00 | 429,00 | 0,00 | 691,00 |
| Primorsko-goranska | Rab | 470,45 | 420,26 | 164,04 | 77,72 | 871,51 | 31,61 | 404,14 |
| Primorsko-goranska | Ravna Gora | 17,98 | 0,00 | 0,00 | 0,00 | 32,31 | 0,00 | 0,00 |
| Primorsko-goranska | Rijeka | 2.425,81 | 6,42 | 415,75 | 14,78 | 11.482,55 | 396,68 | 1.230,17 |
| Primorsko-goranska | Skrad | 15,72 | 0,00 | 0,00 | 0,00 | 15,50 | 0,00 | 0,00 |
| Primorsko-goranska | Vinodolska općina | 18,60 | 9,72 | 7,07 | 6,33 | 131,78 | 2,30 | 0,00 |
| Primorsko-goranska | Viškovo | 261,55 | 1,05 | 100,24 | 6,31 | 1.586,29 | 18,53 | 46,71 |
| Primorsko-goranska | Vrbnik | 115,00 | 75,00 | 25,00 | 2,00 | 160,00 | 0,00 | 258,00 |
| Primorsko-goranska | Vrbovsko | 23,30 | 22,80 | 9,33 | 18,01 | 242,26 | 12,06 | 0,00 |
| Sisačko-moslavačka | Donji Kukuruzari | 3,42 | 0,00 | 1,13 | 0,00 | 0,00 | 0,00 | 0,00 |
| Sisačko-moslavačka | Dvor | 0,00 | 0,00 | 0,00 | 0,00 | 0,00 | 0,00 | 0,00 |
| Sisačko-moslavačka | Glina | 40,34 | 39,57 | 3,31 | 0,02 | 80,97 | 4,47 | 0,02 |
| Sisačko-moslavačka | Gvozd | 0,50 | 0,00 | 0,00 | 0,00 | 0,00 | 0,00 | 0,00 |
| Sisačko-moslavačka | Hrvatska Dubica | 2,14 | 3,50 | 0,00 | 0,00 | 0,00 | 0,00 | 0,00 |
| Sisačko-moslavačka | Hrvatska Kostajnica | 19,10 | 20,85 | 5,68 | 6,84 | 11,57 | 2,84 | 124,00 |
| Sisačko-moslavačka | Jasenovac | 0,12 | 0,05 | 0,41 | 0,00 | 0,00 | 0,00 | 0,00 |
| Sisačko-moslavačka | Kutina | 301,01 | 252,09 | 28,14 | 16,52 | 655,53 | 9,13 | 227,20 |
| Sisačko-moslavačka | Lekenik | 62,93 | 0,92 | 12,07 | 5,36 | 141,52 | 0,30 | 0,05 |
| Sisačko-moslavačka | Lipovljani | 26,22 | 4,19 | 9,37 | 0,00 | 6,06 | 2,54 | 0,00 |
| Sisačko-moslavačka | Majur | 3,40 | 0,00 | 0,83 | 0,00 | 0,00 | 0,00 | 0,00 |
| Sisačko-moslavačka | Martinska Ves | 27,58 | 0,00 | 2,75 | 0,00 | 30,97 | 0,00 | 0,00 |
| Sisačko-moslavačka | Novska | 104,02 | 122,90 | 70,46 | 0,52 | 52,12 | 17,34 | 53,24 |
| Sisačko-moslavačka | Petrinja | 343,51 | 25,18 | 79,95 | 6,34 | 732,45 | 12,09 | 699,48 |
| Sisačko-moslavačka | Popovača | 114,40 | 116,12 | 42,28 | 1,58 | 132,90 | 0,24 | 73,56 |
| Sisačko-moslavačka | Sisak | 1.066,97 | 10,90 | 75,53 | 75,10 | 1.369,87 | 23,63 | 971,36 |
| Sisačko-moslavačka | Sunja | 18,59 | 0,00 | 0,00 | 0,00 | 17,60 | 0,00 | 0,00 |
| Sisačko-moslavačka | Topusko | 54,00 | 18,50 | 81,60 | 17,80 | 0,80 | 0,25 | 0,00 |
| Sisačko-moslavačka | Velika Ludina | 21,16 | 26,19 | 9,72 | 2,18 | 73,63 | 4,47 | 11,72 |
| Splitsko-dalmatinska | Baška Voda | 71,26 | 23,04 | 0,00 | 5,17 | 140,94 | 0,00 | 0,00 |
| Splitsko-dalmatinska | Bol | 82,72 | 7,03 | 76,40 | 0,00 | 91,52 | 0,00 | 0,00 |
| Splitsko-dalmatinska | Brela | 0,00 | 0,00 | 0,00 | 0,00 | 0,00 | 0,00 | 0,00 |
| Splitsko-dalmatinska | Cista Provo | 13,32 | 25,83 | 4,48 | 0,22 | 3,07 | 18,29 | 0,00 |
| Splitsko-dalmatinska | Dicmo | 21,78 | 8,80 | 3,08 | 2,63 | 6,87 | 0,34 | 0,00 |
| Splitsko-dalmatinska | Dugi Rat | 168,64 | 32,12 | 42,14 | 20,78 | 109,59 | 23,87 | 136,11 |

| Županija sakupljanja otpada | JLS (grad/općina) sakupljanja otpada | Papir (t) | Plastika (t) | Staklo (t) | Metal (t) | Glomazni otpad (t) | Tekstil (t) | Biootpad (t) |
|---|---|---|---|---|---|---|---|---|
| Splitsko-dalmatinska | Dugopolje | 17,79 | 7,07 | 0,87 | 0,31 | 140,56 | 0,09 | 0,00 |
| Splitsko-dalmatinska | Gradac | 118,32 | 70,33 | 43,55 | 34,88 | 186,13 | 0,00 | 0,00 |
| Splitsko-dalmatinska | Hrvace | 26,40 | 8,62 | 0,00 | 0,00 | 0,00 | 0,00 | 0,00 |
| Splitsko-dalmatinska | Hvar | 275,42 | 114,66 | 44,41 | 5,81 | 663,58 | 0,00 | 0,08 |
| Splitsko-dalmatinska | Imotski | 53,71 | 1,43 | 0,20 | 0,00 | 221,59 | 0,27 | 10,58 |
| Splitsko-dalmatinska | Jelsa | 34,20 | 32,10 | 9,06 | 11,99 | 326,55 | 1,07 | 0,00 |
| Splitsko-dalmatinska | Kaštela | 883,90 | 605,92 | 118,22 | 153,52 | 1.969,05 | 2,00 | 30,53 |
| Splitsko-dalmatinska | Klis | 9,03 | 12,65 | 0,00 | 0,00 | 0,00 | 0,00 | 0,00 |
| Splitsko-dalmatinska | Komiža | 0,36 | 0,00 | 0,00 | 0,00 | 71,75 | 0,00 | 0,00 |
| Splitsko-dalmatinska | Lećevica | 0,55 | 0,42 | 0,25 | 0,00 | 1,80 | 0,00 | 0,00 |
| Splitsko-dalmatinska | Lokvičići | 3,96 | 7,98 | 1,91 | 0,98 | 1,30 | 6,60 | 0,00 |
| Splitsko-dalmatinska | Lovreć | 7,15 | 16,34 | 4,37 | 0,49 | 2,71 | 10,15 | 0,00 |
| Splitsko-dalmatinska | Makarska | 680,06 | 209,01 | 0,10 | 67,30 | 673,44 | 0,00 | 143,08 |
| Splitsko-dalmatinska | Marina | 46,18 | 64,05 | 28,48 | 0,00 | 190,12 | 0,00 | 0,00 |
| Splitsko-dalmatinska | Milna | 13,13 | 0,48 | 2,42 | 0,00 | 89,02 | 0,00 | 0,00 |
| Splitsko-dalmatinska | Muć | 0,00 | 0,00 | 0,00 | 0,00 | 0,00 | 0,00 | 0,00 |
| Splitsko-dalmatinska | Nerežišća | 2,11 | 0,24 | 1,93 | 0,00 | 39,98 | 0,00 | 0,00 |
| Splitsko-dalmatinska | Okrug | 22,76 | 55,61 | 74,61 | 0,00 | 112,00 | 0,00 | 98,84 |
| Splitsko-dalmatinska | Omiš | 403,43 | 73,62 | 96,41 | 71,77 | 257,76 | 55,99 | 320,92 |
| Splitsko-dalmatinska | Otok | 20,20 | 7,50 | 0,00 | 0,00 | 0,00 | 0,00 | 0,00 |
| Splitsko-dalmatinska | Podbablje | 21,06 | 45,50 | 8,68 | 6,80 | 46,53 | 26,96 | 0,00 |
| Splitsko-dalmatinska | Podgora | 17,58 | 30,81 | 15,58 | 0,00 | 105,99 | 0,00 | 0,00 |
| Splitsko-dalmatinska | Podstrana | 17,10 | 14,26 | 17,19 | 21,11 | 264,79 | 10,63 | 76,72 |
| Splitsko-dalmatinska | Postira | 17,86 | 0,48 | 1,02 | 0,00 | 89,67 | 0,00 | 0,00 |
| Splitsko-dalmatinska | Prgomet | 3,86 | 2,26 | 1,30 | 0,00 | 1,00 | 0,00 | 0,00 |
| Splitsko-dalmatinska | Primorski Dolac | 3,70 | 7,52 | 1,17 | 0,00 | 1,05 | 0,00 | 0,00 |
| Splitsko-dalmatinska | Proložac | 13,61 | 29,20 | 7,08 | 1,79 | 7,05 | 19,47 | 0,00 |
| Splitsko-dalmatinska | Pučišća | 6,84 | 0,36 | 0,77 | 0,00 | 102,70 | 0,00 | 0,00 |
| Splitsko-dalmatinska | Runovići | 15,02 | 16,85 | 3,16 | 0,33 | 5,90 | 8,82 | 0,00 |
| Splitsko-dalmatinska | Seget | 0,00 | 0,00 | 0,00 | 0,00 | 0,00 | 0,00 | 0,00 |
| Splitsko-dalmatinska | Selca | 5,50 | 0,36 | 0,77 | 0,00 | 50,86 | 0,00 | 0,00 |
| Splitsko-dalmatinska | Sinj | 164,98 | 39,02 | 5,38 | 1,88 | 559,47 | 0,66 | 0,02 |
| Splitsko-dalmatinska | Solin | 193,88 | 117,71 | 54,52 | 14,07 | 909,38 | 7,76 | 126,43 |
| Splitsko-dalmatinska | Split | 4.332,88 | 2.436,98 | 495,12 | 123,54 | 3.086,28 | 143,60 | 5.530,77 |
| Splitsko-dalmatinska | Stari Grad | 70,55 | 70,14 | 14,50 | 0,00 | 83,42 | 0,00 | 0,00 |
| Splitsko-dalmatinska | Sućuraj | 0,00 | 0,00 | 0,00 | 0,00 | 0,00 | 0,00 | 0,00 |
| Splitsko-dalmatinska | Supetar | 0,00 | 0,00 | 0,00 | 0,00 | 1.546,82 | 0,00 | 0,00 |
| Splitsko-dalmatinska | Sutivan | 6,17 | 0,48 | 1,72 | 0,00 | 15,34 | 0,00 | 0,00 |
| Splitsko-dalmatinska | Šestanovac | 94,09 | 18,30 | 23,60 | 16,52 | 61,58 | 13,36 | 76,24 |

| Županija sakupljanja otpada | JLS (grad/općina) sakupljanja otpada | Papir (t) | Plastika (t) | Staklo (t) | Metal (t) | Glomazni otpad (t) | Tekstil (t) | Biootpad (t) |
|---|---|---|---|---|---|---|---|---|
| Splitsko-dalmatinska | Šolta | 23,95 | 7,17 | 14,89 | 7,29 | 128,68 | 0,00 | 0,00 |
| Splitsko-dalmatinska | Trilj | 69,24 | 17,64 | 3,87 | 4,69 | 3,09 | 0,68 | 0,00 |
| Splitsko-dalmatinska | Trogir | 190,98 | 142,35 | 69,99 | 4,48 | 814,31 | 0,12 | 63,01 |
| Splitsko-dalmatinska | Tučepi | 0,00 | 2,20 | 0,00 | 0,00 | 56,96 | 0,00 | 0,00 |
| Splitsko-dalmatinska | Vis | 0,00 | 0,00 | 0,00 | 0,00 | 11,00 | 0,00 | 0,00 |
| Splitsko-dalmatinska | Vrgorac | 4,10 | 0,30 | 0,00 | 0,00 | 0,00 | 0,00 | 0,00 |
| Splitsko-dalmatinska | Vrlika | 1,02 | 0,00 | 0,00 | 0,00 | 6,74 | 0,00 | 0,00 |
| Splitsko-dalmatinska | Zadvarje | 6,44 | 1,20 | 1,69 | 1,18 | 4,40 | 0,95 | 5,45 |
| Splitsko-dalmatinska | Zagvozd | 4,48 | 16,88 | 5,00 | 1,01 | 4,97 | 6,84 | 0,00 |
| Splitsko-dalmatinska | Zmijavci | 5,01 | 17,35 | 3,47 | 1,90 | 8,94 | 9,42 | 0,00 |
| Šibensko-kninska | Bilice | 0,40 | 0,00 | 0,00 | 0,00 | 32,80 | 0,00 | 0,00 |
| Šibensko-kninska | Biskupija | 3,00 | 27,00 | 1,94 | 0,00 | 0,00 | 0,00 | 0,00 |
| Šibensko-kninska | Civljane | 0,00 | 0,00 | 0,00 | 0,00 | 0,00 | 0,00 | 0,00 |
| Šibensko-kninska | Drniš | 69,12 | 62,86 | 13,13 | 17,74 | 262,30 | 0,00 | 0,00 |
| Šibensko-kninska | Ervenik | 0,00 | 0,00 | 0,00 | 0,00 | 0,00 | 0,00 | 0,00 |
| Šibensko-kninska | Kijevo | 0,00 | 0,00 | 0,00 | 0,00 | 0,00 | 0,00 | 0,00 |
| Šibensko-kninska | Kistanje | 0,00 | 0,00 | 0,00 | 0,00 | 0,00 | 0,00 | 0,00 |
| Šibensko-kninska | Knin | 194,88 | 96,97 | 21,25 | 14,94 | 303,76 | 0,00 | 0,00 |
| Šibensko-kninska | Murter-Kornati | 0,00 | 0,96 | 0,00 | 0,00 | 119,14 | 0,00 | 0,00 |
| Šibensko-kninska | Pirovac | 0,00 | 1,90 | 0,00 | 0,00 | 312,54 | 0,00 | 55,38 |
| Šibensko-kninska | Primošten | 10,23 | 3,82 | 0,00 | 0,00 | 509,36 | 0,00 | 0,00 |
| Šibensko-kninska | Promina | 11,18 | 13,51 | 0,00 | 0,04 | 9,30 | 0,11 | 0,00 |
| Šibensko-kninska | Rogoznica | 4,00 | 0,00 | 4,30 | 0,00 | 860,59 | 0,00 | 73,28 |
| Šibensko-kninska | Ružić | 3,00 | 2,50 | 0,00 | 0,00 | 4,72 | 0,00 | 0,00 |
| Šibensko-kninska | Skradin | 44,39 | 0,00 | 0,00 | 0,00 | 178,41 | 0,00 | 0,00 |
| Šibensko-kninska | Šibenik | 108,20 | 12,16 | 100,92 | 0,00 | 2.146,33 | 39,32 | 362,34 |
| Šibensko-kninska | Tisno | 18,41 | 3,86 | 2,50 | 8,20 | 193,06 | 0,00 | 0,00 |
| Šibensko-kninska | Tribunj | 28,66 | 8,70 | 5,00 | 6,60 | 82,06 | 0,00 | 24,35 |
| Šibensko-kninska | Unešić | 1,40 | 0,25 | 0,00 | 0,00 | 0,00 | 0,00 | 0,00 |
| Šibensko-kninska | Vodice | 145,36 | 58,32 | 25,34 | 33,50 | 416,80 | 0,00 | 123,51 |
| Varaždinska | Bednja | 14,30 | 23,76 | 5,96 | 2,05 | 11,27 | 2,64 | 0,00 |
| Varaždinska | Beretinec | 26,40 | 27,62 | 14,72 | 6,65 | 14,31 | 3,24 | 2,36 |
| Varaždinska | Breznica | 7,66 | 20,50 | 0,60 | 0,24 | 18,04 | 0,01 | 0,00 |
| Varaždinska | Breznički Hum | 10,39 | 17,57 | 4,98 | 2,02 | 5,38 | 1,34 | 2,16 |
| Varaždinska | Cestica | 43,89 | 62,07 | 38,74 | 11,16 | 29,19 | 7,90 | 6,65 |
| Varaždinska | Donja Voća | 9,10 | 16,64 | 7,89 | 2,22 | 8,93 | 3,32 | 0,00 |
| Varaždinska | Gornji Kneginec | 48,06 | 99,72 | 36,43 | 24,02 | 76,78 | 21,77 | 18,93 |
| Varaždinska | Ivanec | 222,01 | 217,36 | 124,94 | 43,56 | 320,64 | 27,15 | 176,01 |
| Varaždinska | Jalžabet | 37,22 | 38,74 | 27,27 | 16,78 | 55,75 | 0,03 | 131,71 |

| Županija sakupljanja otpada | JLS (grad/općina) sakupljanja otpada | Papir (t) | Plastika (t) | Staklo (t) | Metal (t) | Glomazni otpad (t) | Tekstil (t) | Biootpad (t) |
|---|---|---|---|---|---|---|---|---|
| Varaždinska | Klenovnik | 8,49 | 18,94 | 9,70 | 1,49 | 4,54 | 1,96 | 6,45 |
| Varaždinska | Lepoglava | 53,67 | 82,08 | 23,96 | 5,68 | 40,42 | 9,22 | 86,40 |
| Varaždinska | Ludbreg | 150,83 | 168,56 | 68,06 | 37,00 | 221,69 | 0,00 | 493,17 |
| Varaždinska | Ljubešćica | 31,08 | 19,23 | 0,00 | 3,46 | 9,38 | 4,93 | 7,00 |
| Varaždinska | Mali Bukovec | 24,14 | 34,43 | 7,96 | 6,53 | 41,24 | 0,71 | 10,42 |
| Varaždinska | Martijanec | 27,89 | 29,98 | 20,61 | 13,11 | 49,82 | 0,03 | 166,23 |
| Varaždinska | Maruševec | 66,57 | 88,26 | 44,09 | 15,58 | 121,02 | 13,08 | 6,02 |
| Varaždinska | Novi Marof | 235,49 | 139,44 | 64,54 | 57,07 | 98,26 | 49,33 | 271,87 |
| Varaždinska | Petrijanec | 45,78 | 57,86 | 24,16 | 10,26 | 39,37 | 16,90 | 6,73 |
| Varaždinska | Sračinec | 80,68 | 81,05 | 32,24 | 12,24 | 45,40 | 12,22 | 15,27 |
| Varaždinska | Sveti Đurđ | 25,58 | 38,35 | 11,46 | 7,53 | 34,01 | 1,40 | 67,14 |
| Varaždinska | Sveti Ilija | 37,64 | 45,48 | 19,50 | 7,58 | 6,98 | 0,00 | 9,40 |
| Varaždinska | Trnovec Bartolovečki | 88,96 | 89,82 | 39,04 | 15,10 | 18,10 | 0,00 | 27,80 |
| Varaždinska | Varaždin | 1.845,00 | 1.047,36 | 491,35 | 153,24 | 1.094,99 | 150,50 | 2.425,52 |
| Varaždinska | Varaždinske Toplice | 41,34 | 56,22 | 25,82 | 16,67 | 62,81 | 14,98 | 24,85 |
| Varaždinska | Veliki Bukovec | 18,25 | 22,76 | 7,09 | 5,00 | 23,40 | 0,47 | 6,08 |
| Varaždinska | Vidovec | 70,53 | 76,22 | 36,50 | 13,20 | 30,08 | 6,38 | 10,42 |
| Varaždinska | Vinica | 19,42 | 36,38 | 17,60 | 6,52 | 23,58 | 4,24 | 6,18 |
| Varaždinska | Visoko | 50,00 | 31,31 | 1,00 | 0,00 | 7,00 | 0,00 | 0,00 |
| Virovitičko-podravska | Crnac | 3,31 | 2,31 | 0,00 | 0,00 | 5,00 | 0,00 | 0,00 |
| Virovitičko-podravska | Čačinci | 14,39 | 9,53 | 0,00 | 0,00 | 10,00 | 0,00 | 0,00 |
| Virovitičko-podravska | Čađavica | 7,99 | 14,34 | 0,10 | 0,01 | 3,88 | 0,00 | 0,00 |
| Virovitičko-podravska | Gradina | 21,51 | 17,85 | 0,00 | 0,00 | 15,12 | 0,00 | 14,78 |
| Virovitičko-podravska | Lukač | 27,70 | 25,49 | 0,00 | 0,00 | 27,70 | 0,00 | 22,06 |
| Virovitičko-podravska | Mikleuš | 5,03 | 13,51 | 0,07 | 0,04 | 0,74 | 0,02 | 0,00 |
| Virovitičko-podravska | Nova Bukovica | 8,77 | 10,89 | 4,54 | 1,11 | 0,50 | 3,02 | 0,00 |
| Virovitičko-podravska | Orahovica | 23,15 | 15,88 | 0,00 | 0,00 | 25,00 | 0,00 | 0,00 |
| Virovitičko-podravska | Pitomača | 142,93 | 57,53 | 0,00 | 0,00 | 152,98 | 0,70 | 84,78 |
| Virovitičko-podravska | Slatina | 184,18 | 153,18 | 46,79 | 15,16 | 10,00 | 11,34 | 253,14 |
| Virovitičko-podravska | Sopje | 6,99 | 19,77 | 0,00 | 0,12 | 0,68 | 0,00 | 0,00 |
| Virovitičko-podravska | Suhopolje | 45,12 | 43,16 | 3,08 | 0,92 | 32,54 | 1,26 | 74,11 |
| Virovitičko-podravska | Špišić Bukovica | 38,24 | 32,62 | 5,58 | 3,18 | 41,54 | 3,98 | 60,67 |
| Virovitičko-podravska | Virovitica | 589,34 | 275,55 | 14,81 | 40,78 | 331,12 | 12,50 | 2.438,52 |
| Virovitičko-podravska | Voćin | 7,04 | 17,67 | 0,01 | 0,00 | 0,48 | 0,01 | 0,00 |
| Virovitičko-podravska | Zdenci | 8,77 | 5,62 | 0,00 | 0,00 | 6,00 | 0,00 | 0,00 |
| Vukovarsko-srijemska | Andrijaševci | 55,68 | 15,12 | 3,35 | 2,21 | 44,03 | 0,00 | 0,01 |
| Vukovarsko-srijemska | Babina Greda | 29,98 | 19,52 | 14,44 | 10,36 | 9,71 | 11,62 | 21,27 |
| Vukovarsko-srijemska | Bogdanovci | 13,96 | 13,26 | 2,30 | 0,22 | 12,31 | 0,06 | 0,53 |
| Vukovarsko-srijemska | Borovo | 45,69 | 40,92 | 14,08 | 1,60 | 31,26 | 11,08 | 0,05 |

| Županija sakupljanja otpada | JLS (grad/općina) sakupljanja otpada | Papir (t) | Plastika (t) | Staklo (t) | Metal (t) | Glomazni otpad (t) | Tekstil (t) | Biootpad (t) |
|---|---|---|---|---|---|---|---|---|
| Vukovarsko-srijemska | Bošnjaci | 36,78 | 26,01 | 0,10 | 0,14 | 15,08 | 0,60 | 3,75 |
| Vukovarsko-srijemska | Cerna | 29,52 | 23,80 | 0,10 | 0,14 | 20,46 | 0,60 | 2,82 |
| Vukovarsko-srijemska | Drenovci | 27,56 | 31,26 | 6,92 | 5,11 | 21,31 | 0,95 | 0,00 |
| Vukovarsko-srijemska | Gradište | 24,06 | 18,58 | 0,10 | 0,14 | 11,34 | 0,60 | 5,66 |
| Vukovarsko-srijemska | Gunja | 21,00 | 23,00 | 2,00 | 0,00 | 0,00 | 0,00 | 0,00 |
| Vukovarsko-srijemska | Ilok | 123,75 | 114,71 | 21,92 | 4,87 | 38,20 | 0,14 | 0,002 |
| Vukovarsko-srijemska | Ivankovo | 154,20 | 57,67 | 26,44 | 8,38 | 87,68 | 9,02 | 192,65 |
| Vukovarsko-srijemska | Jarmina | 49,51 | 13,82 | 3,11 | 1,53 | 24,49 | 0,00 | 0,002 |
| Vukovarsko-srijemska | Lovas | 8,25 | 10,00 | 1,83 | 0,26 | 5,72 | 0,00 | 0,003 |
| Vukovarsko-srijemska | Markušica | 21,34 | 15,86 | 8,60 | 1,98 | 26,09 | 6,30 | 64,07 |
| Vukovarsko-srijemska | Negoslavci | 7,53 | 7,58 | 2,26 | 0,10 | 4,54 | 0,08 | 0,26 |
| Vukovarsko-srijemska | Nijemci | 34,83 | 38,80 | 0,38 | 0,58 | 9,40 | 0,00 | 0,01 |
| Vukovarsko-srijemska | Nuštar | 113,74 | 36,69 | 35,05 | 3,87 | 150,72 | 0,00 | 216,64 |
| Vukovarsko-srijemska | Otok | 55,21 | 51,09 | 36,61 | 13,42 | 3,40 | 29,99 | 0,004 |
| Vukovarsko-srijemska | Privlaka | 24,31 | 10,69 | 0,14 | 0,25 | 0,00 | 0,00 | 0,003 |
| Vukovarsko-srijemska | Stari Jankovci | 39,73 | 44,21 | 22,84 | 8,15 | 65,97 | 0,00 | 0,004 |
| Vukovarsko-srijemska | Stari Mikanovci | 36,48 | 16,32 | 0,00 | 0,00 | 3,94 | 0,00 | 0,00 |
| Vukovarsko-srijemska | Štitar | 36,50 | 21,80 | 0,10 | 0,14 | 3,00 | 0,60 | 2,81 |
| Vukovarsko-srijemska | Tompojevci | 12,72 | 12,52 | 3,24 | 1,99 | 32,30 | 4,83 | 0,45 |
| Vukovarsko-srijemska | Tordinci | 30,03 | 12,39 | 2,72 | 1,64 | 24,38 | 0,00 | 40,70 |
| Vukovarsko-srijemska | Tovarnik | 23,85 | 49,23 | 7,52 | 4,60 | 44,00 | 11,56 | 0,002 |
| Vukovarsko-srijemska | Trpinja | 31,00 | 39,42 | 1,52 | 0,00 | 8,94 | 0,00 | 0,00 |
| Vukovarsko-srijemska | Vinkovci | 955,60 | 245,45 | 67,88 | 102,34 | 641,82 | 0,00 | 1.571,63 |
| Vukovarsko-srijemska | Vođinci | 26,60 | 12,14 | 0,00 | 0,00 | 0,00 | 0,00 | 0,00 |
| Vukovarsko-srijemska | Vrbanja | 26,15 | 23,67 | 5,93 | 0,26 | 0,00 | 6,72 | 0,004 |
| Vukovarsko-srijemska | Vukovar | 377,35 | 195,26 | 103,86 | 6,89 | 494,88 | 32,95 | 554,51 |
| Vukovarsko-srijemska | Županja | 278,08 | 172,85 | 4,56 | 26,54 | 91,90 | 30,24 | 37,48 |
| Zadarska | Benkovac | 11,13 | 112,97 | 0,58 | 8,36 | 135,09 | 0,29 | 0,00 |
| Zadarska | Bibinje | 1,51 | 33,12 | 0,00 | 0,00 | 0,00 | 0,00 | 0,00 |
| Zadarska | Biograd na Moru | 135,77 | 175,82 | 41,33 | 27,12 | 242,80 | 22,35 | 278,12 |
| Zadarska | Galovac | 0,00 | 0,00 | 0,04 | 0,00 | 11,42 | 0,00 | 0,03 |
| Zadarska | Gračac | 4,29 | 4,41 | 1,94 | 2,27 | 15,61 | 0,00 | 0,00 |
| Zadarska | Jasenice | 0,00 | 0,00 | 0,00 | 0,00 | 0,00 | 0,02 | 0,00 |
| Zadarska | Kali | 0,00 | 0,00 | 0,00 | 0,00 | 0,00 | 0,00 | 0,00 |
| Zadarska | Kolan | 0,00 | 0,00 | 0,00 | 0,00 | 72,60 | 0,00 | 0,00 |
| Zadarska | Kukljica | 0,04 | 0,00 | 0,01 | 0,00 | 11,38 | 0,00 | 0,00 |
| Zadarska | Lišane Ostrovičke | 0,97 | 4,23 | 0,08 | 0,83 | 5,30 | 0,00 | 0,00 |
| Zadarska | Nin | 0,00 | 0,00 | 0,01 | 0,07 | 33,54 | 0,01 | 1,35 |
| Zadarska | Novigrad | 7,56 | 24,20 | 5,51 | 0,30 | 175,36 | 6,60 | 45,89 |

| Županija sakupljanja otpada | JLS (grad/općina) sakupljanja otpada | Papir (t) | Plastika (t) | Staklo (t) | Metal (t) | Glomazni otpad (t) | Tekstil (t) | Biootpad (t) |
|---|---|---|---|---|---|---|---|---|
| Zadarska | Obrovac | 0,00 | 0,00 | 0,00 | 0,00 | 77,82 | 0,00 | 0,00 |
| Zadarska | Pag | 70,21 | 146,80 | 34,98 | 59,24 | 79,34 | 5,15 | 130,92 |
| Zadarska | Pakoštane | 16,49 | 17,00 | 0,00 | 0,00 | 758,95 | 0,00 | 0,00 |
| Zadarska | Pašman | 0,01 | 0,00 | 0,00 | 0,01 | 21,45 | 0,00 | 0,00 |
| Zadarska | Polača | 0,72 | 33,08 | 3,68 | 0,00 | 0,00 | 0,00 | 3,14 |
| Zadarska | Poličnik | 0,00 | 0,00 | 0,00 | 0,00 | 56,96 | 0,01 | 4,64 |
| Zadarska | Posedarje | 0,00 | 0,00 | 0,02 | 0,00 | 18,36 | 0,00 | 0,004 |
| Zadarska | Povljana | 5,13 | 10,20 | 2,00 | 0,00 | 13,22 | 0,00 | 0,00 |
| Zadarska | Preko | 0,02 | 0,00 | 0,02 | 0,03 | 39,37 | 0,00 | 0,00 |
| Zadarska | Privlaka | 0,00 | 0,00 | 0,01 | 0,00 | 26,00 | 0,00 | 0,00 |
| Zadarska | Ražanac | 0,00 | 0,00 | 0,02 | 0,00 | 14,40 | 0,00 | 0,00 |
| Zadarska | Sali | 0,14 | 0,00 | 0,00 | 0,28 | 0,00 | 0,00 | 0,00 |
| Zadarska | Stankovci | 13,68 | 18,70 | 0,00 | 0,28 | 113,22 | 0,00 | 0,00 |
| Zadarska | Starigrad | 0,00 | 0,00 | 0,00 | 0,00 | 8,86 | 0,03 | 0,004 |
| Zadarska | Sukošan | 0,01 | 0,00 | 0,02 | 0,00 | 233,68 | 0,03 | 8,81 |
| Zadarska | Sveti Filip i Jakov | 9,34 | 10,11 | 4,60 | 6,58 | 167,34 | 6,37 | 130,68 |
| Zadarska | Škabrnja | 0,00 | 0,00 | 0,00 | 0,00 | 17,66 | 0,00 | 0,00 |
| Zadarska | Tkon | 35,80 | 39,50 | 19,88 | 0,00 | 0,00 | 1,63 | 1,00 |
| Zadarska | Vir | 5,38 | 287,32 | 16,63 | 0,46 | 948,58 | 2,10 | 913,14 |
| Zadarska | Vrsi | 0,00 | 0,00 | 0,03 | 0,01 | 25,52 | 0,00 | 0,00 |
| Zadarska | Zadar | 266,74 | 28,78 | 35,77 | 75,12 | 3.675,50 | 42,57 | 1.053,43 |
| Zadarska | Zemunik Donji | 0,01 | 0,00 | 0,00 | 0,00 | 36,85 | 0,00 | 0,02 |
| Zagrebačka | Bedenica | 6,64 | 19,14 | 0,05 | 0,24 | 7,82 | 0,18 | 0,00 |
| Zagrebačka | Bistra | 111,68 | 148,45 | 26,44 | 0,00 | 95,30 | 20,15 | 0,00 |
| Zagrebačka | Brckovljani | 61,91 | 79,91 | 22,03 | 0,28 | 303,24 | 2,09 | 0,00 |
| Zagrebačka | Brdovec | 225,39 | 218,28 | 33,00 | 0,00 | 121,92 | 20,59 | 0,00 |
| Zagrebačka | Dubrava | 50,74 | 45,80 | 13,66 | 0,00 | 70,08 | 6,50 | 0,00 |
| Zagrebačka | Dubravica | 22,33 | 15,87 | 0,90 | 0,00 | 23,30 | 0,00 | 0,00 |
| Zagrebačka | Dugo Selo | 531,30 | 494,52 | 102,87 | 5,66 | 52,74 | 166,64 | 360,57 |
| Zagrebačka | Farkaševac | 8,15 | 11,13 | 2,82 | 0,36 | 24,34 | 3,22 | 0,00 |
| Zagrebačka | Gradec | 27,30 | 33,59 | 0,00 | 0,00 | 84,32 | 0,00 | 0,00 |
| Zagrebačka | Ivanić-Grad | 238,07 | 320,00 | 4,76 | 6,25 | 194,46 | 4,60 | 27,37 |
| Zagrebačka | Jakovlje | 34,80 | 156,98 | 8,23 | 11,28 | 164,31 | 8,28 | 0,00 |
| Zagrebačka | Jastrebarsko | 196,44 | 199,27 | 15,26 | 19,41 | 473,59 | 30,75 | 0,24 |
| Zagrebačka | Klinča Sela | 60,44 | 61,85 | 3,88 | 0,92 | 83,63 | 5,76 | 0,00 |
| Zagrebačka | Kloštar Ivanić | 58,26 | 111,34 | 7,89 | 2,07 | 86,58 | 2,90 | 1,98 |
| Zagrebačka | Krašić | 7,86 | 10,88 | 0,03 | 1,12 | 22,28 | 0,16 | 0,00 |
| Zagrebačka | Kravarsko | 2,92 | 35,20 | 0,00 | 0,00 | 37,82 | 0,60 | 0,00 |
| Zagrebačka | Križ | 80,52 | 167,44 | 8,37 | 1,03 | 122,79 | 17,78 | 3,25 |

| Županija sakupljanja otpada | JLS (grad/općina) sakupljanja otpada | Papir (t) | Plastika (t) | Staklo (t) | Metal (t) | Glomazni otpad (t) | Tekstil (t) | Biootpad (t) |
|---|---|---|---|---|---|---|---|---|
| Zagrebačka | Luka | 12,40 | 20,21 | 0,90 | 0,00 | 23,96 | 0,00 | 0,00 |
| Zagrebačka | Marija Gorica | 36,31 | 42,52 | 1,90 | 0,00 | 22,64 | 0,00 | 0,00 |
| Zagrebačka | Orle | 3,74 | 35,92 | 0,86 | 0,00 | 50,12 | 3,10 | 0,00 |
| Zagrebačka | Pisarovina | 27,45 | 81,31 | 21,08 | 4,48 | 74,79 | 7,34 | 0,00 |
| Zagrebačka | Pokupsko | 2,56 | 14,70 | 0,00 | 0,00 | 36,00 | 1,00 | 0,00 |
| Zagrebačka | Preseka | 8,31 | 7,77 | 0,00 | 0,00 | 9,10 | 0,00 | 0,00 |
| Zagrebačka | Pušća | 36,18 | 51,02 | 3,80 | 0,00 | 40,58 | 0,00 | 0,00 |
| Zagrebačka | Rakovec | 6,88 | 22,54 | 0,00 | 0,00 | 14,90 | 0,00 | 0,00 |
| Zagrebačka | Rugvica | 65,70 | 167,08 | 13,56 | 14,30 | 227,60 | 19,94 | 0,00 |
| Zagrebačka | Samobor | 1.188,39 | 1.212,09 | 260,14 | 53,06 | 781,36 | 0,00 | 692,82 |
| Zagrebačka | Stupnik | 55,92 | 144,60 | 0,20 | 0,95 | 508,21 | 0,13 | 35,92 |
| Zagrebačka | Sveta Nedelja | 401,68 | 322,51 | 87,97 | 11,04 | 895,13 | 37,51 | 31,32 |
| Zagrebačka | Sveti Ivan Zelina | 189,04 | 240,26 | 119,66 | 25,11 | 76,64 | 12,55 | 0,00 |
| Zagrebačka | Velika Gorica | 1.433,10 | 1.488,64 | 120,45 | 144,53 | 3.296,35 | 154,20 | 951,81 |
| Zagrebačka | Vrbovec | 181,19 | 105,13 | 56,06 | 0,00 | 270,36 | 1,00 | 0,00 |
| Zagrebačka | Zaprešić | 594,64 | 476,27 | 45,77 | 0,00 | 125,64 | 37,47 | 123,31 |
| Zagrebačka | Žumberak | 1,58 | 13,54 | 0,00 | 0,24 | 29,56 | 0,00 | 0,00 |

## Prilog 3. Podaci o tijeku miješanog komunalnog otpada prema porijeklu otpada (JLS), za 2025. godinu

U ovom prilogu daje se pregled prijavljenih podataka davatelja javne usluge o tijeku miješanog komunalnog po pojedinim JLS za 2025. godinu. Podaci su preuzeti iz SO-1 obrasca.

Tablica 51. Podaci o tijeku miješanog komunalnog otpada prema porijeklu otpada (JLS) u 2025. godini

| Županija | JLS s kojeg je otpad sakupljen (općina/grad) | Količina otpada upućena na odlaganje (t) | OIB tvrtke/obrta koja preuzima otpad | Naziv tvrtke/obrta koja preuzima otpad na postupak odlaganja | Naziv odlagališta |
|---|---|---|---|---|---|
| 01. Zagrebačka | Bedenica | 8,68 | 03860945174 | CE-ZA-R Centar za reciklažu d.o.o., Varaždin | MBO |
| 01. Zagrebačka | Bedenica | 32,26 | 50730247993 | EKO - FLOR PLUS d.o.o. | ** Napomena |
| 01. Zagrebačka | Bedenica | 140,89 | 50730247993 | EKO - FLOR PLUS d.o.o. | ** Napomena |
| 01. Zagrebačka | Bistra | 1.437,55 | 96412232479 | Zaprešić d.o.o. | Novi dvori |
| 01. Zagrebačka | Brckovljani | 1.149,82 | 01537106865 | Komunalac Vrbovec d.o.o. | Beljavine |
| 01. Zagrebačka | Brdovec | 2.216,06 | 96412232479 | Zaprešić d.o.o. | Novi dvori |
| 01. Zagrebačka | Dubrava | 637,42 | 01537106865 | Komunalac Vrbovec d.o.o. | Beljavine |
| 01. Zagrebačka | Dubravica | 266,62 | 96412232479 | Zaprešić d.o.o. | Novi dvori |
| 01. Zagrebačka | Dugo Selo | 3.355,30 | 11993410316 | Dugoselski komunalni i poduzetnički centar d.o.o., Dugo Selo | Andrilovec |
| 01. Zagrebačka | Farkaševac | 2,46 | 50730247993 | EKO - FLOR PLUS d.o.o. | ** Napomena |
| 01. Zagrebačka | Farkaševac | 2,80 | 50730247993 | EKO - FLOR PLUS d.o.o. | ** Napomena |
| 01. Zagrebačka | Farkaševac | 9,34 | 01537106865 | Komunalac Vrbovec d.o.o. | Beljavine |
| 01. Zagrebačka | Farkaševac | 141,42 | 01537106865 | Komunalac Vrbovec d.o.o. | Beljavine |
| 01. Zagrebačka | Farkaševac | 9,34 | 50730247993 | EKO - FLOR PLUS d.o.o. | ** Napomena |
| 01. Zagrebačka | Gradec | 463,59 | 01537106865 | Komunalac Vrbovec d.o.o. | Beljavine |
| 01. Zagrebačka | Ivanić-Grad | 2.908,90 | 34845090946 | Ivakop, Ivanić-Grad | Tarno |
| 01. Zagrebačka | Jakovlje | 925,14 | 50730247993 | EKO - FLOR PLUS d.o.o. | ** Napomena |
| 01. Zagrebačka | Jastrebarsko | 3.297,21 | 50730247993 | EKO - FLOR PLUS d.o.o. | ** Napomena |
| 01. Zagrebačka | Jastrebarsko | 146,26 | 50730247993 | EKO - FLOR PLUS d.o.o. | ** Napomena |
| 01. Zagrebačka | Jastrebarsko | 4,94 | 50730247993 | EKO - FLOR PLUS d.o.o. | ** Napomena |
| 01. Zagrebačka | Klinča Sela | 991,15 | 50730247993 | EKO - FLOR PLUS d.o.o. | ** Napomena |
| 01. Zagrebačka | Klinča Sela | 11,76 | 50730247993 | EKO - FLOR PLUS d.o.o. | ** Napomena |
| 01. Zagrebačka | Klinča Sela | 7,38 | 50730247993 | EKO - FLOR PLUS d.o.o. | ** Napomena |

| Županija | JLS s kojeg je otpad sakupljen (općina/grad) | Količina otpada upućena na odlaganje (t) | OIB tvrtke/obrta koja preuzima otpad | Naziv tvrtke/obrta koja preuzima otpad na postupak odlaganja | Naziv odlagališta |
|---|---|---|---|---|---|
| 01. Zagrebačka | Kloštar Ivanić | 835,96 | 34845090946 | Ivakop, Ivanić-Grad | Tarno |
| 01. Zagrebačka | Krašić | 469,59 | 50730247993 | EKO - FLOR PLUS d.o.o. | ** Napomena |
| 01. Zagrebačka | Kravarsko | 190,36 | 23915011506 | VG Čistoća d.o.o. | Mraclinska Dubrava |
| 01. Zagrebačka | Križ | 1.014,30 | 34845090946 | Ivakop, Ivanić-Grad | Tarno |
| 01. Zagrebačka | Luka | 267,34 | 96412232479 | Zaprešić d.o.o. | Novi dvori |
| 01. Zagrebačka | Marija Gorica | 438,10 | 96412232479 | Zaprešić d.o.o. | Novi dvori |
| 01. Zagrebačka | Orle | 202,68 | 23915011506 | VG Čistoća d.o.o. | Mraclinska Dubrava |
| 01. Zagrebačka | Pisarovina | 692,76 | 50730247993 | EKO - FLOR PLUS d.o.o. | ** Napomena |
| 01. Zagrebačka | Pisarovina | 21,66 | 50730247993 | EKO - FLOR PLUS d.o.o. | ** Napomena |
| 01. Zagrebačka | Pokupsko | 214,50 | 23915011506 | VG Čistoća d.o.o. | Mraclinska Dubrava |
| 01. Zagrebačka | Preseka | 92,49 | 01537106865 | Komunalac Vrbovec d.o.o. | Beljavine |
| 01. Zagrebačka | Pušća | 634,64 | 96412232479 | Zaprešić d.o.o. | Novi dvori |
| 01. Zagrebačka | Rakovec | 144,34 | 01537106865 | Komunalac Vrbovec d.o.o. | Beljavine |
| 01. Zagrebačka | Rugvica | 48,38 | 03860945174 | CE-ZA-R Centar za reciklažu d.o.o., Varaždin | MBO |
| 01. Zagrebačka | Rugvica | 1.505,04 | 50730247993 | EKO - FLOR PLUS d.o.o. | ** Napomena |
| 01. Zagrebačka | Rugvica | 178,31 | 50730247993 | EKO - FLOR PLUS d.o.o. | ** Napomena |
| 01. Zagrebačka | Rugvica | 24,58 | 50730247993 | EKO - FLOR PLUS d.o.o. | ** Napomena |
| 01. Zagrebačka | Samobor | 7.165,98 | 26211106548 | Stambeno komunalno gospodarstvo d.o.o., Ogulin | Sodol |
| 01. Zagrebačka | Samobor | 222,64 | 50730247993 | EKO - FLOR PLUS d.o.o. | ** Napomena |
| 01. Zagrebačka | Stupnik | 1.063,92 | 50730247993 | EKO - FLOR PLUS d.o.o. | ** Napomena |
| 01. Zagrebačka | Stupnik | 80,54 | 50730247993 | EKO - FLOR PLUS d.o.o. | ** Napomena |
| 01. Zagrebačka | Sveta Nedelja | 124,46 | 50730247993 | EKO - FLOR PLUS d.o.o. | ** Napomena |
| 01. Zagrebačka | Sveta Nedelja | 4.328,96 | 50730247993 | EKO - FLOR PLUS d.o.o. | ** Napomena |
| 01. Zagrebačka | Sveta Nedelja | 23,40 | 50730247993 | EKO - FLOR PLUS d.o.o. | ** Napomena |
| 01. Zagrebačka | Sveti Ivan Zelina | 2.535,93 | 11993410316 | Dugoselski komunalni i poduzetnički centar d.o.o., Dugo Selo | Andrilovec |
| 01. Zagrebačka | Velika Gorica | 13.407,76 | 23915011506 | VG Čistoća d.o.o. | Mraclinska Dubrava |
| 01. Zagrebačka | Vrbovec | 3.000,35 | 01537106865 | Komunalac Vrbovec d.o.o. | Beljavine |
| 01. Zagrebačka | Zaprešić | 5.690,58 | 96412232479 | Zaprešić d.o.o. | Novi dvori |
| 01. Zagrebačka | Žumberak | 230,23 | 50730247993 | EKO - FLOR PLUS d.o.o. | ** Napomena |
| 02. Krapinsko-zagorska | Bedekovčina | 1.114,58 | 18804286885 | Krakom d.o.o., Krapina | Gorjak |

| Županija | JLS s kojeg je otpad sakupljen (općina/grad) | Količina otpada upućena na odlaganje (t) | OIB tvrtke/obrta koja preuzima otpad | Naziv tvrtke/obrta koja preuzima otpad na postupak odlaganja | Naziv odlagališta |
|---|---|---|---|---|---|
| 02. Krapinsko-zagorska | Budinščina | 132,80 | 04274608715 | Komunalac Komunalno poduzeće Konjščina d.o.o. | Tugonica |
| 02. Krapinsko-zagorska | Desinić | 363,15 | 83090331136 | Zelenjak d.o.o., Klanjec | Medvedov jarek |
| 02. Krapinsko-zagorska | Donja Stubica | 995,18 | 50730247993 | EKO - FLOR PLUS d.o.o. | ** Napomena |
| 02. Krapinsko-zagorska | Đurmanec | 591,75 | 18804286885 | Krakom d.o.o., Krapina | Gorjak |
| 02. Krapinsko-zagorska | Gornja Stubica | 768,39 | 50730247993 | EKO - FLOR PLUS d.o.o. | ** Napomena |
| 02. Krapinsko-zagorska | Hrašćina | 87,14 | 04274608715 | Komunalac Komunalno poduzeće Konjščina d.o.o. | Tugonica |
| 02. Krapinsko-zagorska | Hum na Sutli | 462,72 | 21695347230 | Humkom d.o.o., Hum na Sutli | Straža (Hum na Sutli) |
| 02. Krapinsko-zagorska | Jesenje | 205,04 | 18804286885 | Krakom d.o.o., Krapina | Gorjak |
| 02. Krapinsko-zagorska | Klanjec | 207,00 | 83090331136 | Zelenjak d.o.o., Klanjec | Medvedov jarek |
| 02. Krapinsko-zagorska | Konjščina | 365,71 | 04274608715 | Komunalac Komunalno poduzeće Konjščina d.o.o. | Tugonica |
| 02. Krapinsko-zagorska | Kraljevec na Sutli | 219,00 | 83090331136 | Zelenjak d.o.o., Klanjec | Medvedov jarek |
| 02. Krapinsko-zagorska | Krapina | 2.271,07 | 18804286885 | Krakom d.o.o., Krapina | Gorjak |
| 02. Krapinsko-zagorska | Krapinske Toplice | 1.120,29 | 50730247993 | EKO - FLOR PLUS d.o.o. | ** Napomena |
| 02. Krapinsko-zagorska | Kumrovec | 220,30 | 83090331136 | Zelenjak d.o.o., Klanjec | Medvedov jarek |
| 02. Krapinsko-zagorska | Lobor | 174,20 | 04274608715 | Komunalac Komunalno poduzeće Konjščina d.o.o. | Tugonica |
| 02. Krapinsko-zagorska | Mače | 151,18 | 04274608715 | Komunalac Komunalno poduzeće Konjščina d.o.o. | Tugonica |
| 02. Krapinsko-zagorska | Marija Bistrica | 729,26 | 97160346104 | Piškornica - sanacijsko odlagalište d.o.o., Koprivnički Ivanec | Piškornica (CGO budući) |
| 02. Krapinsko-zagorska | Mihovljan | 250,32 | 50730247993 | EKO - FLOR PLUS d.o.o. | ** Napomena |
| 02. Krapinsko-zagorska | Mihovljan | 3,70 | 03860945174 | CE-ZA-R  Centar za reciklažu d.o.o., Varaždin | MBO |
| 02. Krapinsko-zagorska | Novi Golubovec | 75,20 | 04274608715 | Komunalac Komunalno poduzeće Konjščina d.o.o. | Tugonica |
| 02. Krapinsko-zagorska | Oroslavje | 1.105,22 | 50730247993 | EKO - FLOR PLUS d.o.o. | ** Napomena |
| 02. Krapinsko-zagorska | Petrovsko | 246,55 | 18804286885 | Krakom d.o.o., Krapina | Gorjak |
| 02. Krapinsko-zagorska | Pregrada | 1.150,46 | 50730247993 | EKO - FLOR PLUS d.o.o. | ** Napomena |
| 02. Krapinsko-zagorska | Radoboj | 439,80 | 18804286885 | Krakom d.o.o., Krapina | Gorjak |
| 02. Krapinsko-zagorska | Stubičke Toplice | 813,98 | 50730247993 | EKO - FLOR PLUS d.o.o. | ** Napomena |
| 02. Krapinsko-zagorska | Sveti Križ Začretje | 1.108,97 | 50730247993 | EKO - FLOR PLUS d.o.o. | ** Napomena |
| 02. Krapinsko-zagorska | Tuhelj | 509,00 | 83090331136 | Zelenjak d.o.o., Klanjec | Medvedov jarek |
| 02. Krapinsko-zagorska | Veliko Trgovišće | 882,87 | 50730247993 | EKO - FLOR PLUS d.o.o. | ** Napomena |
| 02. Krapinsko-zagorska | Zabok | 1.719,94 | 18804286885 | Krakom d.o.o., Krapina | Gorjak |

| Županija | JLS s kojeg je otpad sakupljen (općina/grad) | Količina otpada upućena na odlaganje (t) | OIB tvrtke/obrta koja preuzima otpad | Naziv tvrtke/obrta koja preuzima otpad na postupak odlaganja | Naziv odlagališta |
|---|---|---|---|---|---|
| 02. Krapinsko-zagorska | Zagorska Sela | 159,90 | 83090331136 | Zelenjak d.o.o., Klanjec | Medvedov jarek |
| 02. Krapinsko-zagorska | Zlatar | 580,83 | 04274608715 | Komunalac Komunalno poduzeće Konjščina d.o.o. | Tugonica |
| 02. Krapinsko-zagorska | Zlatar-Bistrica | 285,05 | 04274608715 | Komunalac Komunalno poduzeće Konjščina d.o.o. | Tugonica |
| 03. Sisačko-moslavačka | Donji Kukuruzari | 96,40 | 53696178845 | Komunalac Petrinja d.o.o. | Taborište |
| 03. Sisačko-moslavačka | Dvor | 666,22 | 89700668436 | Komunalac Glina d.o.o., Glina | Gmajna |
| 03. Sisačko-moslavačka | Glina | 1.453,01 | 89700668436 | Komunalac Glina d.o.o., Glina | Gmajna |
| 03. Sisačko-moslavačka | Gvozd | 310,75 | 89700668436 | Komunalac Glina d.o.o., Glina | Gmajna |
| 03. Sisačko-moslavačka | Hrvatska Dubica | 247,30 | 29659371749 | Novokom d.o.o., Novska | Kurjakana |
| 03. Sisačko-moslavačka | Hrvatska Kostajnica | 215,02 | 29659371749 | Novokom d.o.o., Novska | Kurjakana |
| 03. Sisačko-moslavačka | Jasenovac | 361,56 | 29659371749 | Novokom d.o.o., Novska | Kurjakana |
| 03. Sisačko-moslavačka | Kutina | 3.016,35 | 94887300369 | EKO MOSLAVINA d.o.o., Kutina | GO Kutina |
| 03. Sisačko-moslavačka | Lekenik | 615,36 | 25388753075 | Gospodarenje otpadom Sisak d.o.o., Sisak | Goričica |
| 03. Sisačko-moslavačka | Lipovljani | 463,24 | 29659371749 | Novokom d.o.o., Novska | Kurjakana |
| 03. Sisačko-moslavačka | Majur | 74,90 | 53696178845 | Komunalac Petrinja d.o.o. | Taborište |
| 03. Sisačko-moslavačka | Martinska Ves | 267,77 | 25388753075 | Gospodarenje otpadom Sisak d.o.o., Sisak | Goričica |
| 03. Sisačko-moslavačka | Novska | 2.184,78 | 29659371749 | Novokom d.o.o., Novska | Kurjakana |
| 03. Sisačko-moslavačka | Petrinja | 3.077,23 | 53696178845 | Komunalac Petrinja d.o.o. | Taborište |
| 03. Sisačko-moslavačka | Popovača | 1.653,46 | 94887300369 | EKO MOSLAVINA d.o.o., Kutina | GO Kutina |
| 03. Sisačko-moslavačka | Sisak | 5.723,86 | 25388753075 | Gospodarenje otpadom Sisak d.o.o., Sisak | Goričica |
| 03. Sisačko-moslavačka | Sunja | 260,92 | 25388753075 | Gospodarenje otpadom Sisak d.o.o., Sisak | Goričica |
| 03. Sisačko-moslavačka | Topusko | 364,41 | 89700668436 | Komunalac Glina d.o.o., Glina | Gmajna |
| 03. Sisačko-moslavačka | Velika Ludina | 259,20 | 94887300369 | EKO MOSLAVINA d.o.o., Kutina | GO Kutina |
| 04. Karlovačka | Barilović | 344,44 | 70467048139 | Čistoća d.o.o., Karlovac | Ilovac |
| 04. Karlovačka | Bosiljevo | 122,60 | 70467048139 | Čistoća d.o.o., Karlovac | Ilovac |
| 04. Karlovačka | Bosiljevo | 27,50 | 50730247993 | EKO - FLOR PLUS d.o.o. | ** Napomena |
| 04. Karlovačka | Cetingrad | 216,68 | 70467048139 | Čistoća d.o.o., Karlovac | Ilovac |
| 04. Karlovačka | Draganić | 67,32 | 70467048139 | Čistoća d.o.o., Karlovac | Ilovac |
| 04. Karlovačka | Draganić | 24,80 | 50730247993 | EKO - FLOR PLUS d.o.o. | ** Napomena |
| 04. Karlovačka | Duga Resa | 1.765,30 | 70467048139 | Čistoća d.o.o., Karlovac | Ilovac |
| 04. Karlovačka | Generalski Stol | 349,30 | 70467048139 | Čistoća d.o.o., Karlovac | Ilovac |

| Županija | JLS s kojeg je otpad sakupljen (općina/grad) | Količina otpada upućena na odlaganje (t) | OIB tvrtke/obrta koja preuzima otpad | Naziv tvrtke/obrta koja preuzima otpad na postupak odlaganja | Naziv odlagališta |
|---|---|---|---|---|---|
| 04. Karlovačka | Josipdol | 691,50 | 26211106548 | Stambeno komunalno gospodarstvo d.o.o., Ogulin | Sodol |
| 04. Karlovačka | Kamanje | 121,43 | 70467048139 | Čistoća d.o.o., Karlovac | Ilovac |
| 04. Karlovačka | Karlovac | 11.467,58 | 70467048139 | Čistoća d.o.o., Karlovac | Ilovac |
| 04. Karlovačka | Krnjak | 180,62 | 70467048139 | Čistoća d.o.o., Karlovac | Ilovac |
| 04. Karlovačka | Lasinja | 79,00 | 70467048139 | Čistoća d.o.o., Karlovac | Ilovac |
| 04. Karlovačka | Lasinja | 33,39 | 50730247993 | EKO - FLOR PLUS d.o.o. | ** Napomena |
| 04. Karlovačka | Lasinja | 42,02 | 70467048139 | Čistoća d.o.o., Karlovac | Ilovac |
| 04. Karlovačka | Netretić | 629,88 | 70467048139 | Čistoća d.o.o., Karlovac | Ilovac |
| 04. Karlovačka | Ogulin | 3.040,19 | 26211106548 | Stambeno komunalno gospodarstvo d.o.o., Ogulin | Sodol |
| 04. Karlovačka | Ozalj | 780,79 | 70467048139 | Čistoća d.o.o., Karlovac | Ilovac |
| 04. Karlovačka | Plaški | 254,05 | 26211106548 | Stambeno komunalno gospodarstvo d.o.o., Ogulin | Sodol |
| 04. Karlovačka | Rakovica | 705,40 | 46676649670 | Rakovica d.o.o., Rakovica | Ćuić Brdo |
| 04. Karlovačka | Ribnik | 77,59 | 03860945174 | CE-ZA-R Centar za reciklažu d.o.o., Varaždin | MBO |
| 04. Karlovačka | Saborsko | 100,00 | 26211106548 | Stambeno komunalno gospodarstvo d.o.o., Ogulin | Sodol |
| 04. Karlovačka | Slunj | 1.173,97 | 46676649670 | Rakovica d.o.o., Rakovica | Ćuić Brdo |
| 04. Karlovačka | Tounj | 218,08 | 70467048139 | Čistoća d.o.o., Karlovac | Ilovac |
| 04. Karlovačka | Vojnić | 197,88 | 70467048139 | Čistoća d.o.o., Karlovac | Ilovac |
| 04. Karlovačka | Žakanje | 251,73 | 70467048139 | Čistoća d.o.o., Karlovac | Ilovac |
| 05. Varaždinska | Bednja | 486,54 | 31407797858 | IVKOM d.d., Ivanec | Jerovec |
| 05. Varaždinska | Beretinec | 142,54 | 02371889218 | Čistoća d.o.o., Varaždin | *Napomena |
| 05. Varaždinska | Breznica | 119,56 | 50730247993 | EKO - FLOR PLUS d.o.o. | ** Napomena |
| 05. Varaždinska | Breznica | 132,14 | 50730247993 | EKO - FLOR PLUS d.o.o. | ** Napomena |
| 05. Varaždinska | Breznica | 12,44 | 03860945174 | CE-ZA-R Centar za reciklažu d.o.o., Varaždin | MBO |
| 05. Varaždinska | Breznički Hum | 136,74 | 02371889218 | Čistoća d.o.o., Varaždin | *Napomena |
| 05. Varaždinska | Cestica | 526,56 | 02371889218 | Čistoća d.o.o., Varaždin | *Napomena |
| 05. Varaždinska | Donja Voća | 137,47 | 31407797858 | IVKOM d.d., Ivanec | Jerovec |
| 05. Varaždinska | Gornji Kneginec | 595,80 | 02371889218 | Čistoća d.o.o., Varaždin | *Napomena |
| 05. Varaždinska | Ivanec | 2.096,69 | 31407797858 | IVKOM d.d., Ivanec | Jerovec |
| 05. Varaždinska | Jalžabet | 276,04 | 97160346104 | Piškornica - sanacijsko odlagalište d.o.o., Koprivnički Ivanec | Piškornica (CGO budući) |

| Županija | JLS s kojeg je otpad sakupljen (općina/grad) | Količina otpada upućena na odlaganje (t) | OIB tvrtke/obrta koja preuzima otpad | Naziv tvrtke/obrta koja preuzima otpad na postupak odlaganja | Naziv odlagališta |
|---|---|---|---|---|---|
| 05. Varaždinska | Klenovnik | 204,83 | 31407797858 | IVKOM d.d., Ivanec | Jerovec |
| 05. Varaždinska | Lepoglava | 875,16 | 31407797858 | IVKOM d.d., Ivanec | Jerovec |
| 05. Varaždinska | Ludbreg | 1.043,22 | 97160346104 | Piškornica - sanacijsko odlagalište d.o.o., Koprivnički Ivanec | Piškornica (CGO budući) |
| 05. Varaždinska | Ljubešćica | 187,92 | 97160346104 | Piškornica - sanacijsko odlagalište d.o.o., Koprivnički Ivanec | Piškornica (CGO budući) |
| 05. Varaždinska | Mali Bukovec | 109,00 | 97160346104 | Piškornica - sanacijsko odlagalište d.o.o., Koprivnički Ivanec | Piškornica (CGO budući) |
| 05. Varaždinska | Martijanec | 157,94 | 97160346104 | Piškornica - sanacijsko odlagalište d.o.o., Koprivnički Ivanec | Piškornica (CGO budući) |
| 05. Varaždinska | Maruševec | 389,07 | 31407797858 | IVKOM d.d., Ivanec | Jerovec |
| 05. Varaždinska | Novi Marof | 1.470,75 | 97160346104 | Piškornica - sanacijsko odlagalište d.o.o., Koprivnički Ivanec | Piškornica (CGO budući) |
| 05. Varaždinska | Petrijanec | 391,82 | 02371889218 | Čistoća d.o.o., Varaždin | *Napomena |
| 05. Varaždinska | Sračinec | 427,06 | 02371889218 | Čistoća d.o.o., Varaždin | *Napomena |
| 05. Varaždinska | Sveti Đurđ | 35,64 | 02371889218 | Čistoća d.o.o., Varaždin | *Napomena |
| 05. Varaždinska | Sveti Đurđ | 206,96 | 03860945174 | CE-ZA-R Centar za reciklažu d.o.o., Varaždin | MBO |
| 05. Varaždinska | Sveti Ilija | 202,94 | 02371889218 | Čistoća d.o.o., Varaždin | *Napomena |
| 05. Varaždinska | Trnovec Bartolovečki | 465,48 | 02371889218 | Čistoća d.o.o., Varaždin | *Napomena |
| 05. Varaždinska | Trnovec Bartolovečki | 73,46 | 03860945174 | CE-ZA-R Centar za reciklažu d.o.o., Varaždin | MBO |
| 05. Varaždinska | Varaždin | 6.460,35 | 02371889218 | Čistoća d.o.o., Varaždin | *Napomena |
| 05. Varaždinska | Varaždin | 280,62 | 03860945174 | CE-ZA-R Centar za reciklažu d.o.o., Varaždin | MBO |
| 05. Varaždinska | Varaždinske Toplice | 668,10 | 02371889218 | Čistoća d.o.o., Varaždin | *Napomena |
| 05. Varaždinska | Varaždinske Toplice | 68,64 | 03860945174 | CE-ZA-R Centar za reciklažu d.o.o., Varaždin | MBO |
| 05. Varaždinska | Veliki Bukovec | 82,24 | 97160346104 | Piškornica - sanacijsko odlagalište d.o.o., Koprivnički Ivanec | Piškornica (CGO budući) |
| 05. Varaždinska | Vidovec | 432,48 | 02371889218 | Čistoća d.o.o., Varaždin | *Napomena |
| 05. Varaždinska | Vinica | 274,92 | 02371889218 | Čistoća d.o.o., Varaždin | *Napomena |
| 05. Varaždinska | Visoko | 434,12 | 97160346104 | Piškornica - sanacijsko odlagalište d.o.o., Koprivnički Ivanec | Piškornica (CGO budući) |
| 06. Koprivničko-križevačka | Drnje | 139,46 | 97160346104 | Piškornica - sanacijsko odlagalište d.o.o., Koprivnički Ivanec | Piškornica (CGO budući) |

| Županija | JLS s kojeg je otpad sakupljen (općina/grad) | Količina otpada upućena na odlaganje (t) | OIB tvrtke/obrta koja preuzima otpad | Naziv tvrtke/obrta koja preuzima otpad na postupak odlaganja | Naziv odlagališta |
|---|---|---|---|---|---|
| 06. Koprivničko-križevačka | Đelekovec | 110,88 | 97160346104 | Piškornica - sanacijsko odlagalište d.o.o., Koprivnički Ivanec | Piškornica (CGO budući) |
| 06. Koprivničko-križevačka | Đurđevac | 621,87 | 69864803750 | Komunalne usluge Đurđevac d.o.o., Đurđevac | Peski-Đurđevac |
| 06. Koprivničko-križevačka | Ferdinandovac | 106,20 | 97160346104 | Piškornica - sanacijsko odlagalište d.o.o., Koprivnički Ivanec | Piškornica (CGO budući) |
| 06. Koprivničko-križevačka | Gola | 186,84 | 97160346104 | Piškornica - sanacijsko odlagalište d.o.o., Koprivnički Ivanec | Piškornica (CGO budući) |
| 06. Koprivničko-križevačka | Gornja Rijeka | 113,84 | 87214344239 | Komunalno poduzeće Križevci d.o.o. | Ivančino brdo |
| 06. Koprivničko-križevačka | Hlebine | 114,44 | 97160346104 | Piškornica - sanacijsko odlagalište d.o.o., Koprivnički Ivanec | Piškornica (CGO budući) |
| 06. Koprivničko-križevačka | Kalinovac | 168,86 | 97160346104 | Piškornica - sanacijsko odlagalište d.o.o., Koprivnički Ivanec | Piškornica (CGO budući) |
| 06. Koprivničko-križevačka | Kalnik | 88,48 | 87214344239 | Komunalno poduzeće Križevci d.o.o. | Ivančino brdo |
| 06. Koprivničko-križevačka | Kloštar Podravski | 275,10 | 97160346104 | Piškornica - sanacijsko odlagalište d.o.o., Koprivnički Ivanec | Piškornica (CGO budući) |
| 06. Koprivničko-križevačka | Koprivnica | 4.350,96 | 97160346104 | Piškornica - sanacijsko odlagalište d.o.o., Koprivnički Ivanec | Piškornica (CGO budući) |
| 06. Koprivničko-križevačka | Koprivnički Bregi | 195,18 | 97160346104 | Piškornica - sanacijsko odlagalište d.o.o., Koprivnički Ivanec | Piškornica (CGO budući) |
| 06. Koprivničko-križevačka | Koprivnički Ivanec | 169,72 | 97160346104 | Piškornica - sanacijsko odlagalište d.o.o., Koprivnički Ivanec | Piškornica (CGO budući) |
| 06. Koprivničko-križevačka | Križevci | 3.072,19 | 87214344239 | Komunalno poduzeće Križevci d.o.o. | Ivančino brdo |
| 06. Koprivničko-križevačka | Legrad | 177,04 | 97160346104 | Piškornica - sanacijsko odlagalište d.o.o., Koprivnički Ivanec | Piškornica (CGO budući) |
| 06. Koprivničko-križevačka | Molve | 134,98 | 97160346104 | Piškornica - sanacijsko odlagalište d.o.o., Koprivnički Ivanec | Piškornica (CGO budući) |
| 06. Koprivničko-križevačka | Novigrad Podravski | 204,22 | 97160346104 | Piškornica - sanacijsko odlagalište d.o.o., Koprivnički Ivanec | Piškornica (CGO budući) |
| 06. Koprivničko-križevačka | Novo Virje | 78,62 | 97160346104 | Piškornica - sanacijsko odlagalište d.o.o., Koprivnički Ivanec | Piškornica (CGO budući) |
| 06. Koprivničko-križevačka | Peteranec | 196,90 | 97160346104 | Piškornica - sanacijsko odlagalište d.o.o., Koprivnički Ivanec | Piškornica (CGO budući) |
| 06. Koprivničko-križevačka | Podravske Sesvete | 142,38 | 97160346104 | Piškornica - sanacijsko odlagalište d.o.o., Koprivnički Ivanec | Piškornica (CGO budući) |
| 06. Koprivničko-križevačka | Rasinja | 219,12 | 97160346104 | Piškornica - sanacijsko odlagalište d.o.o., Koprivnički Ivanec | Piškornica (CGO budući) |

| Županija | JLS s kojeg je otpad sakupljen (općina/grad) | Količina otpada upućena na odlaganje (t) | OIB tvrtke/obrta koja preuzima otpad | Naziv tvrtke/obrta koja preuzima otpad na postupak odlaganja | Naziv odlagališta |
|---|---|---|---|---|---|
| 06. Koprivničko-križevačka | Sokolovac | 224,40 | 97160346104 | Piškornica - sanacijsko odlagalište d.o.o., Koprivnički Ivanec | Piškornica (CGO budući) |
| 06. Koprivničko-križevačka | Sveti Ivan Žabno | 420,30 | 87214344239 | Komunalno poduzeće Križevci d.o.o. | Ivančino brdo |
| 06. Koprivničko-križevačka | Sveti Petar Orehovec | 284,22 | 87214344239 | Komunalno poduzeće Križevci d.o.o. | Ivančino brdo |
| 06. Koprivničko-križevačka | Virje | 431,22 | 97160346104 | Piškornica - sanacijsko odlagalište d.o.o., Koprivnički Ivanec | Piškornica (CGO budući) |
| 07. Bjelovarsko-bilogorska | Berek | 112,53 | 27917254847 | Komunalac d.o.o. , Garešnica | Johovača |
| 07. Bjelovarsko-bilogorska | Bjelovar | 5.881,21 | 27962400486 | Komunalac d.o.o. Bjelovar | Doline |
| 07. Bjelovarsko-bilogorska | Čazma | 1.562,16 | 27917254847 | Komunalac d.o.o. , Garešnica | Johovača |
| 07. Bjelovarsko-bilogorska | Daruvar | 1.433,00 | 51300447787 | Darkom d.o.o., Daruvar | Cerik |
| 07. Bjelovarsko-bilogorska | Dežanovac | 213,48 | 51300447787 | Darkom d.o.o., Daruvar | Cerik |
| 07. Bjelovarsko-bilogorska | Đulovac | 204,54 | 51300447787 | Darkom d.o.o., Daruvar | Cerik |
| 07. Bjelovarsko-bilogorska | Garešnica | 1.276,38 | 27917254847 | Komunalac d.o.o. , Garešnica | Johovača |
| 07. Bjelovarsko-bilogorska | Grubišno Polje | 234,18 | 71895953297 | Komunalac d.o.o., Grubišno Polje | Prdavac |
| 07. Bjelovarsko-bilogorska | Hercegovac | 237,33 | 27917254847 | Komunalac d.o.o. , Garešnica | Johovača |
| 07. Bjelovarsko-bilogorska | Ivanska | 288,92 | 27917254847 | Komunalac d.o.o. , Garešnica | Johovača |
| 07. Bjelovarsko-bilogorska | Kapela | 251,67 | 27962400486 | Komunalac d.o.o. Bjelovar | Doline |
| 07. Bjelovarsko-bilogorska | Končanica | 185,50 | 51300447787 | Darkom d.o.o., Daruvar | Cerik |
| 07. Bjelovarsko-bilogorska | Nova Rača | 387,73 | 27962400486 | Komunalac d.o.o. Bjelovar | Doline |
| 07. Bjelovarsko-bilogorska | Rovišće | 387,66 | 27962400486 | Komunalac d.o.o. Bjelovar | Doline |
| 07. Bjelovarsko-bilogorska | Severin | 28,50 | 27962400486 | Komunalac d.o.o. Bjelovar | Doline |
| 07. Bjelovarsko-bilogorska | Sirač | 192,48 | 51300447787 | Darkom d.o.o., Daruvar | Cerik |
| 07. Bjelovarsko-bilogorska | Šandrovac | 158,62 | 27962400486 | Komunalac d.o.o. Bjelovar | Doline |
| 07. Bjelovarsko-bilogorska | Štefanje | 147,20 | 50730247993 | EKO - FLOR PLUS d.o.o. | ** Napomena |
| 07. Bjelovarsko-bilogorska | Štefanje | 72,82 | 50730247993 | EKO - FLOR PLUS d.o.o. | ** Napomena |
| 07. Bjelovarsko-bilogorska | Velika Pisanica | 182,84 | 27962400486 | Komunalac d.o.o. Bjelovar | Doline |
| 07. Bjelovarsko-bilogorska | Velika Trnovitica | 106,66 | 27917254847 | Komunalac d.o.o. , Garešnica | Johovača |
| 07. Bjelovarsko-bilogorska | Veliki Grđevac | 274,16 | 71895953297 | Komunalac d.o.o., Grubišno Polje | Prdavac |
| 07. Bjelovarsko-bilogorska | Veliko Trojstvo | 280,12 | 27962400486 | Komunalac d.o.o. Bjelovar | Doline |
| 07. Bjelovarsko-bilogorska | Zrinski Topolovac | 43,06 | 27962400486 | Komunalac d.o.o. Bjelovar | Doline |
| 08. Primorsko-goranska | Bakar | 1.761,97 | 10434882946 | Ekoplus d.o.o., Viškovo | CGO Marišćina |

| Županija | JLS s kojeg je otpad sakupljen (općina/grad) | Količina otpada upućena na odlaganje (t) | OIB tvrtke/obrta koja preuzima otpad | Naziv tvrtke/obrta koja preuzima otpad na postupak odlaganja | Naziv odlagališta |
|---|---|---|---|---|---|
| 08. Primorsko-goranska | Baška | 990,00 | 10434882946 | Ekoplus d.o.o., Viškovo | CGO Marišćina |
| 08. Primorsko-goranska | Baška | 354,00 | 04155352667 | Ponikve eko otok Krk d.o.o. | Treskavac |
| 08. Primorsko-goranska | Brod Moravice | 150,11 | 10434882946 | Ekoplus d.o.o., Viškovo | CGO Marišćina |
| 08. Primorsko-goranska | Cres | 1.613,24 | 10434882946 | Ekoplus d.o.o., Viškovo | CGO Marišćina |
| 08. Primorsko-goranska | Crikvenica | 5.833,96 | 10434882946 | Ekoplus d.o.o., Viškovo | CGO Marišćina |
| 08. Primorsko-goranska | Čabar | 533,29 | 22745185008 | Ekoplus d.o.o., Viškovo | CGO Marišćina |
| 08. Primorsko-goranska | Čavle | 1.436,24 | 10434882946 | Ekoplus d.o.o., Viškovo | CGO Marišćina |
| 08. Primorsko-goranska | Delnice | 1.220,67 | 10434882946 | Ekoplus d.o.o., Viškovo | CGO Marišćina |
| 08. Primorsko-goranska | Dobrinj | 762,00 | 10434882946 | Ekoplus d.o.o., Viškovo | CGO Marišćina |
| 08. Primorsko-goranska | Dobrinj | 273,00 | 04155352667 | Ponikve eko otok Krk d.o.o. | Treskavac |
| 08. Primorsko-goranska | Fužine | 394,21 | 10434882946 | Ekoplus d.o.o., Viškovo | CGO Marišćina |
| 08. Primorsko-goranska | Jelenje | 766,08 | 10434882946 | Ekoplus d.o.o., Viškovo | CGO Marišćina |
| 08. Primorsko-goranska | Kastav | 1.836,44 | 10434882946 | Ekoplus d.o.o., Viškovo | CGO Marišćina |
| 08. Primorsko-goranska | Klana | 275,84 | 10434882946 | Ekoplus d.o.o., Viškovo | CGO Marišćina |
| 08. Primorsko-goranska | Kostrena | 913,14 | 10434882946 | Ekoplus d.o.o., Viškovo | CGO Marišćina |
| 08. Primorsko-goranska | Kraljevica | 1.041,58 | 10434882946 | Ekoplus d.o.o., Viškovo | CGO Marišćina |
| 08. Primorsko-goranska | Krk | 2.071,00 | 10434882946 | Ekoplus d.o.o., Viškovo | CGO Marišćina |
| 08. Primorsko-goranska | Krk | 742,00 | 04155352667 | Ponikve eko otok Krk d.o.o. | Treskavac |
| 08. Primorsko-goranska | Lokve | 237,48 | 10434882946 | Ekoplus d.o.o., Viškovo | CGO Marišćina |
| 08. Primorsko-goranska | Lopar | 750,75 | 10434882946 | Ekoplus d.o.o., Viškovo | CGO Marišćina |
| 08. Primorsko-goranska | Lovran | 1.648,73 | 10434882946 | Ekoplus d.o.o., Viškovo | CGO Marišćina |
| 08. Primorsko-goranska | Mali Lošinj | 4.926,00 | 10434882946 | Ekoplus d.o.o., Viškovo | CGO Marišćina |
| 08. Primorsko-goranska | Malinska-Dubašnica | 1.244,00 | 10434882946 | Ekoplus d.o.o., Viškovo | CGO Marišćina |
| 08. Primorsko-goranska | Malinska-Dubašnica | 445,00 | 04155352667 | Ponikve eko otok Krk d.o.o. | Treskavac |
| 08. Primorsko-goranska | Matulji | 2.282,27 | 10434882946 | Ekoplus d.o.o., Viškovo | CGO Marišćina |
| 08. Primorsko-goranska | Mošćenička Draga | 516,22 | 10434882946 | Ekoplus d.o.o., Viškovo | CGO Marišćina |
| 08. Primorsko-goranska | Mrkopalj | 294,87 | 10434882946 | Ekoplus d.o.o., Viškovo | CGO Marišćina |
| 08. Primorsko-goranska | Novi Vinodolski | 2.055,54 | 10434882946 | Ekoplus d.o.o., Viškovo | CGO Marišćina |
| 08. Primorsko-goranska | Omišalj | 1.219,00 | 10434882946 | Ekoplus d.o.o., Viškovo | CGO Marišćina |

| Županija | JLS s kojeg je otpad sakupljen (općina/grad) | Količina otpada upućena na odlaganje (t) | OIB tvrtke/obrta koja preuzima otpad | Naziv tvrtke/obrta koja preuzima otpad na postupak odlaganja | Naziv odlagališta |
|---|---|---|---|---|---|
| 08. Primorsko-goranska | Omišalj | 437,00 | 04155352667 | Ponikve eko otok Krk d.o.o. | Treskavac |
| 08. Primorsko-goranska | Opatija | 3.852,04 | 10434882946 | Ekoplus d.o.o., Viškovo | CGO Marišćina |
| 08. Primorsko-goranska | Punat | 960,00 | 10434882946 | Ekoplus d.o.o., Viškovo | CGO Marišćina |
| 08. Primorsko-goranska | Punat | 344,00 | 04155352667 | Ponikve eko otok Krk d.o.o. | Treskavac |
| 08. Primorsko-goranska | Rab | 3.486,79 | 10434882946 | Ekoplus d.o.o., Viškovo | CGO Marišćina |
| 08. Primorsko-goranska | Ravna Gora | 631,65 | 10434882946 | Ekoplus d.o.o., Viškovo | CGO Marišćina |
| 08. Primorsko-goranska | Rijeka | 32.896,98 | 10434882946 | Ekoplus d.o.o., Viškovo | CGO Marišćina |
| 08. Primorsko-goranska | Skrad | 149,71 | 10434882946 | Ekoplus d.o.o., Viškovo | CGO Marišćina |
| 08. Primorsko-goranska | Vinodolska općina | 752,60 | 10434882946 | Ekoplus d.o.o., Viškovo | CGO Marišćina |
| 08. Primorsko-goranska | Viškovo | 3.005,98 | 10434882946 | Ekoplus d.o.o., Viškovo | CGO Marišćina |
| 08. Primorsko-goranska | Vrbnik | 358,00 | 10434882946 | Ekoplus d.o.o., Viškovo | CGO Marišćina |
| 08. Primorsko-goranska | Vrbnik | 128,00 | 04155352667 | Ponikve eko otok Krk d.o.o. | Treskavac |
| 08. Primorsko-goranska | Vrbovsko | 505,46 | 10434882946 | Ekoplus d.o.o., Viškovo | CGO Marišćina |
| 09. Ličko-senjska | Brinje | 593,66 | 32380214737 | GACKA d.o.o., Otočac | Podum |
| 09. Ličko-senjska | Donji Lapac | 258,02 | 32380214737 | GACKA d.o.o., Otočac | Podum |
| 09. Ličko-senjska | Gospić | 3.824,89 | 64163074544 | Komunalac Gospić d.o.o. | Rakitovac |
| 09. Ličko-senjska | Karlobag | 928,79 | 45024889958 | Gradskokomunalno drštvo SENJ d.o.o., Senj | Sveti Juraj |
| 09. Ličko-senjska | Lovinac | 133,00 | 26504267349 | Komunalac Udbina d.o.o. | Ćojluk |
| 09. Ličko-senjska | Novalja | 4.672,73 | 65785118677 | ARBUROŽA d.o.o. | Caska |
| 09. Ličko-senjska | Otočac | 2.131,19 | 32380214737 | GACKA d.o.o., Otočac | Podum |
| 09. Ličko-senjska | Perušić | 323,35 | 64163074544 | Komunalac Gospić d.o.o. | Rakitovac |
| 09. Ličko-senjska | Plitvička Jezera | 1.524,65 | 32380214737 | GACKA d.o.o., Otočac | Podum |
| 09. Ličko-senjska | Senj | 2.792,98 | 45024889958 | Gradskokomunalno drštvo SENJ d.o.o., Senj | Sveti Juraj |
| 09. Ličko-senjska | Udbina | 124,00 | 26504267349 | Komunalac Udbina d.o.o. | Ćojluk |
| 09. Ličko-senjska | Vrhovine | 259,46 | 32380214737 | GACKA d.o.o., Otočac | Podum |
| 10. Virovitičko-podravska | Crnac | 125,16 | 95664025141 | PAPUK d.o.o., V. Nazora 14, 33515 Orahovica - Lokacija: Vladimira Nazora 14, 33515 Orahovica | Tuk |
| 10. Virovitičko-podravska | Čačinci | 383,16 | 95664025141 | PAPUK d.o.o., V. Nazora 14, 33515 Orahovica - Lokacija: Vladimira Nazora 14, 33515 Orahovica | Tuk |
| 10. Virovitičko-podravska | Čađavica | 22,38 | 50730247993 | EKO - FLOR PLUS d.o.o. | ** Napomena |

| Županija | JLS s kojeg je otpad sakupljen (općina/grad) | Količina otpada upućena na odlaganje (t) | OIB tvrtke/obrta koja preuzima otpad | Naziv tvrtke/obrta koja preuzima otpad na postupak odlaganja | Naziv odlagališta |
|---|---|---|---|---|---|
| 10. Virovitičko-podravska | Čađavica | 128,16 | 24110100646 | Kombel d.o.o., Belišće | Belišće (Staro Valpovo) |
| 10. Virovitičko-podravska | Gradina | 305,78 | 54521868069 | FLORA VTC d.o.o., Virovitica | GO Virovitica |
| 10. Virovitičko-podravska | Lukač | 379,60 | 54521868069 | FLORA VTC d.o.o., Virovitica | GO Virovitica |
| 10. Virovitičko-podravska | Mikleuš | 7,65 | 50730247993 | EKO - FLOR PLUS d.o.o. | ** Napomena |
| 10. Virovitičko-podravska | Mikleuš | 4,12 | 85409306989 | Čistoća Županja d.o.o. | Stara ciglana - Županja |
| 10. Virovitičko-podravska | Mikleuš | 94,08 | 24110100646 | Kombel d.o.o., Belišće | Belišće (Staro Valpovo) |
| 10. Virovitičko-podravska | Nova Bukovica | 24,82 | 50730247993 | EKO - FLOR PLUS d.o.o. | ** Napomena |
| 10. Virovitičko-podravska | Nova Bukovica | 81,30 | 24110100646 | Kombel d.o.o., Belišće | Belišće (Staro Valpovo) |
| 10. Virovitičko-podravska | Orahovica | 432,70 | 95664025141 | PAPUK d.o.o., V. Nazora 14, 33515 Orahovica - Lokacija: Vladimira Nazora 14, 33515 Orahovica | Tuk |
| 10. Virovitičko-podravska | Pitomača | 1.668,94 | 54521868069 | FLORA VTC d.o.o., Virovitica | GO Virovitica |
| 10. Virovitičko-podravska | Slatina | 748,56 | 69440520360 | SLATINA KOM d.o.o., Slatina | Radosavci |
| 10. Virovitičko-podravska | Slatina | 569,30 | 95664025141 | PAPUK d.o.o., V. Nazora 14, 33515 Orahovica - Lokacija: VLADIMIRA NAZORA 14, 33515 Orahovica | Tuk |
| 10. Virovitičko-podravska | Sopje | 33,49 | 50730247993 | EKO - FLOR PLUS d.o.o. | ** Napomena |
| 10. Virovitičko-podravska | Sopje | 142,12 | 24110100646 | Kombel d.o.o., Belišće | Belišće (Staro Valpovo) |
| 10. Virovitičko-podravska | Suhopolje | 684,55 | 54521868069 | FLORA VTC d.o.o., Virovitica | GO Virovitica |
| 10. Virovitičko-podravska | Špišić Bukovica | 372,85 | 54521868069 | FLORA VTC d.o.o., Virovitica | GO Virovitica |
| 10. Virovitičko-podravska | Virovitica | 3.713,75 | 54521868069 | FLORA VTC d.o.o., Virovitica | GO Virovitica |
| 10. Virovitičko-podravska | Voćin | 17,32 | 50730247993 | EKO - FLOR PLUS d.o.o. | ** Napomena |
| 10. Virovitičko-podravska | Voćin | 142,91 | 24110100646 | Kombel d.o.o., Belišće | Belišće (Staro Valpovo) |
| 10. Virovitičko-podravska | Zdenci | 257,40 | 95664025141 | PAPUK d.o.o., V. Nazora 14, 33515 Orahovica - Lokacija: Vladimira Nazora 14, 33515 Orahovica | Tuk |
| 11. Požeško-slavonska | Brestovac | 492,32 | 99740428762 | Komunalac Požega d.o.o. | Vinogradine |
| 11. Požeško-slavonska | Čaglin | 197,60 | 99740428762 | Komunalac Požega d.o.o. | Vinogradine |
| 11. Požeško-slavonska | Jakšić | 457,80 | 99740428762 | Komunalac Požega d.o.o. | Vinogradine |
| 11. Požeško-slavonska | Kaptol | 273,46 | 99740428762 | Komunalac Požega d.o.o. | Vinogradine |

| Županija | JLS s kojeg je otpad sakupljen (općina/grad) | Količina otpada upućena na odlaganje (t) | OIB tvrtke/obrta koja preuzima otpad | Naziv tvrtke/obrta koja preuzima otpad na postupak odlaganja | Naziv odlagališta |
|---|---|---|---|---|---|
| 11. Požeško-slavonska | Kutjevo | 662,08 | 99740428762 | Komunalac Požega d.o.o. | Vinogradine |
| 11. Požeško-slavonska | Lipik | 825,93 | 01617722870 | Komunalac d.o.o. Pakrac | Krndija (Crkvište) |
| 11. Požeško-slavonska | Pakrac | 1.144,22 | 01617722870 | Komunalac d.o.o. Pakrac | Krndija (Crkvište) |
| 11. Požeško-slavonska | Pleternica | 1.346,91 | 99740428762 | Komunalac Požega d.o.o. | Vinogradine |
| 11. Požeško-slavonska | Požega | 4.643,56 | 99740428762 | Komunalac Požega d.o.o. | Vinogradine |
| 11. Požeško-slavonska | Velika | 889,49 | 99740428762 | Komunalac Požega d.o.o. | Vinogradine |
| 12. Brodsko-posavska | Bebrina | 271,92 | 97575612726 | Odlagalište d.o.o., Nova Gradiška | Šagulje-Ivik |
| 12. Brodsko-posavska | Brodski Stupnik | 282,44 | 97575612726 | Odlagalište d.o.o., Nova Gradiška | Šagulje-Ivik |
| 12. Brodsko-posavska | Bukovlje | 328,90 | 85409306989 | Čistoća Županja d.o.o. | Stara ciglana - Županja |
| 12. Brodsko-posavska | Bukovlje | 60,46 | 97575612726 | Odlagalište d.o.o., Nova Gradiška | Šagulje-Ivik |
| 12. Brodsko-posavska | Cernik | 631,34 | 97575612726 | Odlagalište d.o.o., Nova Gradiška | Šagulje-Ivik |
| 12. Brodsko-posavska | Davor | 407,14 | 97575612726 | Odlagalište d.o.o., Nova Gradiška | Šagulje-Ivik |
| 12. Brodsko-posavska | Davor | 8,42 | 65665226983 | Komunalac Davor d.o.o. | Davor Baćanska |
| 12. Brodsko-posavska | Donji Andrijevci | 24,06 | 50730247993 | EKO - FLOR PLUS d.o.o. | ** Napomena |
| 12. Brodsko-posavska | Donji Andrijevci | 210,28 | 34319609112 | Univerzal d.o.o. | Vitika |
| 12. Brodsko-posavska | Donji Andrijevci | 12,34 | 85409306989 | Čistoća Županja d.o.o. | Stara ciglana - Županja |
| 12. Brodsko-posavska | Donji Andrijevci | 6,18 | 50730247993 | EKO - FLOR PLUS d.o.o. | ** Napomena |
| 12. Brodsko-posavska | Donji Andrijevci | 105,96 | 24110100646 | Kombel d.o.o., Belišće | Belišće (Staro Valpovo) |
| 12. Brodsko-posavska | Dragalić | 140,29 | 97575612726 | Odlagalište d.o.o., Nova Gradiška | Šagulje-Ivik |
| 12. Brodsko-posavska | Garčin | 55,98 | 50730247993 | EKO - FLOR PLUS d.o.o. | ** Napomena |
| 12. Brodsko-posavska | Garčin | 247,94 | 34319609112 | Univerzal d.o.o. | Vitika |
| 12. Brodsko-posavska | Garčin | 11,46 | 85409306989 | Čistoća Županja d.o.o. | Stara ciglana - Županja |
| 12. Brodsko-posavska | Garčin | 118,22 | 24110100646 | Kombel d.o.o., Belišće | Belišće (Staro Valpovo) |
| 12. Brodsko-posavska | Gornja Vrba | 347,12 | 85409306989 | Čistoća Županja d.o.o. | Stara ciglana - Županja |
| 12. Brodsko-posavska | Gornja Vrba | 120,90 | 97575612726 | Odlagalište d.o.o., Nova Gradiška | Šagulje-Ivik |
| 12. Brodsko-posavska | Gornji Bogićevci | 216,16 | 97575612726 | Odlagalište d.o.o., Nova Gradiška | Šagulje-Ivik |

| Županija | JLS s kojeg je otpad sakupljen (općina/grad) | Količina otpada upućena na odlaganje (t) | OIB tvrtke/obrta koja preuzima otpad | Naziv tvrtke/obrta koja preuzima otpad na postupak odlaganja | Naziv odlagališta |
|---|---|---|---|---|---|
| 12. Brodsko-posavska | Gundinci | 21,98 | 50730247993 | EKO - FLOR PLUS d.o.o. | ** Napomena |
| 12. Brodsko-posavska | Gundinci | 113,40 | 34319609112 | Univerzal d.o.o. | Vitika |
| 12. Brodsko-posavska | Gundinci | 83,22 | 85409306989 | Čistoća Županja d.o.o. | Stara ciglana - Županja |
| 12. Brodsko-posavska | Klakar | 28,00 | 85409306989 | Čistoća Županja d.o.o. | Stara ciglana - Županja |
| 12. Brodsko-posavska | Klakar | 286,84 | 97575612726 | Odlagalište d.o.o., Nova Gradiška | Šagulje-Ivik |
| 12. Brodsko-posavska | Nova Gradiška | 2.029,66 | 97575612726 | Odlagalište d.o.o., Nova Gradiška | Šagulje-Ivik |
| 12. Brodsko-posavska | Nova Kapela | 316,30 | 97575612726 | Odlagalište d.o.o., Nova Gradiška | Šagulje-Ivik |
| 12. Brodsko-posavska | Nova Kapela | 8,58 | 65665226983 | Komunalac Davor d.o.o. | Davor Baćanska |
| 12. Brodsko-posavska | Okučani | 365,82 | 97575612726 | Odlagalište d.o.o., Nova Gradiška | Šagulje-Ivik |
| 12. Brodsko-posavska | Oprisavci | 4,34 | 50730247993 | EKO - FLOR PLUS d.o.o. | ** Napomena |
| 12. Brodsko-posavska | Oprisavci | 90,70 | 34319609112 | Univerzal d.o.o. | Vitika |
| 12. Brodsko-posavska | Oprisavci | 2,92 | 24110100646 | Kombel d.o.o., Belišće | Belišće (Staro Valpovo) |
| 12. Brodsko-posavska | Oprisavci | 63,70 | 85409306989 | Čistoća Županja d.o.o. | Stara ciglana - Županja |
| 12. Brodsko-posavska | Oriovac | 696,18 | 97575612726 | Odlagalište d.o.o., Nova Gradiška | Šagulje-Ivik |
| 12. Brodsko-posavska | Podcrkavlje | 15,82 | 85409306989 | Čistoća Županja d.o.o. | Stara ciglana - Županja |
| 12. Brodsko-posavska | Podcrkavlje | 227,44 | 97575612726 | Odlagalište d.o.o., Nova Gradiška | Šagulje-Ivik |
| 12. Brodsko-posavska | Rešetari | 708,67 | 97575612726 | Odlagalište d.o.o., Nova Gradiška | Šagulje-Ivik |
| 12. Brodsko-posavska | Sibinj | 6,28 | 85409306989 | Čistoća Županja d.o.o. | Stara ciglana - Županja |
| 12. Brodsko-posavska | Sibinj | 855,00 | 97575612726 | Odlagalište d.o.o., Nova Gradiška | Šagulje-Ivik |
| 12. Brodsko-posavska | Sikirevci | 204,41 | 85409306989 | Čistoća Županja d.o.o. | Stara ciglana - Županja |
| 12. Brodsko-posavska | Slavonski Brod | 5.135,45 | 61888142985 | Komunalac d.o.o., Slavonski Brod | Vijuš-jug |
| 12. Brodsko-posavska | Slavonski Šamac | 205,91 | 85409306989 | Čistoća Županja d.o.o. | Stara ciglana - Županja |
| 12. Brodsko-posavska | Stara Gradiška | 139,62 | 97575612726 | Odlagalište d.o.o., Nova Gradiška | Šagulje-Ivik |
| 12. Brodsko-posavska | Staro Petrovo Selo | 643,72 | 97575612726 | Odlagalište d.o.o., Nova Gradiška | Šagulje-Ivik |
| 12. Brodsko-posavska | Velika Kopanica | 48,34 | 50730247993 | EKO - FLOR PLUS d.o.o. | ** Napomena |

| Županija | JLS s kojeg je otpad sakupljen (općina/grad) | Količina otpada upućena na odlaganje (t) | OIB tvrtke/obrta koja preuzima otpad | Naziv tvrtke/obrta koja preuzima otpad na postupak odlaganja | Naziv odlagališta |
|---|---|---|---|---|---|
| 12. Brodsko-posavska | Velika Kopanica | 239,92 | 34319609112 | Univerzal d.o.o. | Vitika |
| 12. Brodsko-posavska | Velika Kopanica | 72,54 | 85409306989 | Čistoća Županja d.o.o. | Stara ciglana - Županja |
| 12. Brodsko-posavska | Velika Kopanica | 48,44 | 24110100646 | Kombel d.o.o., Belišće | Belišće (Staro Valpovo) |
| 12. Brodsko-posavska | Vrbje | 302,98 | 97575612726 | Odlagalište d.o.o., Nova Gradiška | Šagulje-Ivik |
| 12. Brodsko-posavska | Vrbje | 5,41 | 65665226983 | Komunalac Davor d.o.o. | Davor Baćanska |
| 12. Brodsko-posavska | Vrpolje | 15,74 | 85409306989 | Čistoća Županja d.o.o. | Stara ciglana - Županja |
| 12. Brodsko-posavska | Vrpolje | 15,12 | 50730247993 | EKO - FLOR PLUS d.o.o. | ** Napomena |
| 12. Brodsko-posavska | Vrpolje | 330,64 | 34319609112 | Univerzal d.o.o. | Vitika |
| 12. Brodsko-posavska | Vrpolje | 22,50 | 24110100646 | Kombel d.o.o., Belišće | Belišće (Staro Valpovo) |
| 13. Zadarska | Benkovac | 62,91 | 44498287115 | INFRA-GRAD d.o.o., Obrovac | Kljakovača-Bilišane |
| 13. Zadarska | Benkovac | 32,66 | 68212264037 | BIKARAC d.o.o., Šibenik | Bikarac |
| 13. Zadarska | Benkovac | 773,86 | 46163832762 | Čistoća i zelenilo d.o.o., Knin | Mala Promina |
| 13. Zadarska | Benkovac | 1.527,00 | 84923155727 | Čistoća d.o.o., Zadar | Diklo |
| 13. Zadarska | Benkovac | 380,57 | 20945013029 | EKO d.o.o., Zadar | CGO Biljane Donje |
| 13. Zadarska | Bibinje | 1.825,24 | 84923155727 | Čistoća d.o.o. Zadar | Diklo |
| 13. Zadarska | Biograd na Moru | 248,06 | 20945013029 | EKO d.o.o., Zadar | CGO Biljane Donje |
| 13. Zadarska | Biograd na Moru | 53,10 | 44498287115 | INFRA-GRAD d.o.o., Obrovac | Kljakovača-Bilišane |
| 13. Zadarska | Biograd na Moru | 1.769,78 | 84923155727 | Čistoća d.o.o., Zadar | Diklo |
| 13. Zadarska | Biograd na Moru | 97,09 | 68212264037 | BIKARAC d.o.o., Šibenik | Bikarac |
| 13. Zadarska | Galovac | 328,08 | 84923155727 | Čistoća d.o.o., Zadar | Diklo |
| 13. Zadarska | Galovac | 45,86 | 20945013029 | EKO d.o.o., Zadar | CGO Biljane Donje |
| 13. Zadarska | Gračac | 537,17 | 44498287115 | INFRA-GRAD d.o.o., Obrovac | Kljakovača-Bilišane |
| 13. Zadarska | Jasenice | 646,24 | 84923155727 | Čistoća d.o.o., Zadar | Diklo |
| 13. Zadarska | Jasenice | 65,86 | 20945013029 | EKO d.o.o., Zadar | CGO Biljane Donje |
| 13. Zadarska | Kali | 426,56 | 84923155727 | Čistoća d.o.o., Zadar | Diklo |
| 13. Zadarska | Kali | 50,30 | 20945013029 | EKO d.o.o., Zadar | CGO Biljane Donje |
| 13. Zadarska | Kolan | 971,06 | 65785118677 | ARBUROŽA d.o.o. | Caska |
| 13. Zadarska | Kukljica | 239,79 | 84923155727 | Čistoća d.o.o., Zadar | Diklo |

| Županija | JLS s kojeg je otpad sakupljen (općina/grad) | Količina otpada upućena na odlaganje (t) | OIB tvrtke/obrta koja preuzima otpad | Naziv tvrtke/obrta koja preuzima otpad na postupak odlaganja | Naziv odlagališta |
|---|---|---|---|---|---|
| 13. Zadarska | Kukljica | 27,16 | 20945013029 | EKO d.o.o., Zadar | CGO Biljane Donje |
| 13. Zadarska | Lišane Ostrovičke | 8,35 | 44498287115 | INFRA-GRAD d.o.o., Obrovac | Kljakovača-Bilišane |
| 13. Zadarska | Lišane Ostrovičke | 4,20 | 68212264037 | BIKARAC d.o.o., Šibenik | Bikarac |
| 13. Zadarska | Lišane Ostrovičke | 25,60 | 46163832762 | Čistoća i zelenilo d.o.o., Knin | Mala Promina |
| 13. Zadarska | Lišane Ostrovičke | 53,05 | 84923155727 | Čistoća d.o.o., Zadar | Diklo |
| 13. Zadarska | Lišane Ostrovičke | 15,40 | 20945013029 | EKO d.o.o., Zadar | CGO Biljane Donje |
| 13. Zadarska | Nin | 2.852,74 | 84923155727 | Čistoća d.o.o., Zadar | Diklo |
| 13. Zadarska | Nin | 144,40 | 20945013029 | EKO d.o.o., Zadar | CGO Biljane Donje |
| 13. Zadarska | Novigrad | 615,46 | 84923155727 | Čistoća d.o.o., Zadar | Diklo |
| 13. Zadarska | Novigrad | 68,18 | 20945013029 | EKO d.o.o., Zadar | CGO Biljane Donje |
| 13. Zadarska | Obrovac | 2.096,93 | 44498287115 | INFRA-GRAD d.o.o., Obrovac | Kljakovača-Bilišane |
| 13. Zadarska | Pag | 1.711,92 | 13973013461 | Čistoća Pag d.o.o. | Sveti Kuzam |
| 13. Zadarska | Pakoštane | 511,82 | 68212264037 | BIKARAC d.o.o., Šibenik | Bikarac |
| 13. Zadarska | Pakoštane | 1.547,08 | 84923155727 | Čistoća d.o.o., Zadar | Diklo |
| 13. Zadarska | Pakoštane | 214,76 | 20945013029 | EKO d.o.o., Zadar | CGO Biljane Donje |
| 13. Zadarska | Pakoštane | 99,08 | 44498287115 | INFRA-GRAD d.o.o., Obrovac | Kljakovača-Bilišane |
| 13. Zadarska | Pašman | 1.217,06 | 84923155727 | Čistoća d.o.o., Zadar | Diklo |
| 13. Zadarska | Pašman | 94,50 | 20945013029 | EKO d.o.o., Zadar | CGO Biljane Donje |
| 13. Zadarska | Polača | 43,13 | 20945013029 | EKO d.o.o., Zadar | CGO Biljane Donje |
| 13. Zadarska | Polača | 289,08 | 84923155727 | Čistoća d.o.o., Zadar | Diklo |
| 13. Zadarska | Polača | 9,35 | 68212264037 | BIKARAC d.o.o., Šibenik | Bikarac |
| 13. Zadarska | Poličnik | 1.473,25 | 84923155727 | Čistoća d.o.o., Zadar | Diklo |
| 13. Zadarska | Poličnik | 184,36 | 20945013029 | EKO d.o.o., Zadar | CGO Biljane Donje |
| 13. Zadarska | Posedarje | 1.033,10 | 84923155727 | Čistoća d.o.o., Zadar | Diklo |
| 13. Zadarska | Posedarje | 134,78 | 20945013029 | EKO d.o.o., Zadar | CGO Biljane Donje |
| 13. Zadarska | Povljana | 700,75 | 13973013461 | Čistoća Pag d.o.o. | Sveti Kuzam |
| 13. Zadarska | Povljana | 27,64 | 20945013029 | EKO d.o.o., Zadar | CGO Biljane Donje |
| 13. Zadarska | Preko | 1.662,94 | 84923155727 | Čistoća d.o.o., Zadar | Diklo |
| 13. Zadarska | Preko | 114,20 | 20945013029 | EKO d.o.o., Zadar | CGO Biljane Donje |
| 13. Zadarska | Privlaka | 1.503,72 | 84923155727 | Čistoća d.o.o., Zadar | Diklo |

| Županija | JLS s kojeg je otpad sakupljen (općina/grad) | Količina otpada upućena na odlaganje (t) | OIB tvrtke/obrta koja preuzima otpad | Naziv tvrtke/obrta koja preuzima otpad na postupak odlaganja | Naziv odlagališta |
|---|---|---|---|---|---|
| 13. Zadarska | Privlaka | 116,66 | 20945013029 | EKO d.o.o., Zadar | CGO Biljane Donje |
| 13. Zadarska | Ražanac | 1.083,03 | 84923155727 | Čistoća d.o.o., Zadar | Diklo |
| 13. Zadarska | Ražanac | 96,94 | 20945013029 | EKO d.o.o., Zadar | CGO Biljane Donje |
| 13. Zadarska | Sali | 1.154,40 | 84923155727 | Čistoća d.o.o., Zadar | Diklo |
| 13. Zadarska | Sali | 80,70 | 20945013029 | EKO d.o.o., Zadar | CGO Biljane Donje |
| 13. Zadarska | Stankovci | 409,14 | 68212264037 | BIKARAC d.o.o., Šibenik | Bikarac |
| 13. Zadarska | Stankovci | 34,30 | 20945013029 | EKO d.o.o., Zadar | CGO Biljane Donje |
| 13. Zadarska | Starigrad | 1.591,86 | 84923155727 | Čistoća d.o.o., Zadar | Diklo |
| 13. Zadarska | Starigrad | 100,62 | 20945013029 | EKO d.o.o., Zadar | CGO Biljane Donje |
| 13. Zadarska | Sukošan | 2.017,07 | 84923155727 | Čistoća d.o.o., Zadar | Diklo |
| 13. Zadarska | Sukošan | 208,72 | 20945013029 | EKO d.o.o., Zadar | CGO Biljane Donje |
| 13. Zadarska | Sveti Filip i Jakov | 1.980,03 | 84923155727 | Čistoća d.o.o., Zadar | Diklo |
| 13. Zadarska | Sveti Filip i Jakov | 203,10 | 20945013029 | EKO d.o.o., Zadar | CGO Biljane Donje |
| 13. Zadarska | Škabrnja | 295,25 | 84923155727 | Čistoća d.o.o., Zadar | Diklo |
| 13. Zadarska | Škabrnja | 42,36 | 20945013029 | EKO d.o.o., Zadar | CGO Biljane Donje |
| 13. Zadarska | Tkon | 46,50 | 13973013461 | Čistoća Pag d.o.o. | Sveti Kuzam |
| 13. Zadarska | Tkon | 27,18 | 20945013029 | EKO d.o.o., Zadar | CGO Biljane Donje |
| 13. Zadarska | Tkon | 6,94 | 44498287115 | INFRA-GRAD d.o.o., Obrovac | Kljakovača-Bilišane |
| 13. Zadarska | Tkon | 220,58 | 84923155727 | Čistoća d.o.o., Zadar | Diklo |
| 13. Zadarska | Vir | 4.481,58 | 84923155727 | Čistoća d.o.o., Zadar | Diklo |
| 13. Zadarska | Vir | 199,72 | 20945013029 | EKO d.o.o., Zadar | CGO Biljane Donje |
| 13. Zadarska | Vrsi | 1.024,51 | 84923155727 | Čistoća d.o.o., Zadar | Diklo |
| 13. Zadarska | Vrsi | 90,58 | 20945013029 | EKO d.o.o., Zadar | CGO Biljane Donje |
| 13. Zadarska | Zadar | 31.273,17 | 84923155727 | Čistoća d.o.o., Zadar | Diklo |
| 13. Zadarska | Zadar | 2.906,39 | 20945013029 | EKO d.o.o., Zadar | CGO Biljane Donje |
| 13. Zadarska | Zemunik Donji | 779,97 | 84923155727 | Čistoća d.o.o., Zadar | Diklo |
| 13. Zadarska | Zemunik Donji | 97,92 | 20945013029 | EKO d.o.o., Zadar | CGO Biljane Donje |
| 14. Osječko-baranjska | Antunovac | 502,95 | 07507345484 | Unikom d.o.o., Osijek | Lončarica Velika |
| 14. Osječko-baranjska | Beli Manastir | 1.496,20 | 48154012452 | BARANJSKA ČISTOĆA d.o.o., Ulica Republike 11, 31300 Beli Manastir - Lokacija: Ulica Republike 11, 31300 Beli Manastir | Beli manastir |

| Županija | JLS s kojeg je otpad sakupljen (općina/grad) | Količina otpada upućena na odlaganje (t) | OIB tvrtke/obrta koja preuzima otpad | Naziv tvrtke/obrta koja preuzima otpad na postupak odlaganja | Naziv odlagališta |
|---|---|---|---|---|---|
| 14. Osječko-baranjska | Belišće | 1.409,02 | 24110100646 | Kombel d.o.o., Belišće | Belišće (Staro Valpovo) |
| 14. Osječko-baranjska | Bilje | 674,54 | 24110100646 | Kombel d.o.o., Belišće | Belišće (Staro Valpovo) |
| 14. Osječko-baranjska | Bizovac | 367,42 | 24110100646 | Kombel d.o.o., Belišće | Belišće (Staro Valpovo) |
| 14. Osječko-baranjska | Čeminac | 292,44 | 48154012452 | BARANJSKA ČISTOĆA d.o.o., Ulica Republike 11, 31300 Beli Manastir - Lokacija: Ulica Republike 11, 31300 Beli Manastir | Beli manastir |
| 14. Osječko-baranjska | Čepin | 1.758,23 | 07507345484 | Unikom d.o.o., Osijek | Lončarica Velika |
| 14. Osječko-baranjska | Darda | 1.000,27 | 48154012452 | BARANJSKA ČISTOĆA d.o.o., Ulica Republike 11, 31300 Beli Manastir - Lokacija: Ulica Republike 11, 31300 Beli Manastir | Beli manastir |
| 14. Osječko-baranjska | Donja Motičina | 104,96 | 78250224691 | Našički park d.o.o., Našice | Pepelane |
| 14. Osječko-baranjska | Donji Miholjac | 1.449,86 | 54395174446 | Dorslov d.o.o., Donji Miholjac | Doroslov |
| 14. Osječko-baranjska | Draž | 261,68 | 48154012452 | BARANJSKA ČISTOĆA d.o.o., Ulica Republike 11, 31300 Beli Manastir - Lokacija: Ulica Republike 11, 31300 Beli Manastir | Beli manastir |
| 14. Osječko-baranjska | Drenje | 17,34 | 85409306989 | Čistoća Županja d.o.o. | Stara ciglana - Županja |
| 14. Osječko-baranjska | Drenje | 26,94 | 50730247993 | EKO - FLOR PLUS d.o.o. | ** Napomena |
| 14. Osječko-baranjska | Drenje | 232,12 | 34319609112 | Univerzal d.o.o. | Vitika |
| 14. Osječko-baranjska | Drenje | 56,14 | 24110100646 | Kombel d.o.o., Belišće | Belišće (Staro Valpovo) |
| 14. Osječko-baranjska | Đakovo | 5.005,36 | 34319609112 | Univerzal d.o.o. | Vitika |
| 14. Osječko-baranjska | Đurđenovac | 816,56 | 78250224691 | Našički park d.o.o., Našice | Pepelane |
| 14. Osječko-baranjska | Erdut | 456,96 | 85409306989 | Čistoća Županja d.o.o. | Stara ciglana - Županja |
| 14. Osječko-baranjska | Erdut | 238,96 | 83101904488 | Komunalac d.o.o., Vukovar | Petrovačka dola |
| 14. Osječko-baranjska | Ernestinovo | 359,07 | 07507345484 | Unikom d.o.o., Osijek | Lončarica Velika |
| 14. Osječko-baranjska | Feričanci | 240,38 | 78250224691 | Našički park d.o.o., Našice | Pepelane |
| 14. Osječko-baranjska | Gorjani | 227,45 | 34319609112 | Univerzal d.o.o. | Vitika |

| Županija | JLS s kojeg je otpad sakupljen (općina/grad) | Količina otpada upućena na odlaganje (t) | OIB tvrtke/obrta koja preuzima otpad | Naziv tvrtke/obrta koja preuzima otpad na postupak odlaganja | Naziv odlagališta |
|---|---|---|---|---|---|
| 14. Osječko-baranjska | Jagodnjak | 207,32 | 48154012452 | BARANJSKA ČISTOĆA d.o.o., Ulica Republike 11, 31300 Beli Manastir - Lokacija: Ulica Republike 11, 31300 Beli Manastir | Beli manastir |
| 14. Osječko-baranjska | Kneževi Vinogradi | 520,02 | 48154012452 | BARANJSKA ČISTOĆA d.o.o., Ulica Republike 11, 31300 Beli Manastir - Lokacija: Ulica Republike 11, 31300 Beli Manastir | Beli manastir |
| 14. Osječko-baranjska | Koška | 33,34 | 50730247993 | EKO - FLOR PLUS d.o.o. | ** Napomena |
| 14. Osječko-baranjska | Koška | 328,07 | 24110100646 | Kombel d.o.o., Belišće | Belišće (Staro Valpovo) |
| 14. Osječko-baranjska | Levanjska Varoš | 70,68 | 34319609112 | Univerzal d.o.o. | Vitika |
| 14. Osječko-baranjska | Magadenovac | 61,35 | 50730247993 | EKO - FLOR PLUS d.o.o. | ** Napomena |
| 14. Osječko-baranjska | Magadenovac | 8,78 | 85409306989 | Čistoća Županja d.o.o. | Stara ciglana - Županja |
| 14. Osječko-baranjska | Magadenovac | 146,97 | 24110100646 | Kombel d.o.o., Belišće | Belišće (Staro Valpovo) |
| 14. Osječko-baranjska | Marijanci | 225,16 | 54395174446 | Dorslov d.o.o., Donji Miholjac | Doroslov |
| 14. Osječko-baranjska | Našice | 2.315,36 | 78250224691 | Našički park d.o.o., Našice | Pepelane |
| 14. Osječko-baranjska | Osijek | 16.158,50 | 07507345484 | Unikom d.o.o., Osijek | Lončarica Velika |
| 14. Osječko-baranjska | Petlovac | 230,78 | 48154012452 | BARANJSKA ČISTOĆA d.o.o., Ulica Republike 11, 31300 Beli Manastir - Lokacija: Ulica Republike 11, 31300 Beli Manastir | Beli manastir |
| 14. Osječko-baranjska | Petrijevci | 218,54 | 07507345484 | Kombel d.o.o., Belišće | Belišće (Staro Valpovo) |
| 14. Osječko-baranjska | Podgorač | 251,86 | 78250224691 | Našički park d.o.o., Našice | Pepelane |
| 14. Osječko-baranjska | Podravska Moslavina | 14,33 | 50730247993 | EKO - FLOR PLUS d.o.o. | ** Napomena |
| 14. Osječko-baranjska | Podravska Moslavina | 83,54 | 24110100646 | Kombel d.o.o., Belišće | Belišće (Staro Valpovo) |
| 14. Osječko-baranjska | Popovac | 182,48 | 48154012452 | BARANJSKA ČISTOĆA d.o.o., Ulica Republike 11, 31300 Beli Manastir - Lokacija: Ulica Republike 11, 31300 Beli Manastir | Beli manastir |
| 14. Osječko-baranjska | Punitovci | 10,76 | 85409306989 | Čistoća Županja d.o.o. | Stara ciglana - Županja |
| 14. Osječko-baranjska | Punitovci | 36,74 | 50730247993 | EKO - FLOR PLUS d.o.o. | ** Napomena |
| 14. Osječko-baranjska | Punitovci | 93,60 | 34319609112 | Univerzal d.o.o. | Vitika |

| Županija | JLS s kojeg je otpad sakupljen (općina/grad) | Količina otpada upućena na odlaganje (t) | OIB tvrtke/obrta koja preuzima otpad | Naziv tvrtke/obrta koja preuzima otpad na postupak odlaganja | Naziv odlagališta |
|---|---|---|---|---|---|
| 14. Osječko-baranjska | Punitovci | 42,08 | 24110100646 | Kombel d.o.o., Belišće | Belišće (Staro Valpovo) |
| 14. Osječko-baranjska | Satnica Đakovačka | 327,52 | 34319609112 | Univerzal d.o.o. | Vitika |
| 14. Osječko-baranjska | Semeljci | 230,50 | 31942025395 | Junakovci d.o.o. | Ada Koritna |
| 14. Osječko-baranjska | Strizivojna | 305,64 | 34319609112 | Univerzal d.o.o. | Vitika |
| 14. Osječko-baranjska | Šodolovci | 81,80 | 85409306989 | Čistoća Županja d.o.o. | Stara ciglana - Županja |
| 14. Osječko-baranjska | Šodolovci | 48,11 | 34319609112 | Univerzal d.o.o. | Vitika |
| 14. Osječko-baranjska | Trnava | 153,98 | 34319609112 | Univerzal d.o.o. | Vitika |
| 14. Osječko-baranjska | Valpovo | 1.914,16 | 24110100646 | Kombel d.o.o., Belišće | Belišće (Staro Valpovo) |
| 14. Osječko-baranjska | Viljevo | 13,21 | 50730247993 | EKO - FLOR PLUS d.o.o. | ** Napomena |
| 14. Osječko-baranjska | Viljevo | 7,06 | 85409306989 | Čistoća Županja d.o.o. | Stara ciglana - Županja |
| 14. Osječko-baranjska | Viljevo | 185,95 | 24110100646 | Kombel d.o.o., Belišće | Belišće (Staro Valpovo) |
| 14. Osječko-baranjska | Viškovci | 269,54 | 34319609112 | Univerzal d.o.o. | Vitika |
| 14. Osječko-baranjska | Vladislavci | 254,47 | 07507345484 | Unikom d.o.o., Osijek | Lončarica Velika |
| 14. Osječko-baranjska | Vuka | 167,19 | 07507345484 | Unikom d.o.o., Osijek | Lončarica Velika |
| 15. Šibensko-kninska | Bilice | 642,86 | 68212264037 | BIKARAC d.o.o., Šibenik | Bikarac |
| 15. Šibensko-kninska | Biskupija | 13,10 | 46163832762 | Čistoća i zelenilo d.o.o., Knin | Mala Promina |
| 15. Šibensko-kninska | Biskupija | 138,48 | 46163832762 | Čistoća i zelenilo d.o.o., Knin | Mala Promina |
| 15. Šibensko-kninska | Civljane | 42,34 | 46163832762 | Čistoća i zelenilo d.o.o., Knin | Mala Promina |
| 15. Šibensko-kninska | Drniš | 1.179,00 | 68212264037 | BIKARAC d.o.o., Šibenik | Bikarac |
| 15. Šibensko-kninska | Ervenik | 151,56 | 46163832762 | Čistoća i zelenilo d.o.o., Knin | Mala Promina |
| 15. Šibensko-kninska | Kijevo | 93,00 | 46163832762 | Čistoća i zelenilo d.o.o., Knin | Mala Promina |
| 15. Šibensko-kninska | Kistanje | 443,39 | 46163832762 | Čistoća i zelenilo d.o.o., Knin | Mala Promina |
| 15. Šibensko-kninska | Knin | 3.084,69 | 46163832762 | Čistoća i zelenilo d.o.o., Knin | Mala Promina |
| 15. Šibensko-kninska | Murter-Kornati | 1.706,56 | 68212264037 | BIKARAC d.o.o., Šibenik | Bikarac |
| 15. Šibensko-kninska | Pirovac | 1.141,86 | 68212264037 | BIKARAC d.o.o., Šibenik | Bikarac |
| 15. Šibensko-kninska | Primošten | 1.829,68 | 68212264037 | BIKARAC d.o.o., Šibenik | Bikarac |
| 15. Šibensko-kninska | Promina | 205,24 | 46163832762 | Čistoća i zelenilo d.o.o., Knin | Mala Promina |

| Županija | JLS s kojeg je otpad sakupljen (općina/grad) | Količina otpada upućena na odlaganje (t) | OIB tvrtke/obrta koja preuzima otpad | Naziv tvrtke/obrta koja preuzima otpad na postupak odlaganja | Naziv odlagališta |
|---|---|---|---|---|---|
| 15. Šibensko-kninska | Rogoznica | 2.069,08 | 68212264037 | BIKARAC d.o.o., Šibenik | Bikarac |
| 15. Šibensko-kninska | Ružić | 84,70 | 68212264037 | BIKARAC d.o.o., Šibenik | Bikarac |
| 15. Šibensko-kninska | Skradin | 1.069,68 | 68212264037 | BIKARAC d.o.o., Šibenik | Bikarac |
| 15. Šibensko-kninska | Šibenik | 15.640,93 | 68212264037 | BIKARAC d.o.o., Šibenik | Bikarac |
| 15. Šibensko-kninska | Tisno | 2.296,37 | 68212264037 | BIKARAC d.o.o., Šibenik | Bikarac |
| 15. Šibensko-kninska | Tribunj | 969,41 | 68212264037 | BIKARAC d.o.o., Šibenik | Bikarac |
| 15. Šibensko-kninska | Unešić | 496,00 | 68212264037 | BIKARAC d.o.o., Šibenik | Bikarac |
| 15. Šibensko-kninska | Vodice | 4.916,48 | 68212264037 | BIKARAC d.o.o., Šibenik | Bikarac |
| 16. Vukovarsko-srijemska | Andrijaševci | 216,85 | 85409306989 | Čistoća Županja d.o.o. | Stara ciglana - Županja |
| 16. Vukovarsko-srijemska | Andrijaševci | 184,07 | 34319609112 | Univerzal d.o.o. | Vitika |
| 16. Vukovarsko-srijemska | Andrijaševci | 198,44 | 83101904488 | Komunalac d.o.o., Vukovar | Petrovačka dola |
| 16. Vukovarsko-srijemska | Babina Greda | 388,09 | 85409306989 | Čistoća Županja d.o.o. | Stara ciglana - Županja |
| 16. Vukovarsko-srijemska | Bogdanovci | 106,31 | 85409306989 | Čistoća Županja d.o.o. | Stara ciglana - Županja |
| 16. Vukovarsko-srijemska | Bogdanovci | 148,20 | 83101904488 | Komunalac d.o.o., Vukovar | Petrovačka dola |
| 16. Vukovarsko-srijemska | Borovo | 450,90 | 85409306989 | Čistoća Županja d.o.o. | Stara ciglana - Županja |
| 16. Vukovarsko-srijemska | Borovo | 226,04 | 83101904488 | Komunalac d.o.o., Vukovar | Petrovačka dola |
| 16. Vukovarsko-srijemska | Bošnjaci | 602,27 | 85409306989 | Čistoća Županja d.o.o. | Stara ciglana - Županja |
| 16. Vukovarsko-srijemska | Cerna | 795,07 | 85409306989 | Čistoća Županja d.o.o. | Stara ciglana - Županja |
| 16. Vukovarsko-srijemska | Drenovci | 706,41 | 46007078487 | Gunjanska čistoća d.o.o. | Kraplja |
| 16. Vukovarsko-srijemska | Gradište | 478,59 | 85409306989 | Čistoća Županja d.o.o. | Stara ciglana - Županja |
| 16. Vukovarsko-srijemska | Gunja | 578,58 | 46007078487 | Gunjanska čistoća d.o.o. | Kraplja |
| 16. Vukovarsko-srijemska | Ilok | 565,96 | 85409306989 | Čistoća Županja d.o.o. | Stara ciglana - Županja |
| 16. Vukovarsko-srijemska | Ilok | 311,08 | 83101904488 | Komunalac d.o.o., Vukovar | Petrovačka dola |
| 16. Vukovarsko-srijemska | Ivankovo | 275,03 | 85409306989 | Čistoća Županja d.o.o. | Stara ciglana - Županja |

| Županija | JLS s kojeg je otpad sakupljen (općina/grad) | Količina otpada upućena na odlaganje (t) | OIB tvrtke/obrta koja preuzima otpad | Naziv tvrtke/obrta koja preuzima otpad na postupak odlaganja | Naziv odlagališta |
|---|---|---|---|---|---|
| 16. Vukovarsko-srijemska | Ivankovo | 134,91 | 34319609112 | Univerzal d.o.o. | Vitika |
| 16. Vukovarsko-srijemska | Ivankovo | 235,30 | 83101904488 | Komunalac d.o.o., Vukovar | Petrovačka dola |
| 16. Vukovarsko-srijemska | Jarmina | 88,51 | 85409306989 | Čistoća Županja d.o.o. | Stara ciglana - Županja |
| 16. Vukovarsko-srijemska | Jarmina | 102,54 | 34319609112 | Univerzal d.o.o. | Vitika |
| 16. Vukovarsko-srijemska | Jarmina | 116,16 | 83101904488 | Komunalac d.o.o., Vukovar | Petrovačka dola |
| 16. Vukovarsko-srijemska | Lovas | 98,46 | 85409306989 | Čistoća Županja d.o.o. | Stara ciglana - Županja |
| 16. Vukovarsko-srijemska | Lovas | 14,96 | 50730247993 | EKO - FLOR PLUS d.o.o. | ** Napomena |
| 16. Vukovarsko-srijemska | Lovas | 52,58 | 83101904488 | Komunalac d.o.o., Vukovar | Petrovačka dola |
| 16. Vukovarsko-srijemska | Markušica | 121,19 | 85409306989 | Čistoća Županja d.o.o. | Stara ciglana - Županja |
| 16. Vukovarsko-srijemska | Markušica | 13,89 | 34319609112 | Univerzal d.o.o. | Vitika |
| 16. Vukovarsko-srijemska | Markušica | 65,74 | 83101904488 | Komunalac d.o.o., Vukovar | Petrovačka dola |
| 16. Vukovarsko-srijemska | Negoslavci | 102,29 | 83101904488 | Komunalac d.o.o., Vukovar | Petrovačka dola |
| 16. Vukovarsko-srijemska | Negoslavci | 98,72 | 85409306989 | Čistoća Županja d.o.o. | Stara ciglana - Županja |
| 16. Vukovarsko-srijemska | Nijemci | 355,34 | 85409306989 | Čistoća Županja d.o.o. | Stara ciglana - Županja |
| 16. Vukovarsko-srijemska | Nijemci | 86,35 | 50730247993 | EKO - FLOR PLUS d.o.o. | ** Napomena |
| 16. Vukovarsko-srijemska | Nijemci | 245,60 | 83101904488 | Komunalac d.o.o., Vukovar | Petrovačka dola |
| 16. Vukovarsko-srijemska | Nuštar | 52,16 | 34319609112 | Univerzal d.o.o. | Vitika |
| 16. Vukovarsko-srijemska | Nuštar | 343,70 | 85409306989 | Čistoća Županja d.o.o. | Stara ciglana - Županja |
| 16. Vukovarsko-srijemska | Nuštar | 222,60 | 83101904488 | Komunalac d.o.o., Vukovar | Petrovačka dola |
| 16. Vukovarsko-srijemska | Otok | 633,08 | 85409306989 | Čistoća Županja d.o.o. | Stara ciglana - Županja |
| 16. Vukovarsko-srijemska | Otok | 356,79 | 83101904488 | Komunalac d.o.o., Vukovar | Petrovačka dola |
| 16. Vukovarsko-srijemska | Privlaka | 186,77 | 85409306989 | Čistoća Županja d.o.o. | Stara ciglana - Županja |
| 16. Vukovarsko-srijemska | Privlaka | 11,54 | 34319609112 | Univerzal d.o.o. | Vitika |
| 16. Vukovarsko-srijemska | Privlaka | 107,24 | 83101904488 | Komunalac d.o.o., Vukovar | Petrovačka dola |

| Županija | JLS s kojeg je otpad sakupljen (općina/grad) | Količina otpada upućena na odlaganje (t) | OIB tvrtke/obrta koja preuzima otpad | Naziv tvrtke/obrta koja preuzima otpad na postupak odlaganja | Naziv odlagališta |
|---|---|---|---|---|---|
| 16. Vukovarsko-srijemska | Stari Jankovci | 305,22 | 85409306989 | Čistoća Županja d.o.o. | Stara ciglana - Županja |
| 16. Vukovarsko-srijemska | Stari Jankovci | 157,64 | 83101904488 | Komunalac d.o.o., Vukovar | Petrovačka dola |
| 16. Vukovarsko-srijemska | Stari Mikanovci | 156,36 | 34319609112 | Univerzal d.o.o. | Vitika |
| 16. Vukovarsko-srijemska | Stari Mikanovci | 96,88 | 85409306989 | Čistoća Županja d.o.o. | Stara ciglana - Županja |
| 16. Vukovarsko-srijemska | Stari Mikanovci | 139,27 | 83101904488 | Komunalac d.o.o., Vukovar | Petrovačka dola |
| 16. Vukovarsko-srijemska | Štitar | 271,42 | 85409306989 | Čistoća Županja d.o.o. | Stara ciglana - Županja |
| 16. Vukovarsko-srijemska | Tompojevci | 56,62 | 85409306989 | Čistoća Županja d.o.o. | Stara ciglana - Županja |
| 16. Vukovarsko-srijemska | Tompojevci | 61,86 | 83101904488 | Komunalac d.o.o., Vukovar | Petrovačka dola |
| 16. Vukovarsko-srijemska | Tordinci | 54,57 | 34319609112 | Univerzal d.o.o. | Vitika |
| 16. Vukovarsko-srijemska | Tordinci | 65,36 | 85409306989 | Čistoća Županja d.o.o. | Stara ciglana - Županja |
| 16. Vukovarsko-srijemska | Tordinci | 51,25 | 83101904488 | Komunalac d.o.o., Vukovar | Petrovačka dola |
| 16. Vukovarsko-srijemska | Tovarnik | 211,50 | 85409306989 | Čistoća Županja d.o.o. | Stara ciglana - Županja |
| 16. Vukovarsko-srijemska | Tovarnik | 56,57 | 50730247993 | EKO - FLOR PLUS d.o.o. | ** Napomena |
| 16. Vukovarsko-srijemska | Tovarnik | 123,91 | 83101904488 | Komunalac d.o.o., Vukovar | Petrovačka dola |
| 16. Vukovarsko-srijemska | Trpinja | 518,18 | 85409306989 | Čistoća Županja d.o.o. | Stara ciglana - Županja |
| 16. Vukovarsko-srijemska | Trpinja | 277,89 | 83101904488 | Komunalac d.o.o., Vukovar | Petrovačka dola |
| 16. Vukovarsko-srijemska | Vinkovci | 3.362,64 | 85409306989 | Čistoća Županja d.o.o. | Stara ciglana - Županja |
| 16. Vukovarsko-srijemska | Vinkovci | 1.689,31 | 34319609112 | Univerzal d.o.o. | Vitika |
| 16. Vukovarsko-srijemska | Vinkovci | 2.445,35 | 83101904488 | Komunalac d.o.o., Vukovar | Petrovačka dola |
| 16. Vukovarsko-srijemska | Vođinci | 115,16 | 34319609112 | Univerzal d.o.o. | Vitika |
| 16. Vukovarsko-srijemska | Vođinci | 69,20 | 85409306989 | Čistoća Županja d.o.o. | Stara ciglana - Županja |
| 16. Vukovarsko-srijemska | Vođinci | 80,70 | 83101904488 | Komunalac d.o.o., Vukovar | Petrovačka dola |
| 16. Vukovarsko-srijemska | Vrbanja | 238,14 | 85409306989 | Čistoća Županja d.o.o. | Stara ciglana - Županja |
| 16. Vukovarsko-srijemska | Vrbanja | 197,62 | 34319609112 | Univerzal d.o.o. | Vitika |

| Županija | JLS s kojeg je otpad sakupljen (općina/grad) | Količina otpada upućena na odlaganje (t) | OIB tvrtke/obrta koja preuzima otpad | Naziv tvrtke/obrta koja preuzima otpad na postupak odlaganja | Naziv odlagališta |
|---|---|---|---|---|---|
| 16. Vukovarsko-srijemska | Vrbanja | 4,22 | 83101904488 | Komunalac d.o.o., Vukovar | Petrovačka dola |
| 16. Vukovarsko-srijemska | Vrbanja | 203,34 | 85409306989 | Čistoća Županja d.o.o. | Stara ciglana - Županja |
| 16. Vukovarsko-srijemska | Vukovar | 2.189,39 | 85409306989 | Čistoća Županja d.o.o. | Stara ciglana - Županja |
| 16. Vukovarsko-srijemska | Vukovar | 3.181,04 | 83101904488 | Komunalac d.o.o., Vukovar | Petrovačka dola |
| 16. Vukovarsko-srijemska | Županja | 2.591,01 | 85409306989 | Čistoća Županja d.o.o. | Stara ciglana - Županja |
| 17. Splitsko-dalmatinska | Baška Voda | 2.508,23 | 38812451417 | Čistoća d.o.o., Split | Karepovac |
| 17. Splitsko-dalmatinska | Bol | 822,36 | 79182010236 | Komunalno društvo Grad d.o.o. Supetar | Kupinovica |
| 17. Splitsko-dalmatinska | Brela | 1.359,35 | 38812451417 | Čistoća d.o.o., Split | Karepovac |
| 17. Splitsko-dalmatinska | Cista Provo | 401,55 | 13768167508 | Komunalno društvo grada Imotskog d.o.o. | Kozjačić |
| 17. Splitsko-dalmatinska | Dicmo | 697,00 | 79243957155 | Čistoća Cetinske krajine d.o.o. Sinj | Mojanka (Kukuzovac) |
| 17. Splitsko-dalmatinska | Dugi Rat | 1.634,98 | 38812451417 | Čistoća d.o.o., Split | Karepovac |
| 17. Splitsko-dalmatinska | Dugopolje | 2.326,40 | 38812451417 | Čistoća d.o.o., Split | Karepovac |
| 17. Splitsko-dalmatinska | Gradac | 1.915,21 | 44270699963 | Komunalno održavanje d.o.o., Ploče | Lovornik |
| 17. Splitsko-dalmatinska | Hrvace | 860,00 | 79243957155 | Čistoća Cetinske krajine d.o.o. Sinj | Mojanka (Kukuzovac) |
| 17. Splitsko-dalmatinska | Hvar | 1.806,70 | 85724396887 | Komunalno Hvar d.o.o. | Stanišće |
| 17. Splitsko-dalmatinska | Imotski | 3.278,97 | 13768167508 | Komunalno društvo grada Imotskog d.o.o. | Kozjačić |
| 17. Splitsko-dalmatinska | Jelsa | 2.020,80 | 92345732468 | JELKOM d.o.o. | Mala Prapatna (Prapatno) |
| 17. Splitsko-dalmatinska | Kaštela | 10.746,06 | 38812451417 | Čistoća d.o.o., Split | Karepovac |
| 17. Splitsko-dalmatinska | Klis | 1.056,63 | 38812451417 | Čistoća d.o.o., Split | Karepovac |
| 17. Splitsko-dalmatinska | Komiža | 179,81 | 36896460047 | Gradina Vis d.o.o. | Welington |
| 17. Splitsko-dalmatinska | Lećevica | 80,93 | 68212264037 | BIKARAC d.o.o., Šibenik | Bikarac |
| 17. Splitsko-dalmatinska | Lokvičići | 86,19 | 13768167508 | Komunalno društvo grada Imotskog d.o.o. | Kozjačić |
| 17. Splitsko-dalmatinska | Lovreć | 268,71 | 13768167508 | Komunalno društvo grada Imotskog d.o.o. | Kozjačić |
| 17. Splitsko-dalmatinska | Makarska | 4.205,66 | 32380214737 | GACKA d.o.o., Otočac | Podum |
| 17. Splitsko-dalmatinska | Makarska | 993,76 | 70467048139 | Čistoća d.o.o., Karlovac | Ilovac |
| 17. Splitsko-dalmatinska | Makarska | 1.582,44 | 26211106548 | Stambeno komunalno gospodarstvo d.o.o., Ogulin | Sodol |
| 17. Splitsko-dalmatinska | Marina | 1.502,48 | 68212264037 | BIKARAC d.o.o., Šibenik | Bikarac |

| Županija | JLS s kojeg je otpad sakupljen (općina/grad) | Količina otpada upućena na odlaganje (t) | OIB tvrtke/obrta koja preuzima otpad | Naziv tvrtke/obrta koja preuzima otpad na postupak odlaganja | Naziv odlagališta |
|---|---|---|---|---|---|
| 17. Splitsko-dalmatinska | Milna | 469,11 | 79182010236 | Komunalno društvo Grad d.o.o. Supetar | Kupinovica |
| 17. Splitsko-dalmatinska | Muć | 104,00 | 38812451417 | Čistoća d.o.o., Split | Karepovac |
| 17. Splitsko-dalmatinska | Nerežišća | 99,34 | 79182010236 | Komunalno društvo Grad d.o.o. Supetar | Kupinovica |
| 17. Splitsko-dalmatinska | Okrug | 2.300,62 | 09746817380 | Trogir holding d.o.o., Trogir | Vučje Brdo (Plano) |
| 17. Splitsko-dalmatinska | Omiš | 3.923,95 | 38812451417 | Čistoća d.o.o., Split | Karepovac |
| 17. Splitsko-dalmatinska | Otok | 1.072,00 | 79243957155 | Čistoća Cetinske krajine d.o.o. Sinj | Mojanka (Kukuzovac) |
| 17. Splitsko-dalmatinska | Podbablje | 520,61 | 13768167508 | Komunalno društvo grada Imotskog d.o.o. | Kozjačić |
| 17. Splitsko-dalmatinska | Podgora | 1.768,72 | 38812451417 | Čistoća d.o.o., Split | Karepovac |
| 17. Splitsko-dalmatinska | Podstrana | 4.269,96 | 38812451417 | Čistoća d.o.o., Split | Karepovac |
| 17. Splitsko-dalmatinska | Postira | 356,40 | 79182010236 | Komunalno društvo Grad d.o.o. Supetar | Kupinovica |
| 17. Splitsko-dalmatinska | Prgomet | 69,22 | 68212264037 | BIKARAC d.o.o., Šibenik | Bikarac |
| 17. Splitsko-dalmatinska | Primorski Dolac | 86,08 | 68212264037 | BIKARAC d.o.o., Šibenik | Bikarac |
| 17. Splitsko-dalmatinska | Proložac | 434,82 | 13768167508 | Komunalno društvo grada Imotskog d.o.o. | Kozjačić |
| 17. Splitsko-dalmatinska | Pučišća | 314,71 | 79182010236 | Komunalno društvo Grad d.o.o. Supetar | Kupinovica |
| 17. Splitsko-dalmatinska | Runovići | 442,69 | 13768167508 | Komunalno društvo grada Imotskog d.o.o. | Kozjačić |
| 17. Splitsko-dalmatinska | Seget | 1.104,51 | 38812451417 | Čistoća d.o.o., Split | Karepovac |
| 17. Splitsko-dalmatinska | Selca | 302,48 | 79182010236 | Komunalno društvo Grad d.o.o. Supetar | Kupinovica |
| 17. Splitsko-dalmatinska | Sinj | 6.058,00 | 79243957155 | Čistoća Cetinske krajine d.o.o. Sinj | Mojanka (Kukuzovac) |
| 17. Splitsko-dalmatinska | Solin | 9.096,92 | 38812451417 | Čistoća d.o.o., Split | Karepovac |
| 17. Splitsko-dalmatinska | Split | 50.498,43 | 38812451417 | Čistoća d.o.o., Split | Karepovac |
| 17. Splitsko-dalmatinska | Stari Grad | 1.228,55 | 85724396887 | Komunalno Hvar d.o.o. | Stanišće |
| 17. Splitsko-dalmatinska | Sućuraj | 100,00 | 92345732468 | JELKOM d.o.o. | Mala Prapatna (Prapatno) |
| 17. Splitsko-dalmatinska | Supetar | 2.372,34 | 79182010236 | Komunalno društvo Grad d.o.o. Supetar | Kupinovica |
| 17. Splitsko-dalmatinska | Sutivan | 489,69 | 79182010236 | Komunalno društvo Grad d.o.o. Supetar | Kupinovica |
| 17. Splitsko-dalmatinska | Šestanovac | 915,59 | 38812451417 | Čistoća d.o.o., Split | Karepovac |
| 17. Splitsko-dalmatinska | Šolta | 392,88 | 23193263251 | Komunalno Basilija d.o.o. | Borovik |
| 17. Splitsko-dalmatinska | Trilj | 2.063,00 | 79243957155 | Čistoća Cetinske krajine d.o.o. Sinj | Mojanka (Kukuzovac) |
| 17. Splitsko-dalmatinska | Trogir | 5.210,41 | 09746817380 | Trogir holding d.o.o., Trogir | Vučje Brdo (Plano) |
| 17. Splitsko-dalmatinska | Tučepi | 1.857,28 | 38812451417 | Čistoća d.o.o., Split | Karepovac |

| Županija | JLS s kojeg je otpad sakupljen (općina/grad) | Količina otpada upućena na odlaganje (t) | OIB tvrtke/obrta koja preuzima otpad | Naziv tvrtke/obrta koja preuzima otpad na postupak odlaganja | Naziv odlagališta |
|---|---|---|---|---|---|
| 17. Splitsko-dalmatinska | Vis | 475,98 | 36896460047 | Gradina Vis d.o.o. | Welington |
| 17. Splitsko-dalmatinska | Vrgorac | 1.212,00 | 00031138108 | Gradska čistoća i usluge d.o.o. | Ajdanovac |
| 17. Splitsko-dalmatinska | Vrlika | 276,76 | 58922555694 | Eko Vrlika d.o.o. | Poljanak |
| 17. Splitsko-dalmatinska | Zadvarje | 65,40 | 38812451417 | Čistoća d.o.o., Split | Karepovac |
| 17. Splitsko-dalmatinska | Zagvozd | 317,22 | 13768167508 | Komunalno društvo grada Imotskog d.o.o. | Kozjačić |
| 17. Splitsko-dalmatinska | Zmijavci | 378,54 | 13768167508 | Komunalno društvo grada Imotskog d.o.o. | Kozjačić |
| 18. Istarska | Bale - Valle | 674,65 | 72690321172 | Kaštijun d.o.o., Pula (Pola) | ŽCGO Kaštijun |
| 18. Istarska | Barban | 338,37 | 72690321172 | Kaštijun d.o.o., Pula (Pola) | ŽCGO Kaštijun |
| 18. Istarska | Brtonigla - Verteneglio | 964,80 | 72690321172 | Kaštijun d.o.o., Pula (Pola) | ŽCGO Kaštijun |
| 18. Istarska | Buje - Buie | 1.316,69 | 72690321172 | Kaštijun d.o.o., Pula (Pola) | ŽCGO Kaštijun |
| 18. Istarska | Buzet | 764,12 | 72690321172 | Kaštijun d.o.o., Pula (Pola) | ŽCGO Kaštijun |
| 18. Istarska | Cerovlje | 233,83 | 72690321172 | Kaštijun d.o.o., Pula (Pola) | ŽCGO Kaštijun |
| 18. Istarska | Fažana - Fasana | 1.322,68 | 72690321172 | Kaštijun d.o.o., Pula (Pola) | ŽCGO Kaštijun |
| 18. Istarska | Funtana - Fontane | 1.910,05 | 72690321172 | Kaštijun d.o.o., Pula (Pola) | ŽCGO Kaštijun |
| 18. Istarska | Gračišće | 194,58 | 72690321172 | Kaštijun d.o.o., Pula (Pola) | ŽCGO Kaštijun |
| 18. Istarska | Grožnjan - Grisignana | 231,35 | 72690321172 | Kaštijun d.o.o., Pula (Pola) | ŽCGO Kaštijun |
| 18. Istarska | Kanfanar | 422,77 | 72690321172 | Kaštijun d.o.o., Pula (Pola) | ŽCGO Kaštijun |
| 18. Istarska | Karojba | 204,60 | 72690321172 | Kaštijun d.o.o., Pula (Pola) | ŽCGO Kaštijun |
| 18. Istarska | Kaštelir - Labinci - Castelliere-S. Domenica | 347,97 | 72690321172 | Kaštijun d.o.o., Pula (Pola) | ŽCGO Kaštijun |
| 18. Istarska | Kršan | 551,14 | 72690321172 | Kaštijun d.o.o., Pula (Pola) | ŽCGO Kaštijun |
| 18. Istarska | Labin | 2.498,38 | 72690321172 | Kaštijun d.o.o., Pula (Pola) | ŽCGO Kaštijun |
| 18. Istarska | Lanišće | 32,04 | 72690321172 | Kaštijun d.o.o., Pula (Pola) | ŽCGO Kaštijun |
| 18. Istarska | Ližnjan - Lisignano | 1.121,65 | 72690321172 | Kaštijun d.o.o., Pula (Pola) | ŽCGO Kaštijun |
| 18. Istarska | Lupoglav | 185,51 | 72690321172 | Kaštijun d.o.o., Pula (Pola) | ŽCGO Kaštijun |
| 18. Istarska | Marčana | 1.133,25 | 72690321172 | Kaštijun d.o.o., Pula (Pola) | ŽCGO Kaštijun |
| 18. Istarska | Medulin | 4.220,87 | 72690321172 | Kaštijun d.o.o., Pula (Pola) | ŽCGO Kaštijun |
| 18. Istarska | Motovun - Montona | 200,01 | 72690321172 | Kaštijun d.o.o., Pula (Pola) | ŽCGO Kaštijun |
| 18. Istarska | Novigrad - Cittanova | 2.920,80 | 72690321172 | Kaštijun d.o.o., Pula (Pola) | ŽCGO Kaštijun |

| Županija | JLS s kojeg je otpad sakupljen (općina/grad) | Količina otpada upućena na odlaganje (t) | OIB tvrtke/obrta koja preuzima otpad | Naziv tvrtke/obrta koja preuzima otpad na postupak odlaganja | Naziv odlagališta |
|---|---|---|---|---|---|
| 18. Istarska | Oprtalj - Portole | 227,25 | 72690321172 | Kaštijun d.o.o., Pula (Pola) | ŽCGO Kaštijun |
| 18. Istarska | Pazin | 1.338,95 | 72690321172 | Kaštijun d.o.o., Pula (Pola) | ŽCGO Kaštijun |
| 18. Istarska | Pićan | 329,53 | 72690321172 | Kaštijun d.o.o., Pula (Pola) | ŽCGO Kaštijun |
| 18. Istarska | Poreč - Parenzo | 7.727,73 | 72690321172 | Kaštijun d.o.o., Pula (Pola) | ŽCGO Kaštijun |
| 18. Istarska | Pula - Pola | 16.044,71 | 72690321172 | Kaštijun d.o.o., Pula (Pola) | ŽCGO Kaštijun |
| 18. Istarska | Raša | 668,27 | 72690321172 | Kaštijun d.o.o., Pula (Pola) | ŽCGO Kaštijun |
| 18. Istarska | Rovinj - Rovigno | 7.374,22 | 72690321172 | Kaštijun d.o.o., Pula (Pola) | ŽCGO Kaštijun |
| 18. Istarska | Sveta Nedelja | 583,99 | 72690321172 | Kaštijun d.o.o., Pula (Pola) | ŽCGO Kaštijun |
| 18. Istarska | Sveti Lovreč | 215,74 | 72690321172 | Kaštijun d.o.o., Pula (Pola) | ŽCGO Kaštijun |
| 18. Istarska | Sveti Petar u Šumi | 285,18 | 72690321172 | Kaštijun d.o.o., Pula (Pola) | ŽCGO Kaštijun |
| 18. Istarska | Svetvinčenat | 440,04 | 72690321172 | Kaštijun d.o.o., Pula (Pola) | ŽCGO Kaštijun |
| 18. Istarska | Tar-Vabriga - Torre-Abrega | 1.859,96 | 72690321172 | Kaštijun d.o.o., Pula (Pola) | ŽCGO Kaštijun |
| 18. Istarska | Tinjan | 330,11 | 72690321172 | Kaštijun d.o.o., Pula (Pola) | ŽCGO Kaštijun |
| 18. Istarska | Umag - Umago | 6.644,89 | 72690321172 | Kaštijun d.o.o., Pula (Pola) | ŽCGO Kaštijun |
| 18. Istarska | Višnjan - Visignano | 434,81 | 72690321172 | Kaštijun d.o.o., Pula (Pola) | ŽCGO Kaštijun |
| 18. Istarska | Vižinada - Visinada | 237,89 | 72690321172 | Kaštijun d.o.o., Pula (Pola) | ŽCGO Kaštijun |
| 18. Istarska | Vodnjan - Dignano | 1.817,62 | 72690321172 | Kaštijun d.o.o., Pula (Pola) | ŽCGO Kaštijun |
| 18. Istarska | Vrsar - Orsera | 1.957,12 | 72690321172 | Kaštijun d.o.o., Pula (Pola) | ŽCGO Kaštijun |
| 18. Istarska | Žminj | 603,00 | 72690321172 | Kaštijun d.o.o., Pula (Pola) | ŽCGO Kaštijun |
| 19. Dubrovačko-neretvanska | Blato | 1.218,00 | 80457977311 | Komunalne djelatnosti d.o.o. Vela Luka | Sitnica |
| 19. Dubrovačko-neretvanska | Dubrovačko primorje | 1.163,78 | 16912997621 | Čistoća d.o.o., Dubrovnik | Grabovica |
| 19. Dubrovačko-neretvanska | Dubrovnik | 20.080,18 | 16912997621 | Čistoća d.o.o., Dubrovnik | Grabovica |
| 19. Dubrovačko-neretvanska | Janjina | 237,00 | 32380214737 | GACKA d.o.o., Otočac | Podum |
| 19. Dubrovačko-neretvanska | Janjina | 105,00 | - | Upućeno u BiH na odlaganje | - |
| 19. Dubrovačko-neretvanska | Konavle | 1.785,98 | 16912997621 | Čistoća d.o.o., Dubrovnik | Grabovica |
| 19. Dubrovačko-neretvanska | Konavle | 2.175,00 | 16912997621 | Čistoća d.o.o., Dubrovnik | Grabovica |
| 19. Dubrovačko-neretvanska | Korčula | 3.359,70 | 96575017786 | KTD MINDEL d.o.o. | Kokojevica |
| 19. Dubrovačko-neretvanska | Kula Norinska | 319,84 | 53973515423 | Čistoća Metković d.o.o. | Dubravica |
| 19. Dubrovačko-neretvanska | Lastovo | 320,00 | 09301935182 | Komunalac d.o.o., Lastovo | Sozanj |

| Županija | JLS s kojeg je otpad sakupljen (općina/grad) | Količina otpada upućena na odlaganje (t) | OIB tvrtke/obrta koja preuzima otpad | Naziv tvrtke/obrta koja preuzima otpad na postupak odlaganja | Naziv odlagališta |
|---|---|---|---|---|---|
| 19. Dubrovačko-neretvanska | Lumbarda | 462,01 | 96575017786 | KTD MINDEL d.o.o. | Kokojevica |
| 19. Dubrovačko-neretvanska | Metković | 4.583,69 | 53973515423 | Čistoća Metković d.o.o. | Dubravica |
| 19. Dubrovačko-neretvanska | Metković | 110,81 | 44270699963 | Komunalno održavanje d.o.o., Ploče | Lovornik |
| 19. Dubrovačko-neretvanska | Mljet | 708,56 | 16912997621 | Čistoća d.o.o., Dubrovnik | Grabovica |
| 19. Dubrovačko-neretvanska | Opuzen | 130,80 | 53973515423 | Čistoća Metković d.o.o. | Dubravica |
| 19. Dubrovačko-neretvanska | Opuzen | 986,00 | 53973515423 | Čistoća Metković d.o.o. | Dubravica |
| 19. Dubrovačko-neretvanska | Orebić | 2.114,14 | 32380214737 | GACKA d.o.o., Otočac | Podum |
| 19. Dubrovačko-neretvanska | Ploče | 2.498,39 | 44270699963 | Komunalno održavanje d.o.o., Ploče | Lovornik |
| 19. Dubrovačko-neretvanska | Pojezerje | 236,00 | 00031138108 | Gradska čistoća i usluge d.o.o. | Ajdanovac |
| 19. Dubrovačko-neretvanska | Slivno | 700,00 | 44270699963 | Komunalno održavanje d.o.o., Ploče | Lovornik |
| 19. Dubrovačko-neretvanska | Smokvica | 296,44 | 96575017786 | KTD MINDEL d.o.o. | Kokojevica |
| 19. Dubrovačko-neretvanska | Ston | 504,14 | 32380214737 | GACKA d.o.o., Otočac | Podum |
| 19. Dubrovačko-neretvanska | Ston | 1.207,00 | - | Upućeno u BiH na odlaganje | - |
| 19. Dubrovačko-neretvanska | Trpanj | 414,80 | 32380214737 | GACKA d.o.o., Otočac | Podum |
| 19. Dubrovačko-neretvanska | Vela Luka | 1.188,00 | 80457977311 | Komunalne djelatnosti d.o.o. Vela Luka | Sitnica |
| 19. Dubrovačko-neretvanska | Zažablje | 237,00 | 53973515423 | Čistoća Metković d.o.o. | Dubravica |
| 19. Dubrovačko-neretvanska | Župa dubrovačka | 3.896,48 | 16912997621 | Čistoća d.o.o., Dubrovnik | Grabovica |
| 20. Međimurska | Belica | 224,04 | 97160346104 | Piškornica - sanacijsko odlagalište d.o.o., Koprivnički Ivanec | Piškornica (CGO budući) |
| 20. Međimurska | Čakovec | 5.288,60 | 14001865632 | GKP ČAKOM d.o.o., Čakovec | Totovec |
| 20. Međimurska | Dekanovec | 68,70 | 97160346104 | Piškornica - sanacijsko odlagalište d.o.o., Koprivnički Ivanec | Piškornica (CGO budući) |
| 20. Međimurska | Domašinec | 141,18 | 97160346104 | Piškornica - sanacijsko odlagalište d.o.o., Koprivnički Ivanec | Piškornica (CGO budući) |
| 20. Međimurska | Donja Dubrava | 182,72 | 97160346104 | Piškornica - sanacijsko odlagalište d.o.o., Koprivnički Ivanec | Piškornica (CGO budući) |
| 20. Međimurska | Donji Kraljevec | 475,94 | 97160346104 | Piškornica - sanacijsko odlagalište d.o.o., Koprivnički Ivanec | Piškornica (CGO budući) |
| 20. Međimurska | Donji Vidovec | 118,60 | 97160346104 | Piškornica - sanacijsko odlagalište d.o.o., Koprivnički Ivanec | Piškornica (CGO budući) |
| 20. Međimurska | Goričan | 245,12 | 97160346104 | Piškornica - sanacijsko odlagalište d.o.o., Koprivnički Ivanec | Piškornica (CGO budući) |
| 20. Međimurska | Gornji Mihaljevec | 121,16 | 03860945174 | CE-ZA-R Centar za reciklažu d.o.o., Varaždin | MBO |

| Županija | JLS s kojeg je otpad sakupljen (općina/grad) | Količina otpada upućena na odlaganje (t) | OIB tvrtke/obrta koja preuzima otpad | Naziv tvrtke/obrta koja preuzima otpad na postupak odlaganja | Naziv odlagališta |
|---|---|---|---|---|---|
| 20. Međimurska | Gornji Mihaljevec | 175,56 | 50730247993 | EKO - FLOR PLUS d.o.o. | ** Napomena |
| 20. Međimurska | Kotoriba | 275,26 | 97160346104 | Piškornica - sanacijsko odlagalište d.o.o., Koprivnički Ivanec | Piškornica (CGO budući) |
| 20. Međimurska | Mala Subotica | 446,12 | 14001865632 | GKP ČAKOM d.o.o., Čakovec | Totovec |
| 20. Međimurska | Mursko Središće | 790,75 | 14001865632 | GKP ČAKOM d.o.o., Čakovec | Totovec |
| 20. Međimurska | Nedelišće | 1.386,08 | 14001865632 | GKP ČAKOM d.o.o., Čakovec | Totovec |
| 20. Međimurska | Orehovica | 408,66 | 14001865632 | GKP ČAKOM d.o.o., Čakovec | Totovec |
| 20. Međimurska | Podturen | 245,32 | 97160346104 | Piškornica - sanacijsko odlagalište d.o.o., Koprivnički Ivanec | Piškornica (CGO budući) |
| 20. Međimurska | Prelog | 872,76 | 97160346104 | Piškornica - sanacijsko odlagalište d.o.o., Koprivnički Ivanec | Piškornica (CGO budući) |
| 20. Međimurska | Pribislavec | 306,52 | 14001865632 | GKP ČAKOM d.o.o., Čakovec | Totovec |
| 20. Međimurska | Selnica | 249,70 | 14001865632 | GKP ČAKOM d.o.o., Čakovec | Totovec |
| 20. Međimurska | Strahoninec | 252,88 | 14001865632 | GKP ČAKOM d.o.o., Čakovec | Totovec |
| 20. Međimurska | Sveta Marija | 158,72 | 97160346104 | Piškornica - sanacijsko odlagalište d.o.o., Koprivnički Ivanec | Piškornica (CGO budući) |
| 20. Međimurska | Sveti Juraj na Bregu | 316,42 | 03860945174 | CE-ZA-R Centar za reciklažu d.o.o., Varaždin | MBO |
| 20. Međimurska | Sveti Juraj na Bregu | 305,10 | 50730247993 | EKO - FLOR PLUS d.o.o. | ** Napomena |
| 20. Međimurska | Sveti Martin na Muri | 314,59 | 14001865632 | GKP ČAKOM d.o.o., Čakovec | Totovec |
| 20. Međimurska | Šenkovec | 256,49 | 14001865632 | GKP ČAKOM d.o.o., Čakovec | Totovec |
| 20. Međimurska | Štrigova | 281,94 | 14001865632 | GKP ČAKOM d.o.o., Čakovec | Totovec |
| 20. Međimurska | Vratišinec | 125,38 | 14001865632 | GKP ČAKOM d.o.o., Čakovec | Totovec |
| 21. Grad Zagreb | Grad Zagreb | 145.260,20 | 85584865987 | Zagrebački holding d.o.o. | Prudinec-Jakuševec |

*Napomena - otpad je sakupila tvrtka Čistoća d.o.o. Varaždin (OIB: 02371889218) koja je isti nakon pretovara upućivala na slijedeće lokacije:

- Komunalac d.o.o. Garešnica, lokacija: Mate Lovraka 30, 43280 Garešnica, odlagalište otpada Johovača,
- Odlagalište d.o.o., lokacija: Gajeva 56, 35400 Nova Gradiška, odlagalište otpada Šagulje-Ivik,
- CE-ZA-R Centar za reciklažu d.o.o., lokacija: Ulica Dore Pejačević 10, 42000 Varaždin, MBO postrojenje.

**Napomena - otpad je sakupila tvrtka Eko-Flor Plus d.o.o. koja je isti upućivala na slijedeće lokacije:

- Čistoća d.o.o. Karlovac, lokacija: Zagrebačka 17 D, 47000 Karlovac, odlagalište otpada Ilovac,
- Čistoća Županja d.o.o., lokacija: Mladena Pozajića 120a, 32270 Županja, odlagalište otpada Stara Ciglana-Županja,
- Kombel d.o.o., lokacija: Radnička 1 B, 31551 Belišće; odlagalište otpada Belišće (Staro Valpovo),
- Komunalac d.o.o. Garešnica, lokacija: Mate Lovraka 30, 43280 Garešnica, odlagalište otpada Johovača,
- Komunalac d.o.o. Grubišno polje, lokacija: Ivana Nepomuka Jemeršića 37C, 43290 Grubišno Polje, odlagalište Prdavac
- Komunalac d.o.o. Vukovar, lokacija: Vijeće Europe 278, 32000 Vukovar, odlagalište Petrovačka dola
- Krakom d.o.o., lokacija: Gajeva 20, 49000 Krapina, odlagalište otpada Gorjak,
- Piškornica - sanacijsko odlagalište d.o.o., lokacija: Koprivnički Ivanec bb, 48314 Koprivnički Ivanec; odlagalište otpada Piškornica (CGO budući),
- Stambeno komunalno gospodarstvo d.o.o., lokacija: Ivana Gorana Kovačića 8, 47300 Ogulin, odlagalište otpada Sodol,
- Univerzal d.o.o., KO Budrovci kbr. 965, 31400 Budrovci, odlagalište otpada Vitika

# Prilog 4. Popis službenih odlagališta otpada na koja se odlagao komunalni otpad tijekom 2025. godine

Tablica 52. Popis službenih odlagališta otpada na koja se odlagao komunalni otpad tijekom 2025. godine (obrasci OZO/OOO)[27]

| Županija operatera | OIB operatera | Naziv operatera | Grad/naselje | Naziv odlagališta | Porijeklo otpada odloženog na odlagalište komunalnog otpada (grad/općina) | Vrsta odlagališta | Kategorija/podkategorija |
|---|---|---|---|---|---|---|---|
| 1. Zagrebačka | 11993410316 | Dugoselski komunalni i poduzetnički centar d.o.o. | Dugo Selo | **Andrilovec** | Dugo Selo, Sveti Ivan Zelina | Odlaže se samo komunalni otpad | Odlagalište za neopasni otpad (pretežito organski otpad) |
| 1. Zagrebačka | 01537106865 | KOMUNALAC VRBOVEC, društvo s ograničenom odgovornošću za komunalne i uslužne djelatnosti | Vrbovec | **Beljavine** | Brckovljani, Dubrava, Farkaševac, Gradec, Preseka, Rakovec, Vrbovec | Odlaže se komunalni i proizvodni otpad | Odlagalište za neopasni otpad (anorganski otpad s niskim sadržajem organskih/biorazgradivih materijala) |
| 1. Zagrebačka | 23915011506 | VG Čistoća d.o.o. | Velika Gorica | **Mraclinska Dubrava** | Kravarsko, Orle, Pokupsko, Velika Gorica | Odlaže se komunalni i proizvodni otpad | Odlagalište za neopasni otpad (anorganski otpad s niskim sadržajem organskih/biorazgradivih materijala) |
| 1. Zagrebačka | 96412232479 | ZAPREŠIĆ društvo s ograničenom odgovornošćuza obav | Zaprešić | **Novi dvori** | Bistra, Brdovec, Dubravica, Luka, Marija Gorica, Pušća, Zaprešić | Odlaže se komunalni i proizvodni otpad | Odlagalište za neopasni otpad (anorganski otpad s niskim sadržajem organskih/biorazgradivih materijala) |
| 1. Zagrebačka | 34845090946 | Ivakop d.o.o. | Ivanić-Grad | **Tarno** | Ivanić-Grad, Kloštar Ivanić, Križ | Odlaže se komunalni i proizvodni otpad | Odlagalište za neopasni otpad (anorganski otpad s niskim sadržajem organskih/biorazgradivih materijala) |
| 2. Krapinsko-zagorska | 18804286885 | KRAKOM, društvo s ograničenom odgovornošću za obavljanje komunalnih usluga | Krapina | **Gorjak** | Bedekovčina, Donja Stubica, Đurmanec, Gornja Stubica, Jesenje, Krapina, Krapinske Toplice, Mihovljan, Oroslavje, Petrovsko, Pregrada, Radoboj, Stubičke Toplice, Sveti Križ Začretje, Veliko Trgovišće, Zabok | Odlaže se komunalni i proizvodni otpad | Odlagalište za neopasni otpad (anorganski otpad s niskim sadržajem organskih/biorazgradivih materijala) |
| 2. Krapinsko-zagorska | 83090331136 | Zelenjak d.o.o. | Klanjec | **Medvedov jarek** | Desinić, Klanjec, Kraljevec na Sutli, Kumrovec, Tuhelj, Zagorska Sela | Odlaže se samo komunalni otpad | Odlagalište za neopasni otpad (anorganski otpad s niskim sadržajem organskih/biorazgradivih materijala) |
| 2. Krapinsko-zagorska | 21695347230 | HUMKOM d.o.o. | Hum na Sutli | **Straža (Hum na Sutli)** | Hum na Sutli | Odlaže se samo komunalni otpad | Odlagalište za neopasni otpad (anorganski otpad s niskim sadržajem organskih/biorazgradivih materijala) |

[27] podaci u bazi ROO na dan 12.05.2026.

| Županija operatera | OIB operatera | Naziv operatera | Grad/naselje | Naziv odlagališta | Porijeklo otpada odloženog na odlagalište komunalnog otpada (grad/općina) | Vrsta odlagališta | Kategorija/podkategorija |
|---|---|---|---|---|---|---|---|
| 2. Krapinsko-zagorska | 04274608715 | KOMUNALAC KOMUNALNO PODUZEĆE KONJŠČINA društvo s ograničenom odgovornošću | Konjščina | **Tugonica** | Budinščina, Hrašćina, Konjščina, Lobor, Mače, Novi Golubovec, Zlatar, Zlatar-Bistrica | Odlaže se komunalni i proizvodni otpad | Odlagalište za neopasni otpad (anorganski otpad s niskim sadržajem organskih/biorazgradivih materijala) |
| 3. Sisačko-moslavačka | 89700668436 | KOMUNALAC GLINA D.O.O. | Glina | **Gmajna** | Dvor, Glina, Gvozd, Topusko | Odlaže se samo komunalni otpad | Odlagalište za neopasni otpad (anorganski otpad s niskim sadržajem organskih/biorazgradivih materijala) |
| 3. Sisačko-moslavačka | 94887300369 | EKO MOSLAVINA d.o.o. za komunalno gospodarstvo | Kutina | **GO Kutina** | Kutina, Popovača, Velika Ludina | Odlaže se komunalni i proizvodni otpad | Odlagalište za neopasni otpad (anorganski otpad s niskim sadržajem organskih/biorazgradivih materijala) |
| 3. Sisačko-moslavačka | 25388753075 | GOSPODARENJE OTPADOM SISAK d.o.o | Sisak | **Goričica** | Lekenik, Martinska Ves, Sisak, Sunja | Odlaže se komunalni i proizvodni otpad | Odlagalište za neopasni otpad (pretežito organski otpad) |
| 3. Sisačko-moslavačka | 29659371749 | NOVOKOM d.o.o | Novska | **Kurjakana** | Bakar, Hrvatska Dubica, Hrvatska Kostajnica, Jasenovac, Lipovljani, Novska, Prelog | Odlaže se samo komunalni otpad | Odlagalište za neopasni otpad (anorganski otpad s niskim sadržajem organskih/biorazgradivih materijala) |
| 3. Sisačko-moslavačka | 53696178845 | Komunalac Petrinja d.o.o. | Petrinja | **Taborište** | Donji Kukuruzari, Majur, Petrinja | Odlaže se komunalni i proizvodni otpad | Odlagalište za neopasni otpad (anorganski otpad s niskim sadržajem organskih/biorazgradivih materijala) |
| 4. Karlovačka | 46676649670 | Rakovica d.o.o. | Rakovica | **Ćuić Brdo** | Rakovica, Slunj | Odlaže se samo komunalni otpad | Odlagalište za neopasni otpad (anorganski otpad s niskim sadržajem organskih/biorazgradivih materijala) |
| 4. Karlovačka | 70467048139 | ČISTOĆA d.o.o. za održavanje čistoće i odlaganje komunalnog otpada | Karlovac | **Ilovac** | Barilović, Bosiljevo, Cetingrad, Draganić, Duga Resa, Generalski Stol, Kamanje, Karlovac, Krnjak, Lasinja, Netretić, Ozalj, Ribnik, Slunj, Tounj, Vojnić, Žakanje | Odlaže se komunalni i proizvodni otpad | Odlagalište za neopasni otpad (anorganski otpad s niskim sadržajem organskih/biorazgradivih materijala) |
| 4. Karlovačka | 26211106548 | Stambeno Komunalno Gospodarstvo d.o.o. | Ogulin | **Sodol** | Bakar, Jastrebarsko, Josipdol, Makarska, Ogulin, Pazin, Plaški, Saborsko, Sveta Nedelja | Odlaže se samo komunalni otpad | Odlagalište za neopasni otpad (anorganski otpad s niskim sadržajem organskih/biorazgradivih materijala) |
| 5. Varaždinska | 31407797858 | IVKOM društvo s ograničenom odgovornošću za komunalne poslove | Ivanec | **Jerovec** | Bednja, Donja Voća, Ivanec, Klenovnik, Lepoglava, Maruševec | Odlaže se komunalni i proizvodni otpad | Odlagalište za neopasni otpad (anorganski otpad s niskim sadržajem organskih/biorazgradivih materijala) |
| 6. Koprivničko-križevačka | 87214344239 | KOMUNALNO PODUZEĆE KRIŽEVCI društvo s ograničenom odgovornošću za | Križevci | **Ivančino brdo** | Gornja Rijeka, Kalnik, Križevci, Sveti Ivan Žabno, Sveti Petar Orehovec | Odlaže se komunalni i proizvodni otpad | Odlagalište za neopasni otpad (anorganski otpad s niskim sadržajem organskih/biorazgradivih materijala) |

| Županija operatera | OIB operatera | Naziv operatera | Grad/naselje | Naziv odlagališta | Porijeklo otpada odloženog na odlagalište komunalnog otpada (grad/općina) | Vrsta odlagališta | Kategorija/podkategorija |
|---|---|---|---|---|---|---|---|
| | | obavljanje komunalne djelatnosti | | | | | |
| 6. Koprivničko-križevačka | 69864803750 | KOMUNALNE USLUGE ĐURĐEVAC društvo s ograničenom odgovornošću za obavljanje komunalnih djelatnosti | Đurđevac | **Peski-Đurđevac** | Đurđevac | Odlaže se komunalni i proizvodni otpad | Odlagalište za neopasni otpad (anorganski otpad s niskim sadržajem organskih/biorazgradivih materijala) |
| 6. Koprivničko-križevačka | 97160346104 | Piškornica-sanacijsko odlagalište d.o.o. | Koprivnički Ivanec | **Piškornica (CGO budući)** | Belica, Breznica, Dekanovec, Domašinec, Donja Dubrava, Donja Stubica, Donji Kraljevec, Donji Vidovec, Drnje, Đelekovec, Ferdinandovac, Gola, Goričan, Gornja Stubica, Gornji Mihaljevec, Hlebine, Jalžabet, Kalinovac, Kloštar Podravski, Koprivnica, Koprivnički Bregi, Koprivnički Ivanec, Kotoriba, Krapinske Toplice, Legrad, Ludbreg, Ljubešćica, Mali Bukovec, Marija Bistrica, Martijanec, Mihovljan, Molve, Novi Marof, Novigrad Podravski, Novo Virje, Oroslavje, Peteranec, Podravske Sesvete, Podturen, Pregrada, Prelog, Rasinja, Sokolovac, Stubičke Toplice, Sveta Marija, Sveti Juraj na Bregu, Sveti Križ Začretje, Veliki Bukovec, Veliko Trgovišće, Virje, Visoko | Odlaže se komunalni i proizvodni otpad | Odlagalište za neopasni otpad (anorganski otpad s niskim sadržajem organskih/biorazgradivih materijala) |
| 7. Bjelovarsko-bilogorska | 51300447787 | Darkom d.o.o. | Daruvar | **Cerik** | Daruvar, Dežanovac, Đulovac, Končanica, Sirač | Odlaže se komunalni i proizvodni otpad | Odlagalište za neopasni otpad (anorganski otpad s niskim sadržajem organskih/biorazgradivih materijala) |

| Županija operatera | OIB operatera | Naziv operatera | Grad/naselje | Naziv odlagališta | Porijeklo otpada odloženog na odlagalište komunalnog otpada (grad/općina) | Vrsta odlagališta | Kategorija/podkategorija |
|---|---|---|---|---|---|---|---|
| 7. Bjelovarsko-bilogorska | 27962400486 | Komunalac d.o.o. | Bjelovar | **Doline** | Bjelovar, Kapela, Nova Rača, Rovišće, Severin, Šandrovac, Velika Pisanica, Veliko Trojstvo, Zrinski Topolovac | Odlaže se samo komunalni otpad | Odlagalište za neopasni otpad (anorganski otpad s niskim sadržajem organskih/biorazgradivih materijala) |
| 7. Bjelovarsko-bilogorska | 27917254847 | KOMUNALAC društvo s ograničenom odgovornošću za komunalnu djelatnost | Garešnica | **Johovača** | Berek, Beretinec, Breznica, Breznički Hum, Cestica, Čazma, Dubrava, Garešnica, Gornji Kneginec, Hercegovac, Ivanska, Jakovlje, Klinča Sela, Krašić, Petrijanec, Pisarovina, Rugvica, Sračinec, Stupnik, Sveti Đurđ, Sveti Ilija, Štefanje, Trnovec Bartolovečki, Varaždin, Varaždinske Toplice, Velika Trnovitica, Vidovec, Vinica, Žumberak | Odlaže se komunalni i proizvodni otpad | Odlagalište za neopasni otpad (anorganski otpad s niskim sadržajem organskih/biorazgradivih materijala) |
| 7. Bjelovarsko-bilogorska | 71895953297 | Komunalac d.o.o. | Grubišno Polje | **Prdavac** | Grubišno Polje, Veliki Grđevac | Odlaže se samo komunalni otpad | Odlagalište za neopasni otpad (anorganski otpad s niskim sadržajem organskih/biorazgradivih materijala) |
| 8. Primorsko-goranska | 10434882946 | EKOPLUS, društvo s ograničenom odgovornošću za gospodarenje otpadom | Viškovo | **CGO Marišćina** | Bakar, Baška, Brod Moravice, Cres, Crikvenica, Čabar, Čavle, Delnice, Dobrinj, Fužine, Jelenje, Kastav, Klana, Kostrena, Kraljevica, Krk, Lokve, Lopar, Lovran, Mali Lošinj, Malinska-Dubašnica, Matulji, Mošćenička Draga, Mrkopalj, Novi Vinodolski, Omišalj, Opatija, Punat, Rab, Ravna Gora, Rijeka, Skrad, Vinodolska općina, Viškovo, Vrbnik, Vrbovsko | Odlaže se komunalni i proizvodni otpad | Odlagalište za neopasni otpad (anorganski otpad s niskim sadržajem organskih/biorazgradivih materijala) |
| 8. Primorsko-goranska | 04155352667 | PONIKVE EKO OTOK KRK d. o. o. | Krk | **Treskavac** | Baška, Dobrinj, Krk, Malinska-Dubašnica, Omišalj, Punat, Vrbnik | Odlaže se komunalni i proizvodni otpad | Odlagalište za neopasni otpad (anorganski otpad s niskim sadržajem organskih/biorazgradivih materijala) |

| Županija operatera | OIB operatera | Naziv operatera | Grad/naselje | Naziv odlagališta | Porijeklo otpada odloženog na odlagalište komunalnog otpada (grad/općina) | Vrsta odlagališta | Kategorija/podkategorija |
|---|---|---|---|---|---|---|---|
| 9. Ličko-senjska | 65785118677 | ARBUROŽA d.o.o. | Novalja | **Caska** | Novalja | Odlaže se samo komunalni otpad | Odlagalište za neopasni otpad (anorganski otpad s niskim sadržajem organskih/biorazgradivih materijala) |
| 9. Ličko-senjska | 26504267349 | Komunalac Udbina d.o.o. | Udbina | **Ćojluk** | Udbina | Odlaže se samo komunalni otpad | Odlagalište za neopasni otpad (anorganski otpad s niskim sadržajem organskih/biorazgradivih materijala) |
| 9. Ličko-senjska | 32380214737 | GACKA društvo s ograničenom odgovornošću za komunalne djelatnosti, zaštitu i gospodarenje rijekom Gackom i turistička agencija | Otočac | **Podum** | Brinje, Donji Lapac, Makarska, Orebić, Otočac, Plitvička Jezera, Vrhovine | Odlaže se samo komunalni otpad | Odlagalište za neopasni otpad (anorganski otpad s niskim sadržajem organskih/biorazgradivih materijala) |
| 9. Ličko-senjska | 64163074544 | Komunalac Gospić d.o.o. | Gospić | **Rakitovac** | Gospić, Perušić | Odlaže se samo komunalni otpad | Odlagalište za neopasni otpad (anorganski otpad s niskim sadržajem organskih/biorazgradivih materijala) |
| 9. Ličko-senjska | 45024889958 | GRADSKO KOMUNALNO DRUŠTVO SENJ d.o.o. SENJ | Senj | **Sveti Juraj** | Karlobag, Senj | Odlaže se samo komunalni otpad | Odlagalište za neopasni otpad (pretežito organski otpad) |
| 10. Virovitičko-podravska | 54521868069 | FLORA Vtc d.o.o. | Virovitica | **GO Virovitica** | Gradina, Lukač, Pitomača, Suhopolje, Špišić Bukovica, Virovitica | Odlaže se komunalni i proizvodni otpad | Odlagalište za neopasni otpad (anorganski otpad s niskim sadržajem organskih/biorazgradivih materijala) |
| 10. Virovitičko-podravska | 69440520360 | SLATINA KOM d.o.o. | Slatina | **Radosavci** | Slatina | Odlaže se samo komunalni otpad | Odlagalište za neopasni otpad (anorganski otpad s niskim sadržajem organskih/biorazgradivih materijala) |
| 10. Virovitičko-podravska | 95664025141 | Papuk d.o.o Orahovica | Orahovica | **Tuk** | Crnac, Čačinci, Orahovica, Slatina, Zdenci | Odlaže se samo komunalni otpad | Odlagalište za neopasni otpad (anorganski otpad s niskim sadržajem organskih/biorazgradivih materijala) |
| 11. Požeško-slavonska | 01617722870 | KOMUNALAC, društvo s ograničenom odgovornošću za komunalne usluge | Pakrac | **Krndija (Crkvište)** | Lipik, Pakrac | Odlaže se samo komunalni otpad | Odlagalište za neopasni otpad (anorganski otpad s niskim sadržajem organskih/biorazgradivih materijala) |
| 11. Požeško-slavonska | 99740428762 | KOMUNALAC POŽEGA društvo s ograničenom odgovornošću za komunalne djelatnosti | Požega | **Vinogradine** | Brestovac, Čaglin, Donji Miholjac, Đakovo, Grad Zagreb, Jakšić, Kaptol, Kneževi Vinogradi, Kutjevo, Marijanci, Našice, Osijek, Pakrac, Pleternica, Požega, Rešetari, Slatina, Slavonski Brod, Valpovo, | Odlaže se komunalni i proizvodni otpad | Odlagalište za neopasni otpad (anorganski otpad s niskim sadržajem organskih/biorazgradivih materijala) |

| Županija operatera | OIB operatera | Naziv operatera | Grad/naselje | Naziv odlagališta | Porijeklo otpada odloženog na odlagalište komunalnog otpada (grad/općina) | Vrsta odlagališta | Kategorija/podkategorija |
|---|---|---|---|---|---|---|---|
| | | | | | Velika, Vrbje, Zadar, Županja | | |
| 12. Brodsko-posavska | 65665226983 | KOMUNALAC DAVOR d.o.o. za komunalne usluge | Davor | **Davor Baćanska** | Davor, Nova Kapela, Vrbje | Odlaže se komunalni i proizvodni otpad | Odlagalište za neopasni otpad (pretežito organski otpad) |
| 12. Brodsko-posavska | 97575612726 | ODLAGALIŠTE društvo s ograničenom odgovornošću za upravljanje odlagalištem komunalnog otpada | Nova Gradiška | **Šagulje-Ivik** | Bebrina, Beretinec, Breznički Hum, Brodski Stupnik, Bukovlje, Cernik, Cestica, Davor, Dragalić, Gornja Vrba, Gornji Bogićevci, Gornji Kneginec, Klakar, Nova Gradiška, Nova Kapela, Okučani, Oriovac, Petrijanec, Podcrkavlje, Sibinj, Sračinec, Stara Gradiška, Staro Petrovo Selo, Sveti Đurđ, Sveti Ilija, Trnovec Bartolovečki, Varaždin, Varaždinske Toplice, Vidovec, Vinica, Vrbje | Odlaže se komunalni i proizvodni otpad | Odlagalište za neopasni otpad (anorganski otpad s niskim sadržajem organskih/biorazgradivih materijala) |
| 12. Brodsko-posavska | 61888142985 | KOMUNALAC d.o.o. | Slavonski Brod | **Vijuš-jug** | Slavonski Brod | Odlaže se komunalni i proizvodni otpad | Odlagalište za neopasni otpad (anorganski otpad s niskim sadržajem organskih/biorazgradivih materijala) |
| 13. Zadarska | 84923155727 | Čistoća d.o.o. | Zadar | **Diklo** | Bibinje, Galovac, Jasenice, Kali, Kukljica, Nin, Novigrad, Pašman, Poličnik, Posedarje, Preko, Privlaka, Ražanac, Sali, Starigrad, Sukošan, Sveti Filip i Jakov, Škabrnja, Vir, Vrsi, Zadar, Zemunik Donji | Odlaže se komunalni i proizvodni otpad | Odlagalište za neopasni otpad (pretežito organski otpad) |
| 13. Zadarska | 44498287115 | INFRA-GRAD d.o.o. | Obrovac | **Kljakovača-Bilišane** | Benkovac, Biograd na Moru, Gračac, Obrovac, Pakoštane, Tkon | Odlaže se samo komunalni otpad | Odlagalište za neopasni otpad (anorganski otpad s niskim sadržajem organskih/biorazgradivih materijala) |
| 13. Zadarska | 13973013461 | ČISTOĆA PAG d.o.o. | Pag | **Sveti Kuzam** | Pag, Povljana, Tkon | Odlaže se samo komunalni otpad | Odlagalište za neopasni otpad (anorganski otpad s niskim sadržajem organskih/biorazgradivih materijala) |
| 14. Osječko-baranjska | 31942025395 | Junakovci d.o.o. | Semeljci | **Ada Koritna** | Semeljci | Odlaže se samo komunalni otpad | Odlagalište za neopasni otpad (anorganski otpad s niskim sadržajem organskih/biorazgradivih materijala) |

| Županija operatera | OIB operatera | Naziv operatera | Grad/naselje | Naziv odlagališta | Porijeklo otpada odloženog na odlagalište komunalnog otpada (grad/općina) | Vrsta odlagališta | Kategorija/podkategorija |
|---|---|---|---|---|---|---|---|
| 14. Osječko-baranjska | 48154012452 | Baranjska čistoća d.o.o. | Beli Manastir | **Beli Manastir** | Beli Manastir, Čeminac, Darda, Draž, Jagodnjak, Kneževi Vinogradi, Petlovac, Popovac | Odlaže se samo komunalni otpad | Odlagalište za neopasni otpad (anorganski otpad s niskim sadržajem organskih/biorazgradivih materijala) |
| 14. Osječko-baranjska | 24110100646 | Kombel d.o.o. za komunalne djelatnosti | Belišće | **Belišće (Staro Valpovo)** | Belišće, Bilje, Bizovac, Čađavica, Donji Andrijevci, Drenje, Garčin, Gundinci, Jastrebarsko, Koška, Magadenovac, Mikleuš, Nijemci, Nova Bukovica, Oprisavci, Petrijevci, Podravska Moslavina, Punitovci, Sopje, Sveta Nedelja, Valpovo, Velika Kopanica, Viljevo, Voćin, Vrpolje | Odlaže se komunalni i proizvodni otpad | Odlagalište za neopasni otpad (pretežito organski otpad) |
| 14. Osječko-baranjska | 54395174446 | Doroslov d.o.o. za komunalne djelatnosti | Donji Miholjac | **Doroslov** | Donji Miholjac, Marijanci | Odlaže se samo komunalni otpad | Odlagalište za neopasni otpad (anorganski otpad s niskim sadržajem organskih/biorazgradivih materijala) |
| 14. Osječko-baranjska | 07507345484 | Unikom d.o.o. | Osijek | **Lončarica Velika** | Antunovac, Čepin, Ernestinovo, Osijek, Vladislavci, Vuka | Odlaže se komunalni i proizvodni otpad | Odlagalište za neopasni otpad (anorganski otpad s niskim sadržajem organskih/biorazgradivih materijala) |
| 14. Osječko-baranjska | 78250224691 | NAŠIČKI PARK društvo s ograničenom odgovornošću za komunalne djelatnosti | Našice | **Pepelane** | Donja Motičina, Đurđenovac, Feričanci, Našice, Podgorač | Odlaže se samo komunalni otpad | Odlagalište za neopasni otpad (anorganski otpad s niskim sadržajem organskih/biorazgradivih materijala) |
| 14. Osječko-baranjska | 34319609112 | Univerzal d.o.o. | Đakovo | **Vitika** | Andrijaševci, Donji Andrijevci, Drenje, Đakovo, Garčin, Gorjani, Gundinci, Ivankovo, Jarmina, Levanjska Varoš, Markušica, Nuštar, Oprisavci, Privlaka, Punitovci, Satnica Đakovačka, Stari Mikanovci, Strizivojna, Šodolovci, Tordinci, Trnava, Velika Kopanica, Vinkovci, Viškovci, Vođinci, Vrbanja, Vrpolje | Odlaže se samo komunalni otpad | Odlagalište za neopasni otpad (anorganski otpad s niskim sadržajem organskih/biorazgradivih materijala) |
| 15. Šibensko-kninska | 68212264037 | BIKARAC d.o.o. Centar za gospodarenje otpadom | Šibenik | **CGO Bikarac** | Bilice, Drniš, Ervenik, Kistanje, Marina, Murter-Kornati, Pirovac, | Odlaže se komunalni i proizvodni otpad | Odlagalište za neopasni otpad (anorganski otpad s niskim sadržajem organskih/biorazgradivih materijala) |

| Županija operatera | OIB operatera | Naziv operatera | Grad/naselje | Naziv odlagališta | Porijeklo otpada odloženog na odlagalište komunalnog otpada (grad/općina) | Vrsta odlagališta | Kategorija/podkategorija |
|---|---|---|---|---|---|---|---|
| | | Šibensko-kninske županije | | | Primošten, Rogoznica, Ružić, Skradin, Šibenik, Tisno, Tribunj, Unešić, Vodice | | |
| 15. Šibensko-kninska | 46163832762 | Čistoća i zelenilo d.o.o. | Knin | **Mala Promina** | Benkovac, Biskupija, Civljane, Ervenik, Kijevo, Kistanje, Knin, Promina | Odlaže se samo komunalni otpad | Odlagalište za neopasni otpad (anorganski otpad s niskim sadržajem organskih/biorazgradivih materijala) |
| 16. Vukovarsko-srijemska | 46007078487 | GUNJANSKA ČISTOĆA D.O.O. | Gunja | **Kraplja** | Drenovci, Gunja | Odlaže se samo komunalni otpad | Odlagalište za neopasni otpad (anorganski otpad s niskim sadržajem organskih/biorazgradivih materijala) |
| 16. Vukovarsko-srijemska | 83101904488 | KOMUNALAC d.o.o. | Vukovar | **Petrovačka dola** | Andrijaševci, Bogdanovci, Borovo, Erdut, Ilok, Ivankovo, Jarmina, Lovas, Markušica, Negoslavci, Nijemci, Nuštar, Osijek, Otok, Privlaka, Stari Jankovci, Stari Mikanovci, Tompojevci, Tordinci, Tovarnik, Trpinja, Vinkovci, Vođinci, Vrbanja, Vukovar | Odlaže se komunalni i proizvodni otpad | Odlagalište za neopasni otpad (anorganski otpad s niskim sadržajem organskih/biorazgradivih materijala) |
| 16. Vukovarsko-srijemska | 85409306989 | ČISTOĆA ŽUPANJA društvo s ograničenom odgovornošću za komunalne usluge | Županja | **Stara ciglana - Županja** | Andrijaševci, Babina Greda, Bogdanovci, Borovo, Bošnjaci, Bukovlje, Cerna, Čađavica, Donji Andrijevci, Drenje, Erdut, Garčin, Gornja Vrba, Grad Zagreb, Gradište, Gundinci, Ilok, Ivankovo, Jarmina, Klakar, Koška, Lovas, Magadenovac, Markušica, Matulji, Mikleuš, Negoslavci, Nijemci, Nova Bukovica, Nuštar, Oprisavci, Osijek, Otok, Podcrkavlje, Podravska Moslavina, Privlaka, Punitovci, Sibinj, Sikirevci, Slavonski Šamac, Sopje, Stari Jankovci, Stari | Odlaže se komunalni i proizvodni otpad | Odlagalište za neopasni otpad (anorganski otpad s niskim sadržajem organskih/biorazgradivih materijala) |

| Županija operatera | OIB operatera | Naziv operatera | Grad/naselje | Naziv odlagališta | Porijeklo otpada odloženog na odlagalište komunalnog otpada (grad/općina) | Vrsta odlagališta | Kategorija/podkategorija |
|---|---|---|---|---|---|---|---|
| | | | | | Mikanovci, Suhopolje, Šodolovci, Štitar, Tompojevci, Tordinci, Tovarnik, Trpinja, Velika Kopanica, Viljevo, Vinkovci, Voćin, Vrbanja, Vrpolje, Vukovar, Županja | | |
| 17. Splitsko-dalmatinska | 00031138108 | Gradska čistoća i usluge d.o.o. | Vrgorac | **Ajdanovac**[28] | Vrgorac | Odlaže se samo komunalni otpad | Odlagalište za neopasni otpad (anorganski otpad s niskim sadržajem organskih/biorazgradivih materijala) |
| 17. Splitsko-dalmatinska | 23193263251 | KOMUNALNO BASILIJA d.o.o. | Grohote | **Borovik** | Šolta | Odlaže se samo komunalni otpad | Odlagalište za neopasni otpad (anorganski otpad s niskim sadržajem organskih/biorazgradivih materijala) |
| 17. Splitsko-dalmatinska | 38812451417 | ČISTOĆA društvo s ograničenom odgovornošću za obavljanje komunalnih djelatnosti održavanja čistoće i odlaganja komunalnog otpada | Split | **Karepovac** | Baška Voda, Brela, Dugi Rat, Dugopolje, Kaštela, Klis, Muć, Omiš, Podgora, Podstrana, Seget, Solin, Split, Šestanovac, Tučepi, Zadvarje | Odlaže se komunalni i proizvodni otpad | Odlagalište za neopasni otpad (anorganski otpad s niskim sadržajem organskih/biorazgradivih materijala) |
| 17. Splitsko-dalmatinska | 13768167508 | KOMUNALNO DRUŠTVO GRADA IMOTSKOG, društvo s ograničenom odgovornošću za usluge | Imotski | **Kozjačić** | Cista Provo, Imotski, Lokvičići, Lovreć, Podbablje, Proložac, Runovići, Zagvozd, Zmijavci | Odlaže se samo komunalni otpad | Odlagalište za neopasni otpad (anorganski otpad s niskim sadržajem organskih/biorazgradivih materijala) |
| 17. Splitsko-dalmatinska | 79182010236 | Komunalno društvo GRAD d.o.o. | Supetar | **Kupinovica** | Bol, Milna, Nerežišća, Postira, Pučišća, Selca, Supetar, Sutivan | Odlaže se samo komunalni otpad | Odlagalište za neopasni otpad (anorganski otpad s niskim sadržajem organskih/biorazgradivih materijala) |
| 17. Splitsko-dalmatinska | 92345732468 | JELKOM, društvo s ograničenom odgovornošću za komunalnu djelatnost | Jelsa | **Mala Prapatna (Prapatno)** | Jelsa, Sućuraj | Odlaže se samo komunalni otpad | Odlagalište za neopasni otpad (pretežito organski otpad) |
| 17. Splitsko-dalmatinska | 79243957155 | ČISTOĆA CETINSKE KRAJINE d.o.o. | Sinj | **Mojanka (Kukuzovac)** | Dicmo, Hrvace, Otok, Sinj, Trilj | Odlaže se komunalni i proizvodni otpad | Odlagalište za neopasni otpad (anorganski otpad s niskim sadržajem organskih/biorazgradivih materijala) |
| 17. Splitsko-dalmatinska | 58922555694 | EKO VRLIKA d.o.o. | Vrlika | **Poljanak** | Vrlika | Odlaže se samo komunalni otpad | Odlagalište za neopasni otpad (anorganski otpad s niskim sadržajem organskih/biorazgradivih materijala) |

[28] Odlagalište Ajdanovac je zatvoreno tijekom 2019. godine, ali se i dalje odlaže miješani komunalni otpad (KBO 20 03 01)

| Županija operatera | OIB operatera | Naziv operatera | Grad/naselje | Naziv odlagališta | Porijeklo otpada odloženog na odlagalište komunalnog otpada (grad/općina) | Vrsta odlagališta | Kategorija/podkategorija |
|---|---|---|---|---|---|---|---|
| 17. Splitsko-dalmatinska | 85724396887 | Komunalno Hvar d.o.o. | Hvar | **Stanišće** | Hvar, Stari Grad | Odlaže se komunalni i proizvodni otpad | Odlagalište za neopasni otpad (pretežito organski otpad) |
| 17. Splitsko-dalmatinska | 09746817380 | TROGIR HOLDING d.o.o. | Trogir | **Vučje Brdo (Plano)** | Okrug, Trogir | Odlaže se komunalni i proizvodni otpad | Odlagalište za neopasni otpad (anorganski otpad s niskim sadržajem organskih/biorazgradivih materijala) |
| 17. Splitsko-dalmatinska | 36896460047 | GRADINA VIS d.o.o. | Vis | **Welington** | Komiža, Vis | Odlaže se samo komunalni otpad | Odlagalište za neopasni otpad (anorganski otpad s niskim sadržajem organskih/biorazgradivih materijala) |
| 18. Istarska | 23557321379 | 1. MAJ d. o. o. | Labin | **Cere**[29] | Kršan, Labin, Pićan, Raša, Sveta Nedelja | Odlaže se komunalni i proizvodni otpad | Odlagalište za neopasni otpad (anorganski otpad s niskim sadržajem organskih/biorazgradivih materijala) |
| 19. Dubrovačko-neretvanska | 53973515423 | Čistoća Metković d.o.o. | Metković | Dubravica | Metković, Opuzen, Kula Norinska, Zažablje | Odlaže se samo komunalni otpad | Odlagalište anorganskog neopasnog otpada s niskim sadržajem organske/biorazgradive tvari |
| 19. Dubrovačko-neretvanska | 16912997621 | ČISTOĆA D.O.O. DUBROVNIK | Dubrovnik | **Grabovica** | Dubrovačko primorje, Dubrovnik, Konavle, Mljet, Župa dubrovačka | Odlaže se komunalni i proizvodni otpad | Odlagalište za neopasni otpad (anorganski otpad s niskim sadržajem organskih/biorazgradivih materijala) |
| 19. Dubrovačko-neretvanska | 96575017786 | KTD MINDEL d.o.o. | Lumbarda | **Kokojevica** | Korčula, Lumbarda, Smokvica | Odlaže se samo komunalni otpad | Odlagalište za neopasni otpad (anorganski otpad s niskim sadržajem organskih/biorazgradivih materijala) |
| 19. Dubrovačko-neretvanska | 44270699963 | Komunalno održavanje d.o.o. | Ploče | **Lovornik** | Gradac, Ploče | Odlaže se samo komunalni otpad | Odlagalište za neopasni otpad (anorganski otpad s niskim sadržajem organskih/biorazgradivih materijala) |
| 19. Dubrovačko-neretvanska | 80457977311 | Komunalne djelatnosti d.o.o. Vela Luka | Vela Luka | **Sitnica** | Blato, Vela Luka | Odlaže se samo komunalni otpad | Odlagalište za neopasni otpad (pretežito organski otpad) |
| 19. Dubrovačko-neretvanska | 09301935182 | KOMUNALAC D.O.O. | Lastovo | **Sozanj** | Lastovo | Odlaže se samo komunalni otpad | Odlagalište za neopasni otpad (pretežito organski otpad) |
| 20. Međimurska | 14001865632 | GKP ČAKOM d.o.o. | Čakovec | **Totovec** | Čakovec, Mala Subotica, Mursko Središće, Nedelišće, Orehovica, Pribislavec, Selnica, Strahoninec, Sveti Juraj na Bregu, Sveti Martin na Muri, Šenkovec, Štrigova, Vratišinec | Odlaže se komunalni i proizvodni otpad | Odlagalište za neopasni otpad (anorganski otpad s niskim sadržajem organskih/biorazgradivih materijala) |
| 21. Grad Zagreb | 85584865987 | ZAGREBAČKI HOLDING, društvo s ograničenom odgovornošću za javni prijevoz, opskrbu vodom, održavanje čistoće, | Zagreb | **Prudinec-Jakuševec** | Grad Zagreb | Odlaže se komunalni i proizvodni otpad | Odlagalište za neopasni otpad (anorganski otpad s niskim sadržajem organskih/biorazgradivih materijala) |

[29] Odlagalište Cere zatvoreno je 31.7.2025.

| Županija operatera | OIB operatera | Naziv operatera | Grad/naselje | Naziv odlagališta | Porijeklo otpada odloženog na odlagalište komunalnog otpada (grad/općina) | Vrsta odlagališta | Kategorija/podkategorija |
|---|---|---|---|---|---|---|---|
| | | putnička agencija, šport, upravljanje objektima i poslovanje nekretninama | | | | | |

# 12. Popis slika

Slika 1. Obuhvat stanovništva organiziranim sakupljanjem komunalnog otpada u RH u razdoblju od 1995. do 2025. godine ..... 12
Slika 2. Količine ukupno nastalog komunalnog otpada u RH, 1995. - 2025. godina ..... 14
Slika 3. Godišnje količine nastalog komunalnog otpada po stanovniku u RH, 1995.-2025. godina ..... 14
Slika 4. Razdvajanje veze između stvaranja komunalnog otpada i gospodarskog razvoja, 1995.-2025. godina ..... 15
Slika 5. Količine odvojeno sakupljenog komunalnog otpada u RH, 2015.-2025. godina ..... 18
Slika 6. Udio odvojeno sakupljenog komunalnog otpada i miješanog komunalnog otpada u RH, 2010.-2025. godina ..... 19
Slika 7. Količine komunalnog otpada upućenog na oporabu i oporabljenog u RH, 2010.-2025. godina ..... 21
Slika 8. Udio recikliranja u RH u razdoblju od 2010. do 2025. godine u odnosu na propisane ciljeve ..... 21
Slika 9. Udio komunalnog otpada RH po postupcima obrade, 2010.- 2025. godina ..... 22
Slika 10. Količine odloženog komunalnog otpada, 2010.-2025. godina ..... 23
Slika 11. Udio odlaganja komunalnog otpada u razdoblju od 2010. do 2025. godine u odnosu na propisani cilj za 2035. godinu ..... 24
Slika 12. Nastali i odloženi biorazgradivi komunalni otpad u razdoblju 1997.- 2025. godine u odnosu na ciljanu količinu propisanu ZGO-om ..... 25
Slika 13. Nastali komunalni biootpad i gospodarenje s istim, 2012.-2025. godina ..... 28
Slika 14. Broj kompostana/bioplinskih postrojenja koja su obrađivala komunalni otpad i pregled količina obrađenog otpada u tim postrojenjima u razdoblju 2020. - 2025. godine ..... 29
Slika 15. Odnos količine nastalog komunalnog otpada po stanovniku po županijama i količine nastalog komunalnog otpada po stanovniku za RH u 2025. godini ..... 34
Slika 16. Količine nastalog komunalnog otpada po stanovniku u 2025. godini po županijama ..... 34
Slika 17. Stopa odvojenog sakupljanja komunalnog otpada u okviru javne usluge u 2025. godini, po županijama ..... 37
Slika 18. Stopa odvojenog sakupljanja u okviru javne usluge u razdoblju od 2021. do 2025. godine, po županijama ..... 38
Slika 19. Broj reciklažnih dvorišta upisanih u Očevidnik reciklažnih dvorišta i količine komunalnog otpada sakupljene putem reciklažnih dvorišta u razdoblju 2015. - 2025. godine 41
Slika 20. Odvojeno sakupljeni komunalni otpad u 2025. godini, po vrstama ..... 42
Slika 21. Stopa recikliranja komunalnog otpada u 2025. godini po županijama, u okviru javne usluge i s uključenim procjenama ..... 47
Slika 22 Stopa oporabe komunalnog otpada u 2025. godini po županijama, u okviru javne usluge i s uključenim procjenama ..... 47
Slika 23. Procijenjene stope recikliranja komunalnog otpada u 2025. godini po županijama. 48
Slika 24. Procijenjene stope oporabe komunalnog otpada u 2025. godini po županijama ..... 48

Slika 25. Količine i udjeli pojedinih vrsta komunalnog biootpada u odvojeno sakupljenim količinama u 2025. godini ..... 53

# 13. Popis tablica

Tablica 1. Nastali komunalni otpad i gospodarenje komunalnim otpadom u 2025. godini..... 6
Tablica 2. Status realizacije propisanih ciljeva vezanih uz komunalni otpad u 2025. godini.... 7
Tablica 3. Količina komunalnog otpada iz turizma, 2015.-2025. godina ..... 15
Tablica 4. Količine odvojeno sakupljenog komunalnog otpada od 2010. do 2025. godine .... 17
Tablica 5. Broj tvrtki koje su prijavile sakupljanje MKO u 2025. godini..... 30
Tablica 6. Obuhvat stanovništva organiziranim sakupljanjem komunalnog otpada u 2025. godini..... 30
Tablica 7. Količine komunalnog otpada sakupljene u okviru javne usluge za 2025. godinu po županijama ..... 32
Tablica 8. Sakupljeni komunalni otpad u okviru JU, putem spremnika na javnim površinama, sustava povratne naknada u RD i putem trgovine na malo u 2025. godini, po županijama .... 32
Tablica 9. Količina nastalog komunalnog otpada po stanovniku u 2025. godini, po županijama ..... 33
Tablica 10. Količine otpada nastalog u turizmu u 2025. godini, po županijama ..... 35
Tablica 11. Komunalni otpad sakupljenih u okviru javne usluge u 2025. godini, po županijama ..... 36
Tablica 12. Stopa odvojenog sakupljanja u okviru javne usluge u razdoblju 2021. - 2025. godine i razlika između 2025. i 2024. godine ..... 37
Tablica 13. Nastale količine komunalnog otpada sa iskazanim dodatno utvrđenim količinama u 2025. godini..... 39
Tablica 14. Količine pojedinih vrsta odvojeno sakupljenog komunalnog otpada u 2025. godini, po županijama ..... 39
Tablica 15. Odvojeno sakupljeni komunalni otpad u 2025. godini ..... 42
Tablica 16. Gospodarenje ukupno nastalim komunalnim otpadom u 2025. godini..... 43
Tablica 17. Gospodarenje komunalnim otpadom u 2025. godini s iskazanim stopama odlaganja i oporabe komunalnog otpada sakupljenog u okviru javne usluge ..... 44
Tablica 18 Procijenjena stopa recikliranja i stopa oporabe po županijama u 2025. godini ..... 45
Tablica 19. Količine nastalog komunalnog otpada i gospodarenje istim u 2025. godini, po ključnom broju ..... 49
Tablica 20. Međužupanijski prijevoz komunalnog otpada na odlaganje u susjedne županije i BiH, 2025. godina ..... 51
Tablica 21. Količine nastalog biorazgradivog komunalnog otpada po županijama u 2025. godini ..... 52
Tablica 22. Količine odloženog biorazgradivog komunalnog otpada na odlagališta u RH u 2025. godini po županijama ..... 53
Tablica 23. Količine otpada preuzete na postupak kompostiranja u 2025. godini..... 54
Tablica 24. Količine kompostiranog komunalnog otpada s područja RH u 2025. godini, po ključnom broju ..... 54
Tablica 25. Količine otpada preuzete na obradu u bioplinska postrojenja u 2025. godini ..... 55

Tablica 26. Količine komunalnog otpada obrađenog anaerobnom digestijom u bioplinskim postrojenjima u 2025. godini, po ključnom broju ..... 56
Tablica 27. Status realizacije propisanih ciljeva vezanih uz komunalni otpad u 2025. godini 57
Tablica 28. Količine komunalnog otpada u 2025. godini, sakupljeno i postupanje s istim, po ključnom broju, Zagrebačka županija ..... 62
Tablica 29. Količine komunalnog otpada u 2025. godini, sakupljeno i postupanje s istim, po ključnom broju, Krapinsko-zagorska županija ..... 63
Tablica 30. Količine komunalnog otpada u 2025. godini, sakupljeno i postupanje s istim, po ključnom broju, Sisačko-moslavačka županija ..... 64
Tablica 31. Količine komunalnog otpada u 2025. godini, sakupljeno i postupanje s istim, po ključnom broju, Karlovačka županija ..... 65
Tablica 32. Količine komunalnog otpada u 2025. godini, sakupljeno i postupanje s istim, po ključnom broju, Varaždinska županija ..... 66
Tablica 33. Količine komunalnog otpada u 2025. godini, sakupljeno i postupanje s istim, po ključnom broju, Koprivničko-križevačka županija ..... 67
Tablica 34. Količine komunalnog otpada u 2025. godini, sakupljeno i postupanje s istim, po ključnom broju, Bjelovarsko-bilogorska županija ..... 68
Tablica 35. Količine komunalnog otpada u 2025. godini, sakupljeno i postupanje s istim, po ključnom broju, Primorsko-goranska županija ..... 69
Tablica 36. Količine komunalnog otpada u 2025. godini, sakupljeno i postupanje s istim, po ključnom broju, Ličko-senjska županija ..... 70
Tablica 37. Količine komunalnog otpada u 2025. godini, sakupljeno i postupanje s istim, po ključnom broju, Virovitičko-podravska županija ..... 71
Tablica 38. Količine komunalnog otpada u 2025. godini, sakupljeno i postupanje s istim, po ključnom broju, Požeško-slavonska županija ..... 72
Tablica 39. Količine komunalnog otpada u 2025. godini, sakupljeno i postupanje s istim, po ključnom broju, Brodsko-posavska županija ..... 73
Tablica 40. Količine komunalnog otpada u 2025. godini, sakupljeno i postupanje s istim, po ključnom broju, Zadarska županija ..... 74
Tablica 41. Količine komunalnog otpada u 2025. godini, sakupljeno i postupanje s istim, po ključnom broju, Osječko-baranjska županija ..... 75
Tablica 42. Količine komunalnog otpada u 2025. godini, sakupljeno i postupanje s istim, po ključnom broju, Šibensko-kninska županija ..... 76
Tablica 43. Količine komunalnog otpada u 2025. godini, sakupljeno i postupanje s istim, po ključnom broju, Vukovarsko-srijemska županija ..... 77
Tablica 44. Količine komunalnog otpada u 2025. godini, sakupljeno i postupanje s istim, po ključnom broju, Splitsko-dalmatinska županija ..... 78
Tablica 45. Količine komunalnog otpada u 2025. godini, sakupljeno i postupanje s istim, po ključnom broju, Istarska županija ..... 79
Tablica 46. Količine komunalnog otpada u 2025. godini, sakupljeno i postupanje s istim, po ključnom broju, Dubrovačko-neretvanska županija ..... 81

Tablica 47. Količine komunalnog otpada u 2025. godini, sakupljeno i postupanje s istim, po ključnom broju, Međimurska županija ..... 82
Tablica 48. Količine komunalnog otpada u 2025. godini, sakupljeno i postupanje s istim, po ključnom broju, Grad Zagreb ..... 83
Tablica 49. Pregled ukupnih količina sakupljenog komunalnog otpada u okviru javne usluge, količina miješanog komunalnog otpada, broja stanovnika obuhvaćenih organiziranim sakupljanjem, količina komunalnog otpada po stanovniku i stope odvojenog sakupljanja, po JLS za 2025. godinu ..... 85
Tablica 50. Količine odvojeno sakupljenih frakcija komunalnog otpada sakupljenih u okviru javne usluge za 2025. godinu ..... 105
Tablica 51. Podaci o tijeku miješanog komunalnog otpada prema porijeklu otpada (JLS) u 2025. godini ..... 120
Tablica 52. Popis službenih odlagališta otpada na koja se odlagao komunalni otpad tijekom 2025. godine (obrasci OZO/OOO) ..... 149



**REPUBLIKA HRVATSKA**
Ministarstvo zaštite okoliša
i zelene tranzicije

Zavod za zaštitu okoliša i prirode

Radnička cesta 80, 10000 Zagreb
Tel. + 385 1 4886 840
https://mzozt.gov.hr/